

Nowotwory złośliwe w województwie opolskim w 2013 roku

Kazimierz Drosik ♦ Teresa Gebauer ♦ Wiesława Kaczmarek

Podziękowania

Dziękujemy wszystkim przedstawicielom placówek prowadzących działalność leczniczą, którzy dopełniając obowiązku zgłaszania zachorowań oraz zgonów osób u których rozpoznano nowotwór złośliwy, przesyłają Karty Zgłoszenia Nowotworu Złośliwego do Wojewódzkiego Biura Rejestracji Nowotworów funkcjonującego na Opolszczyźnie w Opolskim Centrum Onkologii im. prof. Tadeusza Koszarowskiego.

Redakcja: dr n. med. Kazimierz Drosik
Teresa Gebauer
Wiesława Kaczmarek
Krystyna Raczynska

Wydawca: Opolskie Centrum Onkologii
Wojewódzkie Biuro Rejestracji Nowotworów
45-061 Opole, ul. Katowicka 66a
tel. 77 441 61 48
Kierownik: Wiesława Kaczmarek
tel. 77 441 61 53
e-mail: rejestr-nowotworow@onkologia.opole.pl

Skład i druk: Eurocent
45-049 Opole, ul. Dwernickiego 4
tel. 77 44 10 777
e-mail: biuro@eurocent.opole.pl

ISSN: 1897-676X

Spis treści

Wstęp - Wiesława Kaczmarek	5-9
Dane geograficzno-administracyjne województwa opolskiego	10
Nowotwory złośliwe w województwie opolskim w roku 2013 - Kazimierz Drosik.....	11-14
Nowotwory złośliwe ogółem w Polsce w 2013 roku.....	15-16

Wykaz tabel

Tabela 1. Zarejestrowane zachorowania w roku 2013 w podziale na kody rozpoznań, liczbę, współczynnik surowy, współczynnik standaryzowany, wskaźnik struktury; mężczyźni, województwo opolskie	17
Tabela 2. Zarejestrowane zachorowania w roku 2013 w podziale na kody rozpoznań oraz grupy wiekowe; mężczyźni, województwo opolskie	19
Tabela 3. Zarejestrowane zachorowania w latach 2003-2013, liczby bezwzględne; mężczyźni, województwo opolskie	21
Tabela 4. Zarejestrowane zachorowania w latach 2003-2013, współczynniki surowe; mężczyźni, województwo opolskie	23
Tabela 5. Zarejestrowane zachorowania w latach 2003-2013, współczynniki standaryzowane; mężczyźni, województwo opolskie	25
Tabela 6. Liczba zarejestrowanych zachorowań w 2013 roku w podziale na powiaty; mężczyźni, województwo opolskie	24
Tabela 6a Surowe współczynniki zachorowalności w roku 2013 w podziale na powiaty, mężczyźni, województwo opolskie	24
Tabela 7. Zachorowalność w latach 2003-2013 w podziale na powiaty; mężczyźni, województwo opolskie	26
Tabela 8. Standaryzowane współczynniki zachorowalności; mężczyźni 2013, Polska	26
Tabela 9. Zarejestrowane zachorowania w roku 2013 w podziale na kody rozpoznań, liczbę, współczynnik surowy, współczynnik standaryzowany, wskaźnik struktury, kobiety, województwo opolskie	27
Tabela 10. Zarejestrowane zachorowania w roku 2013 w podziale na kody rozpoznań oraz grupy wiekowe; kobiety, województwo opolskie	29
Tabela 11. Zarejestrowane zachorowania w roku 2013 w podziale na powiaty; kobiety, województwo opolskie	30
Tabela 11a Surowe współczynniki zachorowalności w roku 2013 w podziale na powiaty; kobiety, województwo opolskie	30
Tabela 12. Zarejestrowane zachorowania w latach 2003-2013, liczby bezwzględne; kobiety, województwo opolskie	31
Tabela 13. Zarejestrowane zachorowania w latach 2003-2013, współczynniki surowe; kobiety, województwo opolskie	33
Tabela 14. Zarejestrowane zachorowania w latach 2003-2013, współczynniki standaryzowane; kobiety, województwo opolskie ...	35
Tabela 15. Zarejestrowane zachorowania w latach 2003-2013 w podziale na powiaty; kobiety, województwo opolskie	34
Tabela 16. Standaryzowane współczynniki zachorowalności w roku 2013; kobiety, Polska	36
Tabela 17. Zarejestrowane zgony w roku 2013 w podziale na kody rozpoznań, liczbę, współczynnik surowy, współczynnik standaryzowany, wskaźnik struktury; mężczyźni, województwo opolskie	37
Tabela 18. Zarejestrowane zgony w roku 2013 w podziale na kody rozpoznań oraz grupy wiekowe; mężczyźni, województwo opolskie	39
Tabela 19. Zarejestrowane zgony w roku 2013 w podziale na powiaty; mężczyźni, województwo opolskie	40
Tabela 20. Zarejestrowane zgony w latach 2003-2013, liczby bezwzględne; mężczyźni, województwo opolskie	41
Tabela 21. Surowe współczynniki umieralności w latach 2003-2013; mężczyźni, województwo opolskie	43
Tabela 22. Standaryzowane współczynniki umieralności w latach 2003-2013; mężczyźni, województwo opolskie	45
Tabela 23. Zarejestrowane zgony w latach 2003-2013 w podziale na powiaty, liczby bezwzględne; mężczyźni, województwo opolskie	46
Tabela 24. Standaryzowane współczynniki umieralności; mężczyźni 2013, Polska	46
Tabela 25. Zarejestrowane zgony w roku 2013 w podziale na kody rozpoznań, liczbę, współczynnik surowy, współczynnik standaryzowany, wskaźnik struktury; kobiety, województwo opolskie	47
Tabela 26. Zarejestrowane zgony w roku 2013 w podziale na kody rozpoznań oraz grupy wiekowe; kobiety, województwo opolskie	49
Tabela 28. Zarejestrowane zgony w latach 2003-2013, liczby bezwzględne; kobiety, województwo opolskie	51
Tabela 27. Zarejestrowane zgony w roku 2013 w podziale na powiaty; kobiety, województwo opolskie	50
Tabela 29. Surowe współczynniki umieralności w latach 2003-2013; kobiety, województwo opolskie	53
Tabela 30. Standaryzowane współczynniki umieralności w latach 2003-2013; kobiety, województwo opolskie	55
Tabela 31. Zarejestrowane zgony w latach 2003-2013 w podziale na powiaty, liczby bezwzględne; kobiety, województwo opolskie	56
Tabela 32. Standaryzowane współczynniki umieralności w roku 2013; kobiety, Polska	56
Tabela 33. Odsetek potwierdzeń histopatologicznych w roku 2013 wg kodów rozpoznań; mężczyźni, województwo opolskie	57
Tabela 34. Odsetek potwierdzeń histopatologicznych w roku 2013 wg kodów rozpoznań; kobiety, województwo opolskie	57
Karta Zgłoszenia Nowotworu Złośliwego	

Wykaz wykresów

Wskaźnik zachorowania/zgony (Za/Zg) na nowotwory złośliwe na Opolszczyźnie według powiatów w 2013 roku	7
Liczba zachorowań mężczyzn w roku 2013 w województwie opolskim w podziale na grupy wiekowe	8
Liczba zachorowań kobiet w roku 2013 w województwie opolskim w podziale na grupy wiekowe	8
Liczba zgonów mężczyzn w roku 2013 w województwie opolskim w podziale na grupy wiekowe	8
Liczba zgonów kobiet w roku 2013 w województwie opolskim w podziale na grupy wiekowe	8
Liczba zachorowań i zgonów mężczyzn z powodu nowotworów w roku 2013 w podziale na grupy wiekowe w województwie opolskim	9
Liczba zachorowań i zgonów kobiet z powodu nowotworów złośliwych w roku 2013 w województwie opolskim w podziale na grupy wiekowe	9
Liczba kobiet i mężczyzn Opolszczyzny w podziale na grupy wiekowe w 2013 roku	10
Liczba zachorowań i zgonów mężczyzn na nowotwory złośliwe w roku 2013 w województwie opolskim w podziale na powiaty..	12
Liczba zachorowań i zgonów kobiet na nowotwory złośliwe w roku 2013 w województwie opolskim w podziale na powiaty ...	13
Zarejestrowane zachorowania na najczęściej występujące nowotwory w roku 2013 dla kobiet i mężczyzn na Opolszczyźnie i w Polsce	15
Zarejestrowane zgony na najczęściej występujące nowotwory w roku 2013 dla kobiet i mężczyzn na Opolszczyźnie i w Polsce	16
Współczynniki standaryzowane dla zachorowań mężczyzn w roku 2013 w podziale na województwa	18
Liczba zachorowań na najczęstsze nowotwory w podziale na kody rozpoznania oraz grupy wiekowe dla mężczyzn w województwie opolskim	20
Liczba zachorowań na najczęstsze nowotwory w podziale na kody rozpoznania oraz grupy wiekowe dla mężczyzn w roku 2013, Polska	20
Liczba zachorowań w podziale na powiaty dla mężczyzn w 2013 roku w województwie opolskim	22
Liczba zachorowań na najczęstsze nowotwory złośliwe w podziale na kody rozpoznania oraz grupy wiekowe dla kobiet w roku 2013 w województwie opolskim	28
Liczba zachorowań na najczęstsze nowotwory złośliwe w podziale na kody rozpoznania oraz grupy wiekowe dla kobiet w roku 2013, Polska	28
Liczba zachorowań na nowotwory złośliwe w podziale na powiaty dla kobiet w 2013 roku w województwie opolskim	32
Współczynniki standaryzowane dla zachorowań dla kobiet w roku 2013 w podziale na województwa	32
Liczba zgonów z powodu najczęstszych nowotworów złośliwych u mężczyzn w roku 2013 w województwie opolskim ...	38
Liczba zgonów w podziale na powiaty dla mężczyzn w 2013 roku w województwie opolskim	40
Liczba zgonów mężczyzn na nowotwory złośliwe w podziale na kody rozpoznania oraz grupy wiekowe w roku 2013 w województwie opolskim	42
Zgony na najczęstsze nowotwory złośliwe w podziale na kody rozpoznania oraz grupy wiekowe dla mężczyzn w roku 2013, Polska	42
Współczynniki surowe dla zgonów mężczyzn w roku 2013 w województwie opolskim w podziale na 10 najczęstszych nowotworów i na grupy wiekowe	44
Liczba zgonów w podziale na kody rozpoznania oraz grupy wiekowe dla kobiet w roku 2013 w województwie opolskim	48
Zgony na najczęstsze nowotwory złośliwe w podziale na kody rozpoznania oraz grupy wiekowe dla kobiet w roku 2013, Polska	48
Liczba zgonów kobiet w podziale na powiaty w 2013 roku w województwie opolskim	50
Zgony z powodu najczęstszych nowotworów złośliwych w latach 2003-2013, liczby bezwzględne, kobiety, województwo opolskie...	52
Współczynniki surowe dla zgonów kobiet w roku 2013 w województwie opolskim w podziale na 10 najczęstszych nowotworów i na grupy wiekowe	54

Nowotwory złośliwe w województwie opolskim w roku 2013

Wstęp

Biuletyn „Nowotwory złośliwe w województwie opolskim w 2013 roku”, poświęcony informacjom z bazy Krajowego Rejestru Nowotworów za 2013 rok, jest publikacją, która odzwierciedla statystyczne informacje o zarejestrowanych zachorowaniach oraz zgonach mieszkańców Opolszczyzny, w związku z rozpoznaniem u nich nowotworu złośliwego. Wcześniej wydane roczniki publikacji „Nowotwory złośliwe w województwie opolskim” oraz dane statystyczne w raportach z lat poprzednich umieszczone są na stronie internetowej www.onkologia.opole.pl Opolskiego Centrum Onkologii w zakładce Rejestr Nowotworów.

Zadaniem Wojewódzkiego Biura Rejestracji Nowotworów, funkcjonującego od 1 stycznia 2013 roku na mocy rozporządzenia Ministra Zdrowia z dnia 20 grudnia 2012r. w sprawie utworzenia Krajowego Rejestru Nowotworów (Dz. U. 2012, poz. 1497), jest gromadzenie i przetwarzanie danych o rozpoznaniach i podejrzeniach występowania nowotworów złośliwych z terenu województwa, w którym realizuje swoje zadania.

Podstawą prawną rejestracji zachorowań na nowotwory złośliwe jest ustawa o statystyce publicznej z dnia 29 czerwca 1995 roku ((Dz. U. z 2012 r. poz. 591, z późn. zm., Zmiany tekstu jednolitego wymienionej ustawy zostały ogłoszone w Dz. U. z 2013 r. poz. 2 oraz z 2014 r. poz. 1161 i 1662.) oraz coroczne rozporządzenia Prezesa Rady Ministrów: programy badań statystycznych statystyki publicznej na poszczególne lata, aktualnie Rozporządzenie Prezesa Rady Ministrów z dnia 18 marca 2015 r. poz. 561 w sprawie określenia wzorów formularzy sprawozdawczych, objaśnień co do sposobu ich wypełniania oraz wzorów kwestionariuszy i ankiet statystycznych, stosowanych w badaniach statystycznych, ustalonych w programie badań statystycznych statystyki publicznej na rok 2015 (wzór karty MZ/N1- a).

Karta Zgłoszenia Nowotworu Złośliwego MZ/N-1a służy do zgłaszania wykrytych przypadków nowotworów złośliwych oraz raka in situ przez placówki publicznej i niepublicznej służby zdrowia na terenie całego kraju. Kartę należy wypełniać: 1. - przy pierwszym rozpoznaniu lub podejrzeniu nowotworu, 2. - przy tych wizytach kontrolnych, w czasie których zostały stwierdzone istotne zmiany, mające związek z: a. diagnozą (zmiana lub doprecyzowanie rozpoznania, stwierdzenie kolejnego nowotworu), b. leczeniem (podjęcie i zakończenie leczenia, wdrożenie innego leczenia), c. postępem choroby (stwierdzenie przerzutów, nawrotu, progresji lub transformacji choroby), 3 - na podstawie aktu zgonu, jeśli przyczyną zgonu był nowotwór złośliwy.

Zgłoszeniu podlegają choroby nowotworowe oznaczone w X rewizji Międzynarodowej Statystycznej Klasyfikacji Chorób i Problemów Zdrowotnych numerami C00-C97, D00-D09 oraz D37-D48 (nowotwory o niepewnym lub nieznanym charakterze).

Od 1997 roku obowiązuje w Polsce X Rewizja Międzynarodowej Statystycznej Klasyfikacji Chorób i Problemów Zdrowotnych z roku 1989 (Dz. Urz. MZiOS 1996, nr 13, poz.35)- ICD10, według której klasyfikowane są także rozpoznania chorób nowotworowych.

W 2013 roku, zgodnie z ustawą o systemie informatyzacji w ochronie zdrowia (Dz. U. Nr 113, poz. 657 i Nr 174, poz. 1039), powołano Krajowy Rejestr Nowotworów z centralną, elektroniczną bazą danych, za którego funkcjonowanie odpowiedzialne jest Centrum Onkologii- Instytut im. Marii Skłodowskiej - Curie z siedzibą w Warszawie. Dane wojewódzkie opracowywane są w centralnej bazie Krajowego Rejestru Nowotworów przez powołane Wojewódzkie Biura Rejestracji Nowotworów.

Metody statystyczne

W celu przedstawienia statystyki danych o zachorowalności i umieralności, tak aby była porównywalna w czasie i między różnymi populacjami, korzysta się z metod, uwzględniających wielkość populacji oraz jej strukturę.

W opracowaniu zastosowano podstawowe wskaźniki statystyczne, tj.: liczby bezwzględne, odsetki, współczynniki surowe oraz standaryzowane według wieku.

Bezwzględna liczba przypadków zachorowań lub zgonów z powodu nowotworów, występujących w danej populacji w określonym przedziale czasu (rok 2013), zależy od wielkości populacji oraz jej struktury wiekowej.

Występują następujące sformułowania:

Zapadalność (zachorowalność) jest definiowana jako liczba nowych przypadków danej choroby w określonym przedziale czasu i w określonej populacji. Miernikiem zapadalności jest współczynnik zapadalności, określający liczbę nowych zachorowań w określonym przedziale czasu na jednostkę populacji (100 000 mieszkańców).

Umieralność jest definiowana analogicznie jak zapadalność, przy czym zdarzeniem, które jest liczone, stanowi zgon z powodu określonej choroby. Miernikiem umieralności jest współczynnik umieralności, określający liczbę zgonów w określonym przedziale czasu na jednostkę populacji.

Chorobowość określa liczbę wszystkich chorych na daną chorobę w określonym czasie w danej populacji. Współczynnik chorobowości wyraża liczbę wszystkich chorych na dane schorzenie w określonym przedziale czasu na jednostkę populacji.

Standaryzacja współczynników jest konieczna, gdy porównuje się między sobą dwie lub więcej grup lub obserwuje jedną populację w dłuższym okresie.

Standaryzowany współczynnik zachorowalności (umieralności) - SR- oblicza się według następującego wzoru:

$$SR = \frac{\sum_{i=1}^N \frac{k_i}{p_i} w_i}{\sum_{i=1}^N w_i}$$

gdzie:

k_i jest liczbą zachorowań (zgonów) w i -tej grupie wieku,

p_i jest liczebnością populacji w i -tej grupie wieku,

i jest numerem grupy wieku ($i=1, \dots, N$),

N jest liczba grup wieku (w przypadku 5-letnich grup wieku $N=18$),

w_i jest wagą przypisaną i -tej grupie wieku, wynikającą z rozkładu standardowej populacji świata.

Bezwzględna liczba przypadków zachorowań lub zgonów z powodu nowotworów, występujących w danej populacji w określonym przedziale czasu, zależy zarówno od wielkości populacji, jak i jej struktury wiekowej.

Współczynnik surowy zachorowalności (umieralności) określa liczbę zachorowań (zgonów) na 100 000 badanej populacji, przy czym miara ta nie uwzględnia struktury wieku populacji.

Wielkość współczynników surowych zależy wyłącznie od liczby przypadków danej choroby i wielkości populacji, nie zależy natomiast od struktury wieku populacji.

Standaryzacja współczynników umieralności pozwala na niezależnienie porównywanych współczynników od różnic w strukturze ludności.

Istnieje kilka metod, zapewniających porównywalność występowania chorób w różnych populacjach (współczynniki cząstkowe, obcięte, skumulowane), wśród których najczęściej stosowany jest **standaryzowany współczynnik zachorowalności (umieralności)**.

Współczynniki standaryzowane określają, ile zachorowań (zgonów) wystąpiłoby w danej populacji, gdyby struktura wieku tej populacji była taka sama, jak struktura wieku populacji przyjętej za standard. Zostały przyjęte jako miara narażenia populacji.

Wskaźnik struktury zgonów (lub zachorowań) na nowotwory złośliwe jest ilorazem bezwzględ-

nej liczby zgonów (lub zachorowań) na poszczególne nowotwory i całkowitej liczby zgonów (lub zachorowań), przedstawionym w procentach.

Miarą **kompletności rejestracji** nowotworów złośliwych jest wskaźnik **zachorowania/zgony (Z/Z)**, który jest ilorazem liczby nowo zarejestrowanych nowotworów złośliwych ogółem i liczby zgonów z powodu nowotworów złośliwych w tym samym okresie.

$$W \frac{W}{Z/Z} = \frac{Z_{\text{zachorowania}}}{Z_{\text{zgony}}}$$

Wskaźnik zachorowania/zgony w 2013r. dla Polski ogółem wynosi 1,66, w tym **1,5 dla mężczyzn i 1,87 dla kobiet**. W Polsce w 2013 roku zarejestrowano 156487 zachorowań (współczynnik surowy 406,85 oraz współczynnik standaryzowany 239,85) na nowotwory złośliwe, w tym 78236 (współczynnik surowy 419,8 oraz współczynnik standaryzowany 262,5) zachorowania u mężczyzn i 78251 (współczynnik surowy 393,9 oraz współczynnik standaryzowany 217,2) zachorowania u kobiet.

W Polsce w 2013 roku zarejestrowano 94125 zgonów (współczynnik surowy 245,55 oraz współczynnik standaryzowany 132,25) osób chorujących na nowotwory złośliwe, w tym 52201 zgonów u mężczyzn (współczynnik surowy 280,1 oraz współczynnik standaryzowany 167,5 i 41924 zgonów u kobiet (współczynnik surowy 211 oraz współczynnik standaryzowany 97).

Wskaźnik zachorowania/zgony dla województwa opolskiego w 2013 roku wynosi 1,79, w tym **1,6 dla mężczyzn i 2,02 dla kobiet**.

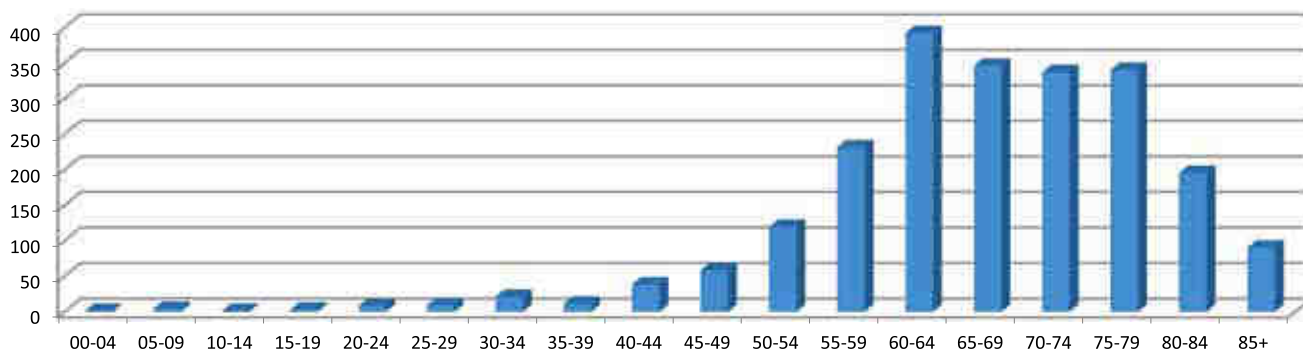
W województwie opolskim w 2013r. **zarejestrowano 4344 zachorowania** na nowotwory złośliwe, w tym 2204 zachorowania u mężczyzn (współczynnik surowy 452,6 oraz współczynnik standaryzowany 269,6) i 2140 zachorowania u kobiet (współczynnik surowy 411,5 oraz współczynnik standaryzowany 213,2).

W województwie opolskim w 2013r. **zarejestrowano 2433 zgony** osób z rozpoznaniem nowotworu złośliwego, w tym 1375 zgonów u mężczyzn (współczynnik surowy 282,4 oraz współczynnik standaryzowany 165,1) i 1058 zgonów u kobiet (współczynnik surowy 203,4 oraz współczynnik standaryzowany 89,1).

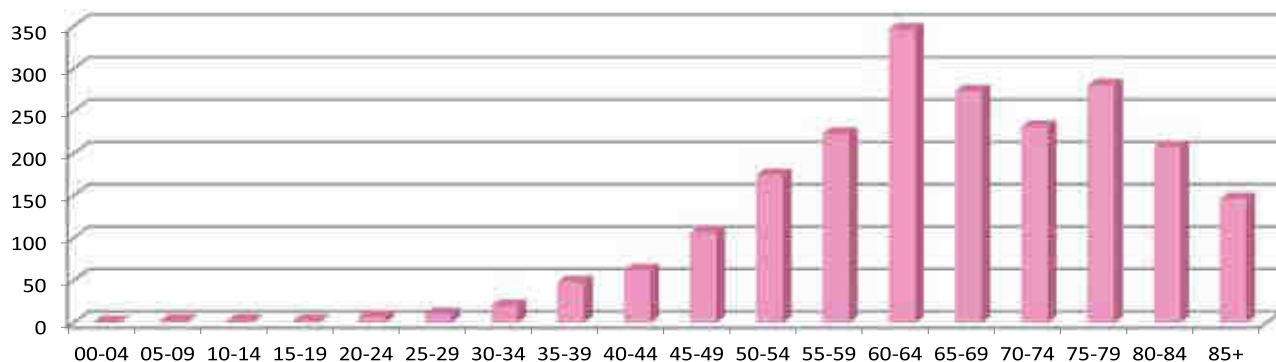
Wskaźnik zachorowania/zgony (Za/Zg) na nowotwory złośliwe na Opolszczyźnie według powiatów w 2013 r.

Powiat	Liczba zachorowań	Liczba zgonów	Wskaźnik Za/Zg
brzeski	400	208	1,92
głubczycki	179	99	1,81
kędzierzyńsko-kozielski	410	251	1,63
kluczborski	307	148	2,07
krapkowicki	250	152	1,64
namysłowski	205	113	1,81
nyski	581	396	1,47
oleski	280	149	1,88
opolski	513	270	1,9
prudnicki	233	142	1,64
strzelecki	265	167	1,59
m.Opole	721	338	2,13
	4344	2433	1,79

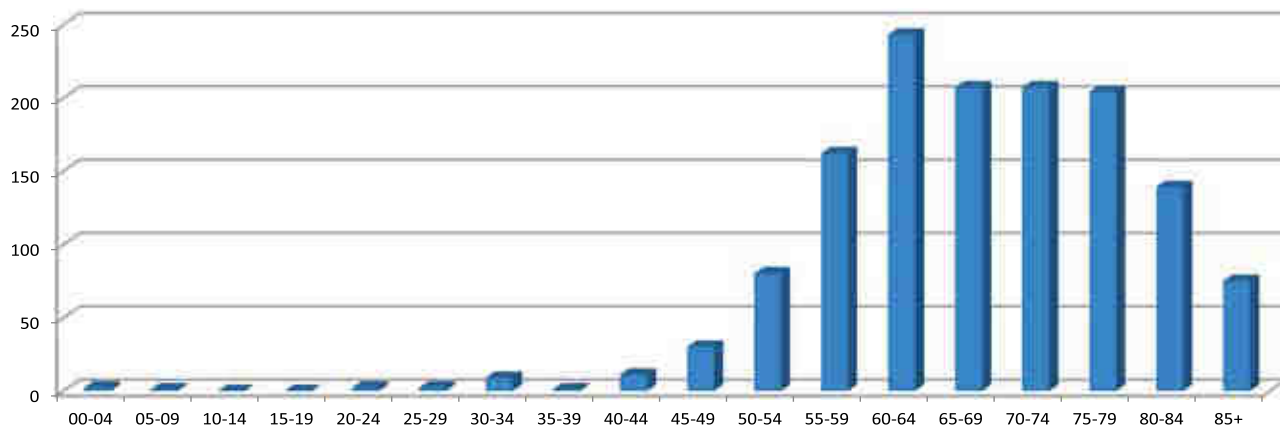
**Liczba zachorowań mężczyzn w roku 2013
w województwie opolskim w podziale na grupy wiekowe**



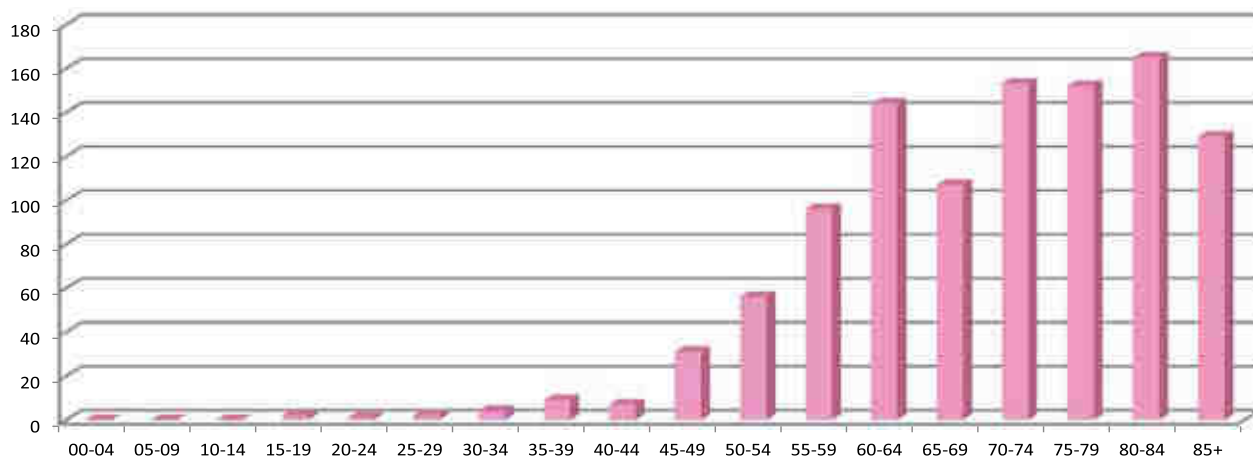
**Liczba zachorowań kobiet w roku 2013
w województwie opolskim w podziale na grupy wiekowe**



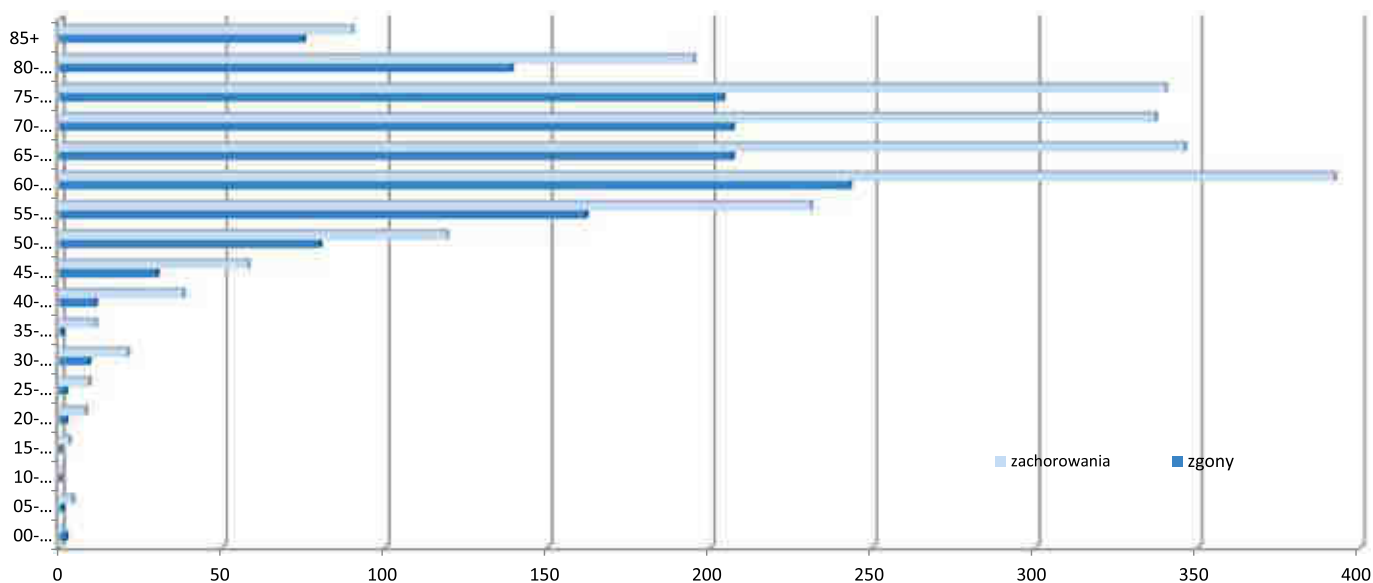
**Liczba zgonów mężczyzn w roku 2013
w województwie opolskim w podziale na grupy wiekowe**



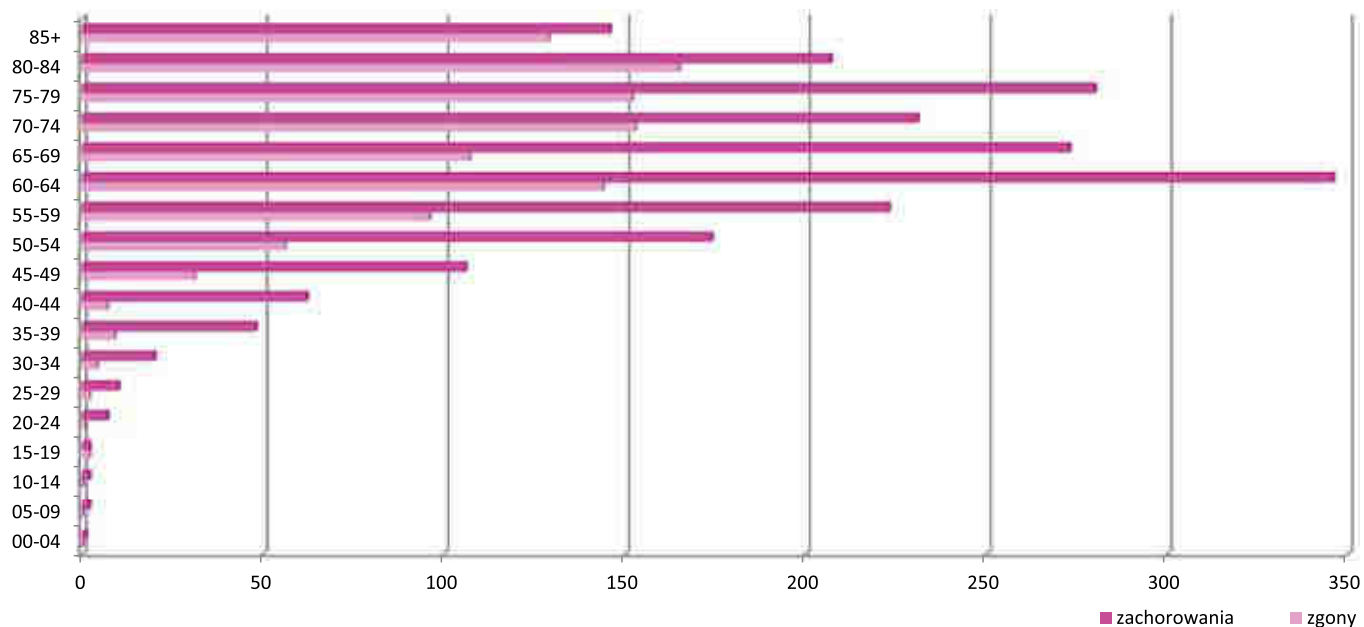
**Liczba zgonów kobiet w roku 2013
w województwie opolskim w podziale na grupy wiekowe**



Liczba zachorowań i zgonów mężczyzn z powodu nowotworów w roku 2013 w podziale na grupy wiekowe w województwie opolskim

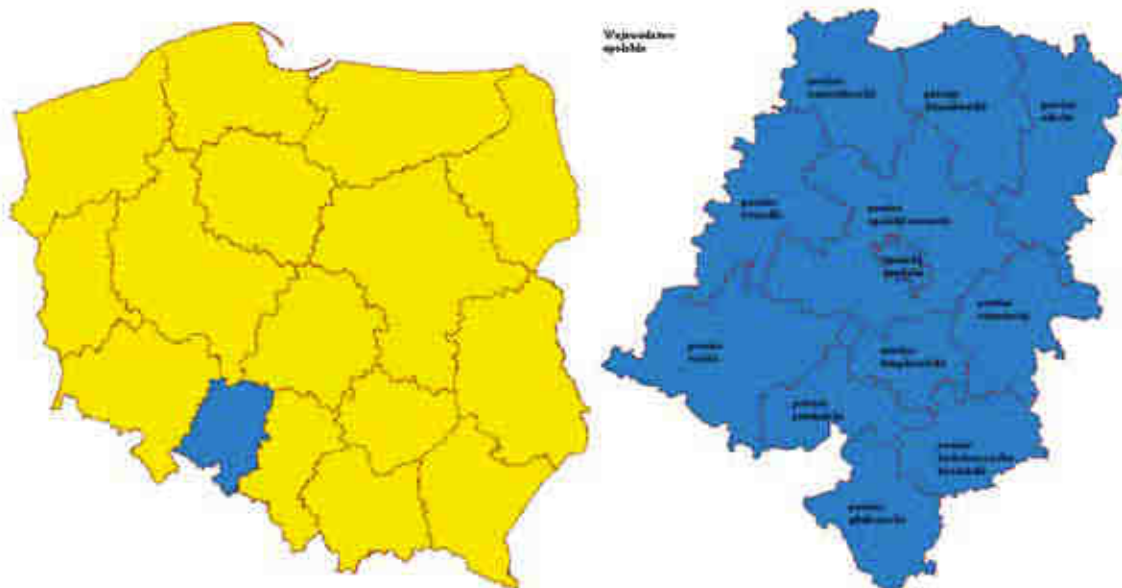


Liczba zachorowań i zgonów kobiet z powodu nowotworów złośliwych w roku 2013 w województwie opolskim w podziale na grupy wiekowe



Przedstawione w obecnym, dwunastym numerze biuletynu dane o zachorowaniach na choroby nowotworowe i zgonach osób, u których stwierdzono nowotwór złośliwy, zamieszkałych na terenie województwa opolskiego, opracowane zostały w oparciu o dane gromadzone przez Regionalny Rejestr Nowotworów w Opolu oraz o dane zagregowane w bazie Krajowego Rejestru Nowotworów.

Dane geograficzno – administracyjne

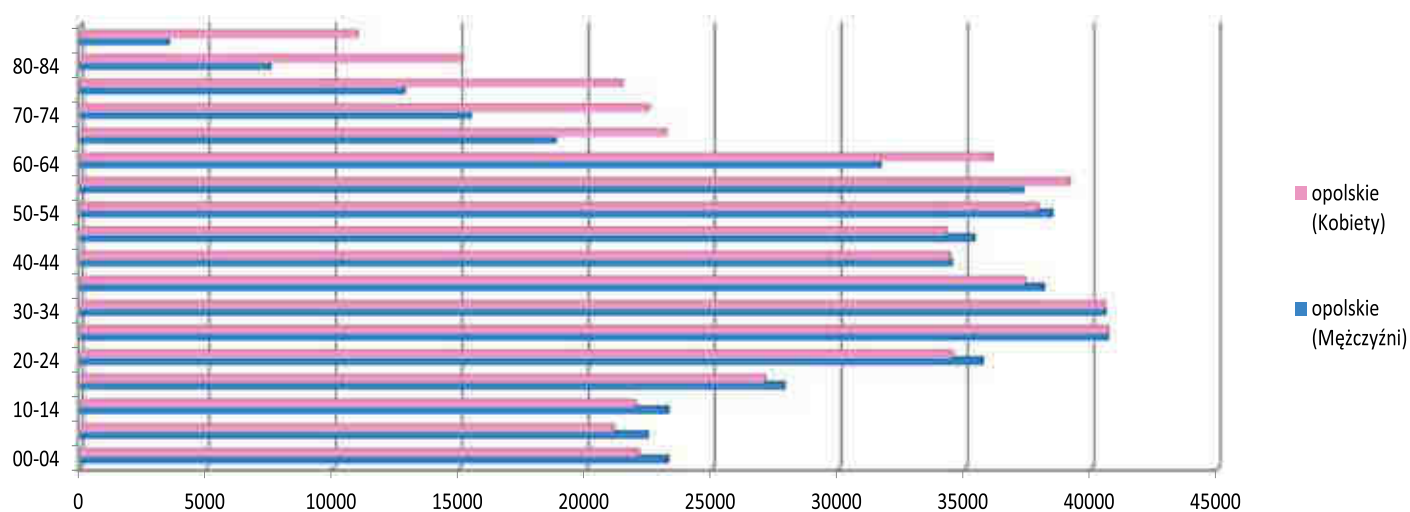


Województwo opolskie położone jest w południowo-zachodniej części Polski. Jego powierzchnia wynosi 9.412 km². Województwo podzielone jest na 12 powiatów, w tym jedno miasto (Opole) na prawach powiatu.

Ludność województwa opolskiego

Struktura ludności według płci i 5-letnich grup wiekowych, została przedstawiona na podstawie danych z Głównego Urzędu Statystycznego, z których wynika, że w 2013 roku Opolszczyzna liczyła 1.006.999 mieszkańców (486.953 mężczyzn i 520.046 kobiet). W porównaniu z rokiem 2012 liczba mieszkańców zmniejszyła się o 5297 osób (ubyło 2511 mężczyzn i 2786 kobiet).

Liczba kobiet i mężczyzn Opolszczyzny w podziale na grupy wiekowe w roku 2013



Nowotwory złośliwe w województwie opolskim w roku 2013

Wstęp

Kolejny biuletyn Opolskiego Centrum Onkologii im. prof. Tadeusza Koszarowskiego przedstawia dane o sytuacji epidemiologicznej, dotyczącej chorób nowotworowych w roku 2013 w województwie opolskim. Ujęto również niektóre dane, pozwalające śledzić zmiany, jakie nastąpiły w strukturze zachorowań i zgonów w ciągu 11 lat od roku 2003. Podstawą opracowania są dane gromadzone przez Regionalny Rejestr Nowotworów dla województwa opolskiego, funkcjonujący w Opolskim Centrum Onkologii w Opolu, oraz dane z Krajowego Rejestru Nowotworów.

We wszystkich tabelach ujęto tylko te nowotwory, które zostały rozpoznane w latach 2003 – 2013 przynajmniej u jednego mieszkańca województwa opolskiego. We wszystkich tabelach zachorowania i zgony uszeregowano od najczęstszych do najrzadszych wg danych z roku 2013.

Zarejestrowane zachorowania na nowotwory złośliwe w roku 2013

Mężczyźni

W 2013 roku zarejestrowano łącznie 2204 nowe zachorowania na nowotwory złośliwe u mężczyzn, mieszkających na terenie województwa opolskiego (w roku 2012 – 2123). Współczynnik surowy zachorowalności (zachorowań na 100 tys.) wyniósł 452,6, współczynnik standaryzowany 269,6 (w roku 2012 odpowiednio 433,7 i 267,9). Mimo zmniejszenia liczby mężczyzn wzrosła bezwzględna liczba zachorowań oraz oba współczynniki – surowy i standaryzowany. Te wszystkie wskaźniki sytuacji epidemiologicznej w roku 2013 były najwyższe w całym analizowanym okresie (lata 2003 – 2013). Współczynnik standaryzowany dla mężczyzn w województwie opolskim był nieco wyższy od współczynnika dla całego kraju, który w roku 2013 wyniósł 262,47 (w roku 2012 – 261,8). W skali kraju pod względem zachorowalności województwo opolskie uplasowało się na 8. miejscu (tabela 8).

Porównując zachorowalność w poszczególnych województwach należy uwzględnić ryzyko niedorejestrowania zachorowań. Najwyższy wskaźnik standaryzowany stwierdzono ponownie w województwie pomorskim (309,89), natomiast relatywnie niski współczynnik dotyczył województwa śląskiego (255,92), a najniższy okazał się w województwach: mazowieckim (205,12), podlaskim (225,47) i zachodniopomorskim (231,11).

Najczęstszym nowotworem złośliwym w województwie opolskim u mężczyzn jest nadal **nowotwór płuca**. Zachorowalność na tę chorobę stanowi 18,5 % wszystkich nowych zachorowań, a surowy i standaryzowany współczynnik zachorowalności wynosi odpowiednio 83,6 i 49,1 (zachorowań na 100 tys.; w roku 2012 odpowiednio 18,56%, 80,5 i 48,0).

Kolejne, pod względem częstości zachorowań, to nowotwory: **jelita grubego** (łącznie 13,0% - wzrost w porównaniu z rokiem 2012), **gruczołu krokowego** (12,2% – spadek), **skóry** (11,3% - wzrost), **pęcherza moczowego** (8,0% - wzrost) oraz **żołądka** (4,2% - spadek). Dokładne dane przedstawia tabela 1.

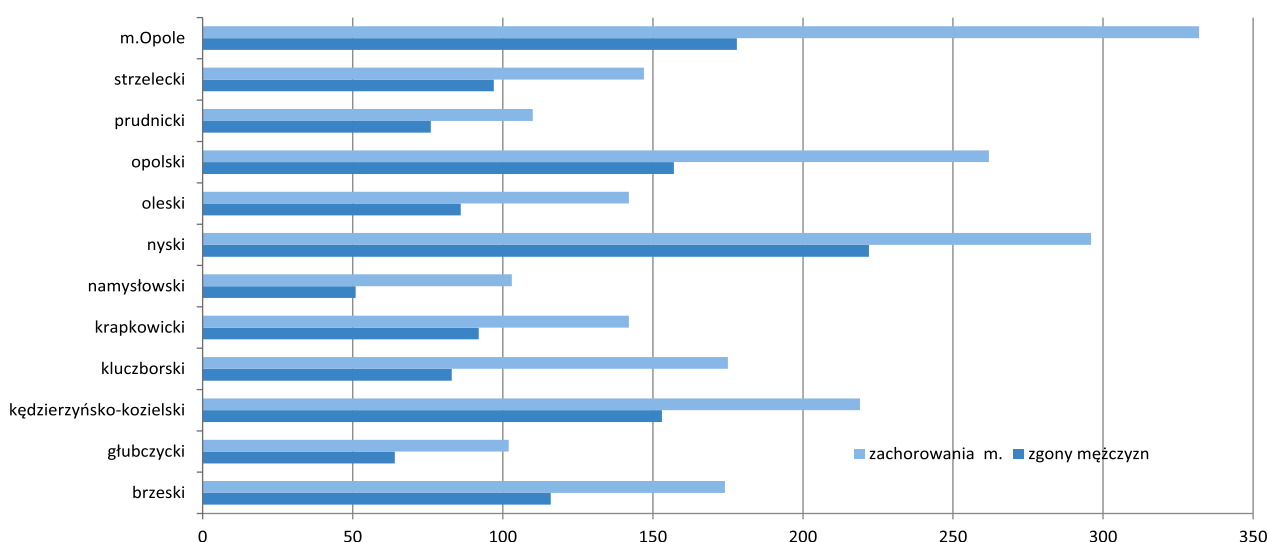
W tabeli 2. przedstawiono bezwzględne liczby zachorowań w poszczególnych grupach wiekowych. Najwięcej zachorowań, bo prawie 80%, podobnie jak w poprzednich latach, stwierdzono u mężczyzn w wieku 50 – 79 lat.

Pewne różnice w zachorowalności u mężczyzn stwierdza się pomiędzy poszczególnymi powiatami województwa opolskiego. W tabeli 6. przedstawiono bezwzględne liczby zachorowań w roku 2013. Największą liczbę zachorowań stwierdza się w mieście Opolu, powiecie nyskim oraz powiatach opolskim i kędzierzyńsko-kozielskim. Miasto Opole zamieniło się z powiatem nyskim, który z jednym wyjątkiem (rok 2011) dominował w omawianym okresie (2003 – 2013).

Bezwzględna liczba zachorowań nie oddaje faktycznej sytuacji, bo zależy w dużej mierze od wielkości populacji, zamieszkującej dany powiat. Z tego powodu wyliczono wskaźniki surowe zachorowalności dla poszczególnych powiatów. Dane umieszczono w tabeli 6a. Okazuje się, że nadal najwyższa zachorowalność dotyczy miasta Opole, ale kolejność dalszych powiatów uległa wyraźnej zmianie. Najniższa zachorowalność, znacznie niższa niż w Opolu, jest w powiecie brzeskim. W tabeli 7. przedstawiono zmiany liczby bezwzględnej zachorowań w powiatach w latach 2003 – 2013.

Oceniając zachorowania na nowotwory złośliwe u mężczyzn w województwie opolskim w latach 2003 - 2013 można stwierdzić, że zachorowalność po okresie spadku w latach 2004 – 2007 ponownie zaczyna wzrastać. W okresie 2003 – 2013 stwierdzono 20.299 nowych zachorowań na nowotwory złośliwe u mężczyzn, zamieszkujących na Opolszczyźnie. **Największy wzrost zachorowań dotyczy raka gruczołu krokowego.** Tabele 4, 5, 6 przedstawiają zmiany zachorowalności mierzone bezwzględną liczbą zachorowań oraz surowymi i standaryzowanymi współczynnikami zachorowalności.

Liczba zachorowań i zgonów mężczyzn na nowotwory złośliwe w roku 2013 w województwie opolskim w podziale na powiaty



Kobiety

W roku 2013 zarejestrowano 2140 nowych zachorowań na nowotwory złośliwe u kobiet w województwie opolskim (w roku 2012 – 2100). Współczynnik surowy zachorowalności i współczynnik standaryzowany wyniósł odpowiednio 411,5 i 213,2 (w roku 2012 odpowiednio – 401,7 i 211,7). Wyraźnie zwiększyła się zarówno bezwzględna liczba zachorowań, jak i oba współczynniki zachorowalności, i w roku 2013 były najwyższe w ciągu ostatnich jedenastu lat. Standaryzowany współczynnik zachorowalności plasuje województwo opolskie, podobnie jak w roku 2010, na dziesiątym miejscu w Polsce (tabela 16). Chociaż współczynniki zachorowalności, standaryzowany i surowy, są nadal niższe niż u mężczyzn, to jednak bezwzględna liczba zachorowań u kobiet jest prawie taka sama, jak u mężczyzn.

Najczęściej rozpoznawanym nowotworem u kobiet jest nadal **rak piersi**, który stanowi 21% wszystkich nowych zachorowań. Współczynniki surowy i standaryzowany wyniosły odpowiednio 86,3 i 49,0 (w roku 2012 odpowiednio - 83,2 i 48,7).

Kolejnymi nowotworami pod względem częstości są nowotwory: **skóry** - 11,7% (w roku 2012 – 11,24%), **jelita grubego** - łącznie 11,4% (wzrost), **trzonu macicy** - 9,3% (stabilizacja), **płuca** - 7,3% (niewielki wzrost), **jajnika** - 3,8% (spadek) i **szyjki macicy** - 3,4% (spadek). Dokładne dane przedstawiono w tabeli 9. W porównaniu z rokiem 2012 spadła zachorowalność na raka jajnika i szyjki macicy. Łącznie w latach 2003 - 2013 na nowotwory złośliwe zachorowało 20.198 kobiet.

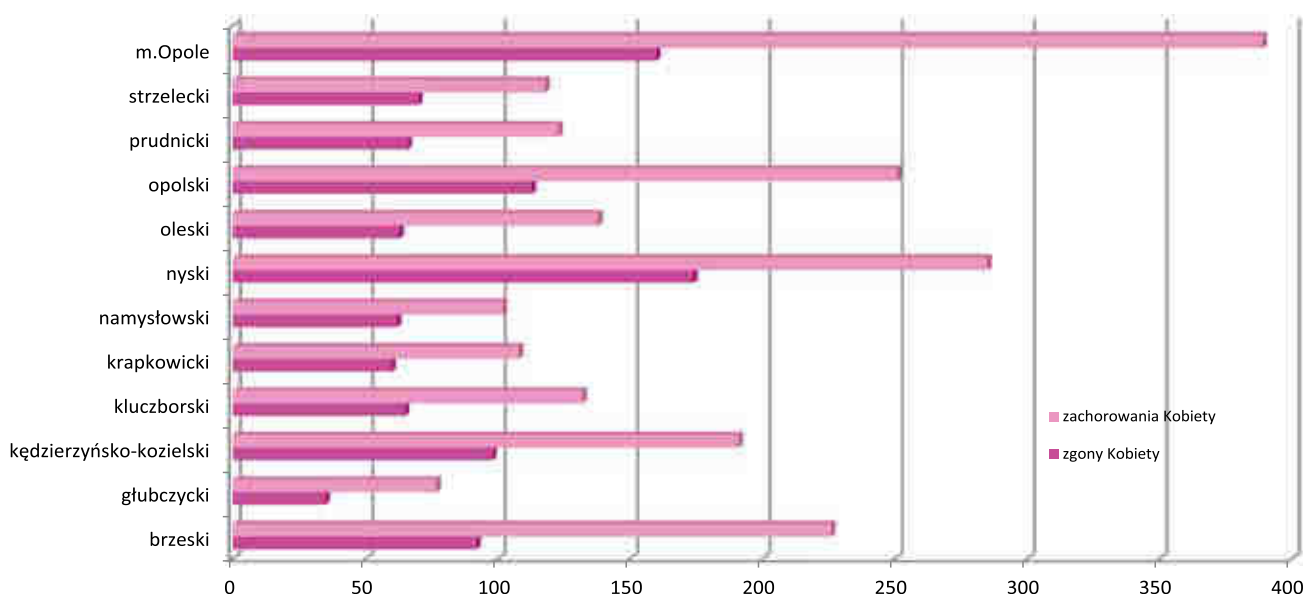
W tabeli 10. przedstawiono bezwzględne liczby zachorowań w poszczególnych grupach wiekowych. Najwięcej zachorowań, bo 71%, stwierdza się u kobiet w grupach wiekowych 50 – 79 lat.

Pomiędzy poszczególnymi powiatami województwa opolskiego stwierdza się różnice w liczbie zachorowań. Dotyczy to liczb bezwzględnych, co jest niewątpliwie wynikiem różnic w wielkości

populacji poszczególnych powiatów. Dane te przedstawiono w tabeli 11., natomiast w tabeli 11a. uwzględniono wielkość populacji poszczególnych powiatów i wyliczono dla nich wskaźniki surowe. Najwyższa zachorowalność, zarówno w liczbach bezwzględnych, jak i współczynnikach surowych, dotyczy miasta Opole (podobnie jak u mężczyzn).

Zmiany bezwzględnej liczby zachorowań oraz współczynników surowych i standaryzowanych zachorowalności na nowotwory złośliwe u kobiet w latach 2003 - 2013 w województwie opolskim przedstawiono w tabelach 12, 13, 14 i 15.

Liczba zachorowań i zgonów kobiet na nowotwory złośliwe w roku 2013 w województwie opolskim w podziale na powiaty



Zarejestrowane zgony z powodu nowotworów złośliwych w roku 2013

Według danych Regionalnego Rejestru Nowotworów w Opolu z powodu nowotworów złośliwych zmarły 2433 osoby (w 2012 roku - 2457). Zgony z powodu nowotworów złośliwych stanowią nadal ok. 22% wszystkich zgonów.

Mężczyźni

W 2013 roku choroby nowotworowe były przyczyną zgonu 1375 mężczyzn (w roku 2012 – 1372). Standaryzowany i surowy współczynnik umieralności były zbliżone do roku 2012 i wyniosły odpowiednio 165,1 i 282,4 zgonów na 100 tys. populacji (w roku 2012 odpowiednio 165,0 i 280,3). Stawia to województwo opolskie na 11. miejscu w kraju, z niższym niż średnia dla Polski (167,5) standaryzowanym współczynnikiem umieralności (tabela 24).

Najczęstszą nowotworową przyczyną zgonu były nowotwory płuca – 30,4%, czyli nadal niemal co trzeci zgon nowotworowy jest wynikiem tej choroby. W dalszej kolejności znalazły się zgony z powodu nowotworów: **jelita grubego** (łącznie 14,05%), **gruczołu krokowego** (8,73%), **żołądka** (6,55%). Pocieszające jest to, że nadal zmniejsza się odsetek zgonów z powodu niedokładnie określonego nowotworu - z 8,1% w roku 2007 do 0,73% w roku 2012 i 0,65 w roku 2013. Dokładne dane przedstawione są w tabeli 17.

Największą liczbę zgonów nowotworowych (75%) stwierdza się u mężczyzn w wieku 55 - 79 lat (tabela 18.).

Podobnie jak w zachorowalności, pomiędzy poszczególnymi powiatami występują różnice w liczbie zgonów spowodowane różnicami w wielkości populacji. Przedstawiono to w tabeli 19.

Dane przedstawiające zmiany liczby zgonów oraz współczynników surowych i standaryzowanych w latach 2003 – 2013 zawierają tabele 20, 21, 22, 23.

Kobiety

W 2013 roku w województwie opolskim z powodu nowotworów złośliwych zmarło 1058 kobiet (w roku 2012 – 1085). Standaryzowany współczynnik umieralności wyniósł 89,1, a współczynnik surowy 203,4 zgonów na 100 tys. populacji (w roku 2012 odpowiednio 94,3 i 207,5). Pod względem standaryzowanego współczynnika umieralności województwo opolskie znalazło się na 12. miejscu w kraju. Średni współczynnik umieralności (standaryzowany) dla Polski wyniósł w roku 2013 – 97,0 (w roku 2012 – 98,8). Dane przedstawiono w tabeli 33.

Ponownie **najczęstszą nowotworową przyczyną zgonu kobiet były nowotwory piersi** – 14,6% (w roku 2012 – 15,58%). Liczba zgonów z powodu **nowotworów płuca** – 13,6% (w roku 2012 -13,27%), utrzymała się na poziomie zbliżonym do roku 2012. Nowotwory **jelita grubego** (nowotwory okrężnicy, odbytnicy i zagięcia esiczo-odbytniczego) znajdują się na trzeciej pozycji – 12,9% (w roku 2012 – 13,91%). Kolejne miejsca, jako nowotworowe przyczyny zgonu, zajmują nowotwory **jajnika** (5,7% - spadek), **szyjki macicy** (5,3% - nieznaczny wzrost), **trzustki** (6,1% - stabilizacja), **żołądka** (6,0% - wzrost). Zmiany procentowe przekładają się również na liczby bezwzględne.

Odsetek zgonów z powodu nieokreślonej choroby nowotworowej zmniejszył się z 10,7% w roku 2007 do 0,55% w roku 2012 i do 0,3% w roku 2013. Szczegółowe dane przedstawione są w tabeli 26.

Największą liczbę zgonów z powodu nowotworów złośliwych stwierdza się u kobiet w wieku 55 – 84 lata (tabela 27).

Pomiędzy poszczególnymi powiatami województwa opolskiego występują różnice w liczbie zgonów kobiet z powodu nowotworów złośliwych na co niewątpliwie wpływa różna wielkość populacji. Dane przedstawiono w tabeli 28.

W tabelach 29, 30, 31 i 32 przedstawiono zmiany w umieralności kobiet w latach 2003 – 2013. Zwracają uwagę wahania roczne, utrudniające interpretację wyniku. Niewątpliwie można jednak stwierdzić, że wzrasta umieralność z powodu nowotworów płuca.

Potwierdzenia rozpoznania choroby nowotworowej badaniem histopatologicznym

Każde rozpoznanie choroby nowotworowej powinno być potwierdzone badaniem histopatologicznym, bo to ono jest podstawą rozpoznania nowotworu. Zdarza się jednak, że ze względu na znaczne zaawansowanie choroby w momencie rozpoznania i wynikający z tego brak możliwości leczenia, odstępuje się od pobrania materiału do badania histopatologicznego, bo wynik tego badania i tak nie miałby żadnego wpływu na los chorego. Takie przypadki powinny być, o ile dane kliniczne rzeczywiście wskazują na chorobę nowotworową, rejestrowane w rejestrach nowotworów. Należy jednak dążyć do tego, aby takie sytuacje zdarzały się rzadko.

W tabelach 25. i 34. przedstawiono odsetek potwierdzonych badaniem histopatologicznym zarejestrowanych nowotworów. Dla mężczyzn, przy średniej dla Polski 86% , odsetek potwierdzeń w województwie opolskim okazuje się jednym z najwyższych i wynosi 93% (w roku 2012 – 88%). U kobiet ten odsetek jest nieco wyższy. Dla Polski wyniósł 88%, ale ponownie jeden z najwyższych odsetków (tabela 34.) jest w województwie opolskim i wynosi 94% (w roku 2012 - 91%, w roku 2011 - 92%).

Te dane świadczą o wysokiej jakości zarejestrowanych i przedstawionych w niniejszym opracowaniu danych, pochodzących z Regionalnego Rejestru Nowotworów dla województwa opolskiego.

Nowotwory złośliwe ogółem w Polsce w 2013 roku*

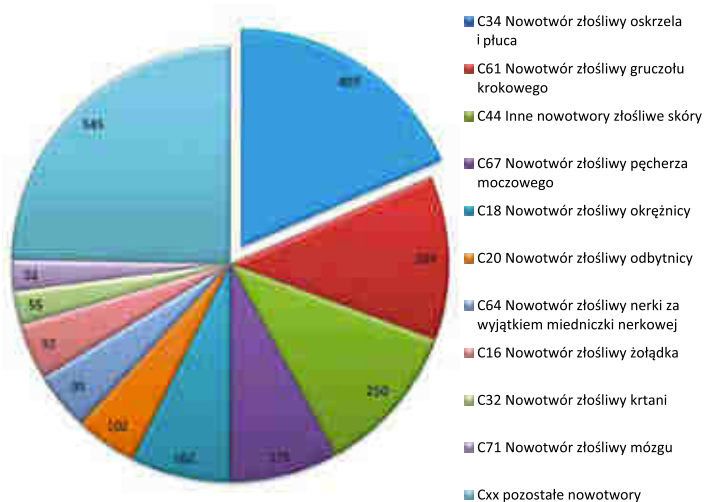
Nowotwory złośliwe stanowią narastający problem zdrowotny i ekonomiczny polskiego społeczeństwa. Skalę problemu pokazuje ponad 156 tys. zarejestrowanych nowych zachorowań w roku 2013 (ze względu na niedorejestrowanie zachorowań szacuje się, iż rzeczywista ich liczba wyniosła ponad 160 tys.), ponad 94 tys. zgonów oraz ponad 300 tys. Polaków, żyjących z chorobą nowotworową.

Zachorowania

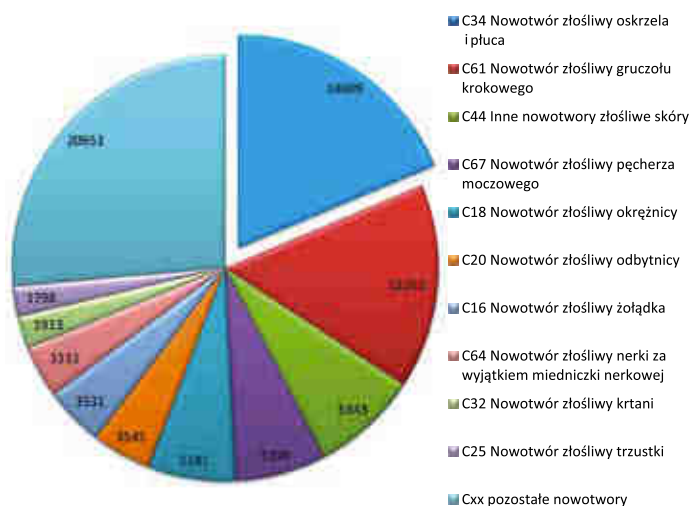
W 2013 roku Krajowy Rejestr Nowotworów otrzymał informacje o 78.236 pierwszorazowych zgłoszeniach nowotworów złośliwych dla mężczyzn i 78.251 dla kobiet; łącznie 156.487 zgłoszeń nowotworów. Na Opolszczyźnie zachorowały 4344 osoby, w tym 2204 mężczyzn i 2140 kobiet.

Zarejestrowane zachorowania na najczęściej występujące nowotwory w roku 2013

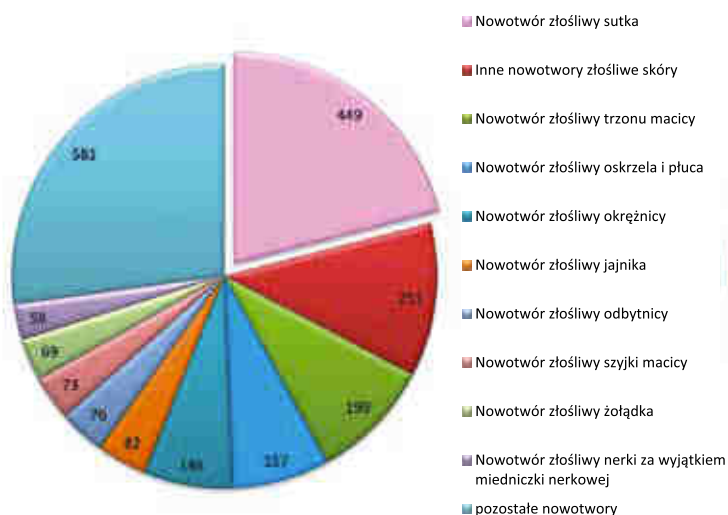
Mężczyźni - Opolszczyzna
2204



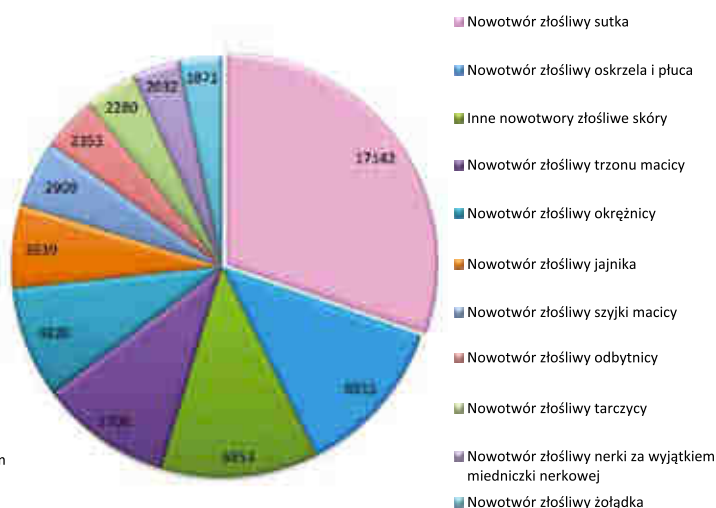
Mężczyźni - Polska
78236



Kobiety - Opolszczyzna
2140



Kobiety - Polska
78251



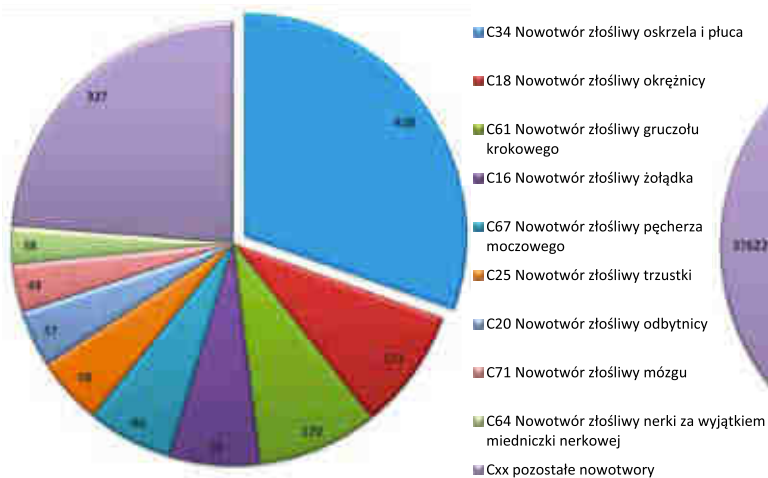
*wykorzystano dane zawarte w raportach Krajowego Rejestru Nowotworów

Zgony

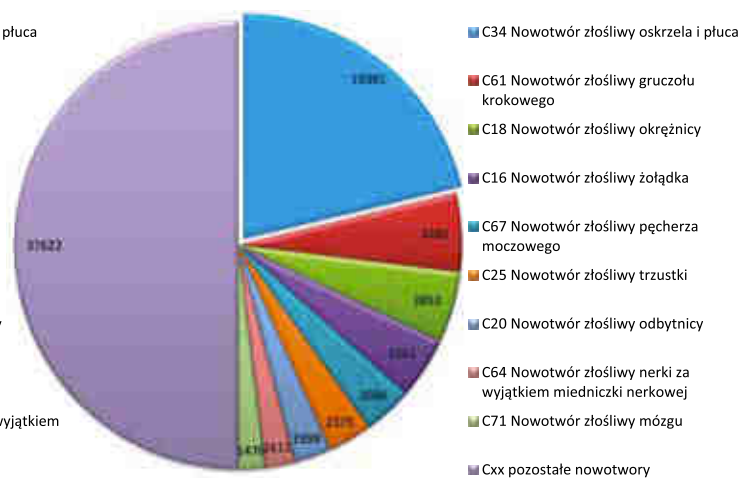
W 2013 roku wystawiono w Polsce 94.125 świadectw zgonów z powodu nowotworów złośliwych, w tym 52.201 u mężczyzn i 41.924 u kobiet. Na Opolszczyźnie wystawiono 2433 świadectwa zgonu, w tym 1375 dla mężczyzn i 1058 dla kobiet.

Zarejestrowane zgony na najczęściej występujące nowotwory w roku 2013

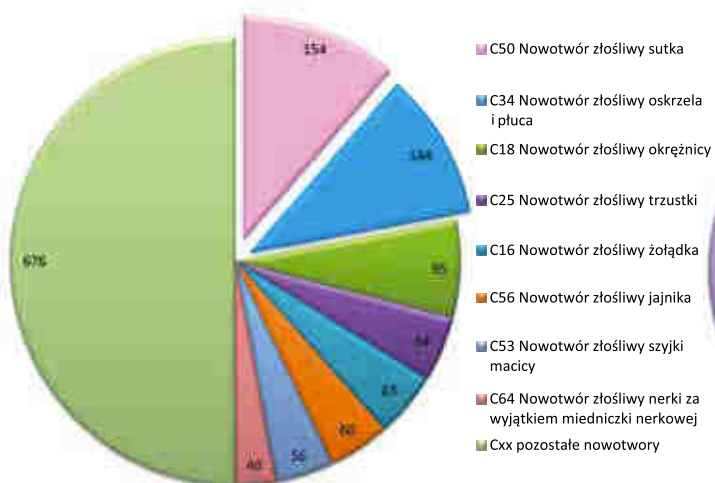
Mężczyźni - Opolszczyzna 1375



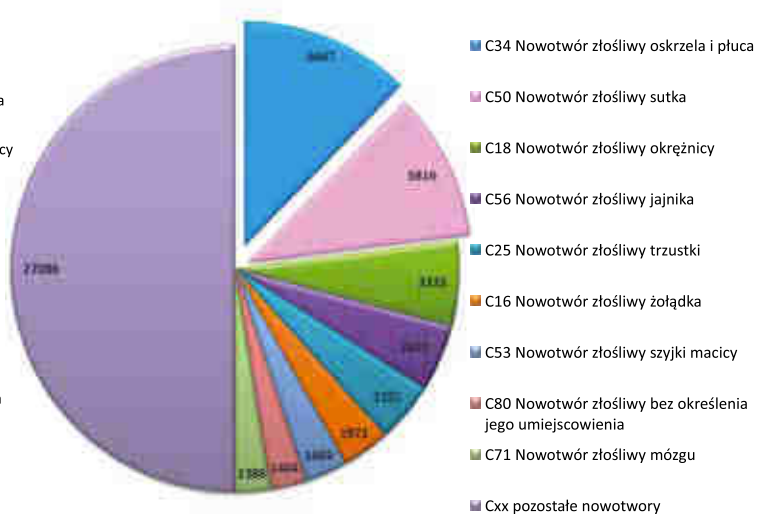
Mężczyźni - Polska 52201



Kobiety - Opolszczyzna 1058



Kobiety - Polska 41924



Zachorowania

Mężczyźni

Tabela 1. Zarejestrowane zachorowania w roku 2013 w podziale na kody rozpoznaw, liczbę, współczynnik surowy, współczynnik standaryzowany, wskaźnik struktury; mężczyźni, województwo opolskie

ICD 10	Nazwa rozpoznania	Liczba	Wsp. sur.	Wsp. std.	%
C34	Nowotwór złośliwy oskrzela i płuca	407	83,6	49,1	18,5
C61	Nowotwór złośliwy gruczołu krokowego	269	55,2	32,8	12,2
C44	Inne nowotwory złośliwe skóry	250	51,3	29,2	11,3
C67	Nowotwór złośliwy pęcherza moczowego	176	36,1	21,1	8,0
C18	Nowotwór złośliwy okrężnicy	162	33,3	18,8	7,4
C20	Nowotwór złośliwy odbytnicy	102	20,9	12,0	4,6
C64	Nowotwór złośliwy nerki za wyjątkiem miedniczki nerkowej	95	19,5	11,5	4,3
C16	Nowotwór złośliwy żołądka	92	18,9	10,8	4,2
C32	Nowotwór złośliwy krtani	55	11,3	6,9	2,5
C71	Nowotwór złośliwy mózgu	51	10,5	7,9	2,3
C25	Nowotwór złośliwy trzustki	48	9,9	5,6	2,2
C43	Czerniak złośliwy skóry	48	9,9	5,9	2,2
C15	Nowotwór złośliwy przełyku	33	6,8	4,1	1,5
C62	Nowotwór złośliwy jądra	30	6,2	4,8	1,4
C22	Nowotwór złośliwy wątroby i przewodów żółciowych wewnątrzwątrobowych	29	6,0	3,8	1,3
C19	Nowotwór złośliwy zgięcia esiczo-odbytniczego	22	4,5	2,7	1,0
C78	Wtórne nowotwory złośliwe układu oddechowego i trawiennego	21	4,3	2,3	1,0
C83	Chłoniaki niezłośliwe rozlane	21	4,3	2,5	1,0
C91	Białaczka limfatyczna	21	4,3	2,7	1,0
C79	Wtórny nowotwór złośliwy innych umiejscowień	20	4,1	2,6	0,9
C13	Nowotwór złośliwy części krtaniowej gardła (hypopharynx)	15	3,1	2,0	0,7
C10	Nowotwór złośliwy części ustnej gardła (oropharynx)	14	2,9	1,8	0,6
C02	Nowotwór złośliwy innych i nieokreślonych części języka	12	2,5	1,6	0,5
C09	Nowotwory złośliwe migdałka	12	2,5	1,5	0,5
C92	Białaczka szpikowa	11	2,3	1,4	0,5
C49	Nowotwory złośliwe tkanki łącznej i innych tkanek miękkich	10	2,1	1,3	0,5
C76	Nowotwór złośliwy umiejscowień innych i niedokładnie określonych	10	2,1	1,4	0,5
C80	Nowotwór złośliwy bez określenia jego umiejscowienia	10	2,1	1,0	0,5
D04	Rak in situ skóry	10	2,1	1,2	0,5
C00	Nowotwory złośliwe wargi	9	1,8	1,0	0,4
C04	Nowotwór złośliwy dna jamy ustnej	9	1,8	1,2	0,4
C24	Nowotwór złośliwy innych i nie określonych części dróg żółciowych	9	1,8	1,2	0,4
C05	Nowotwór złośliwy podniebienia	8	1,6	1,1	0,4
C73	Nowotwór złośliwy tarczycy	8	1,6	1,2	0,4
C60	Nowotwór złośliwy prącia	7	1,4	0,9	0,3
C45	Międzybłoniak	6	1,2	0,7	0,3
C81	Choroba Hodgkina	6	1,2	1,3	0,3
C01	Nowotwór złośliwy nasady języka	5	1,0	0,6	0,2
C17	Nowotwór złośliwy jelita cienkiego	5	1,0	0,6	0,2
C65	Nowotwór złośliwy miedniczki nerkowej	5	1,0	0,4	0,2
C70	Nowotwór złośliwy opon	5	1,0	0,6	0,2
C90	Szpiczak mnogi i nowotwory z komórek plazmatycznych	5	1,0	0,7	0,2
C11	Nowotwór złośliwy części nosowej gardła (nasopharynx)	4	0,8	0,5	0,2
C23	Nowotwór złośliwy pęcherzyka żółciowego	4	0,8	0,5	0,2
C38	Nowotwór złośliwy serca, śródpiersia i opłucnej	4	0,8	0,4	0,2
C07	Nowotwór złośliwy ślinianki przyusznej	3	0,6	0,4	0,1
C69	Nowotwór złośliwy oka	3	0,6	0,7	0,1
C72	Nowotwór złośliwy rdzenia kręgowego, nerwów czaszkowych i innych części centralnego systemu nerwowego	3	0,6	0,5	0,1
C75	Nowotwór złośliwy innych gruczołów wydzielania wewnętrznego i struktur pokrewnych	3	0,6	0,4	0,1
C84	Obwodowy i skórnny chłoniak z komórek T	3	0,6	0,4	0,1
C85	Inne i nieokreślone postacie chłoniaków niezłośliwych	3	0,6	0,5	0,1
D09	Rak in situ innych i nieokreślonych umiejscowień	3	0,6	0,4	0,1
C21	Nowotwór złośliwy odbytu i kanału odbytu	2	0,4	0,2	0,1
C31	Nowotwór złośliwy zatok przynosowych	2	0,4	0,2	0,1
C37	Nowotwór złośliwy grasicy	2	0,4	0,3	0,1
C48	Nowotwór złośliwy przestrzeni zaotrzewnowej i otrzewnej	2	0,4	0,3	0,1
C50	Nowotwór złośliwy sutka	2	0,4	0,1	0,1

ICD 10	Nazwa rozpoznania	Liczba	Wsp. sur.	Wsp. std.	%
C66	Nowotwór złośliwy moczowodu	2	0,4	0,2	0,1
C74	Nowotwór złośliwy nadnerczy	2	0,4	0,2	0,1
C77	Wtórne i nieokreślone nowotwory węzłów chłonnych	2	0,4	0,3	0,1
C95	Białaczka z komórek nieokreślonego rodzaju	2	0,4	0,2	0,1
C96	Inny i nieokreślony nowotwór złośliwy tkanki limfatycznej, krwiotwórczej i tkanek pokrewnych	2	0,4	0,2	0,1
C03	Nowotwór złośliwy dziąsła	1	0,2	0,1	0,1
C06	Nowotwór złośliwy jamy ustnej i nieokreślonych części jamy ustnej	1	0,2	0,1	0,1
C08	Nowotwór złośliwy jamy ustnej i nieokreślonych dużych gruczołów ślinowych	1	0,2	0,1	0,1
C33	Nowotwór złośliwy tchawicy	1	0,2	0,1	0,1
C40	Nowotwór złośliwy kości i chrząstki stawowej kończyn	1	0,2	0,1	0,1
C41	Nowotwór złośliwy kości i chrząstki stawowej o innym i nieokreślonym umiejscowieniu	1	0,2	0,1	0,1
C88	Złośliwe choroby immunoproliferacyjne	1	0,2	0,1	0,1
C94	Inne białaczki określonego rodzaju	1	0,2	0,2	0,1
Ogółem		2204	452,6	269,6	

Współczynniki standaryzowane dla zachorowań mężczyzn w roku 2013 w podziale na województwa

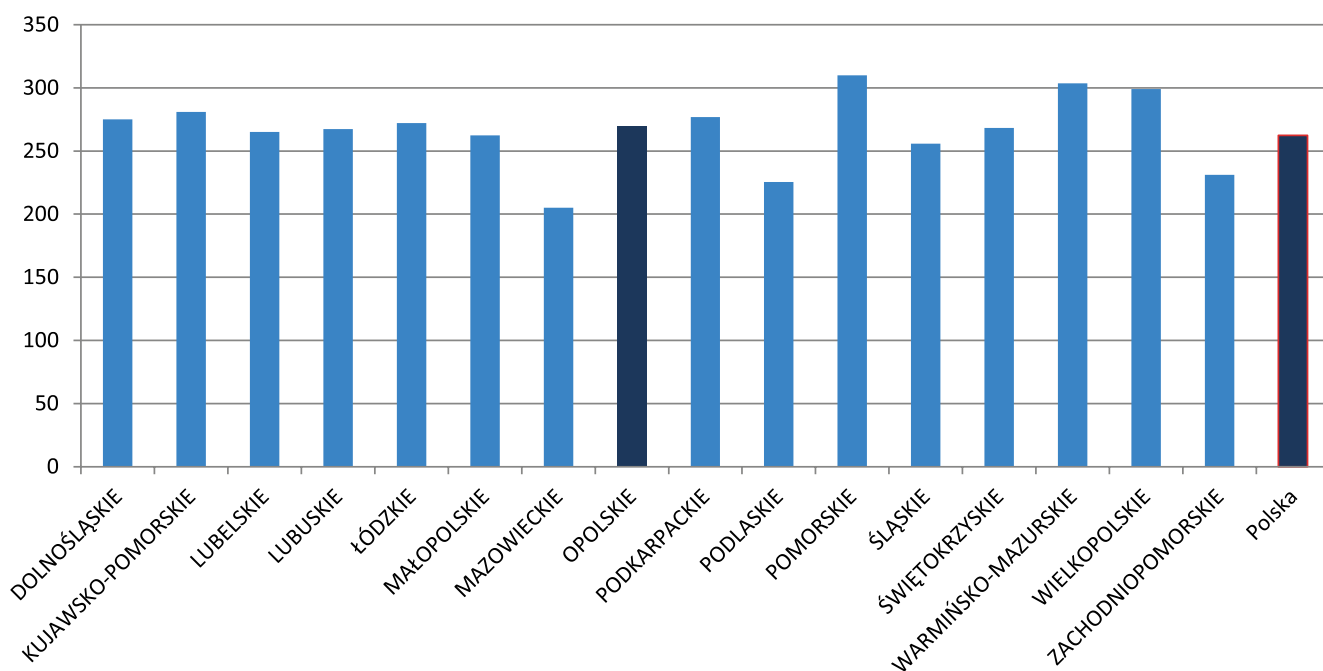
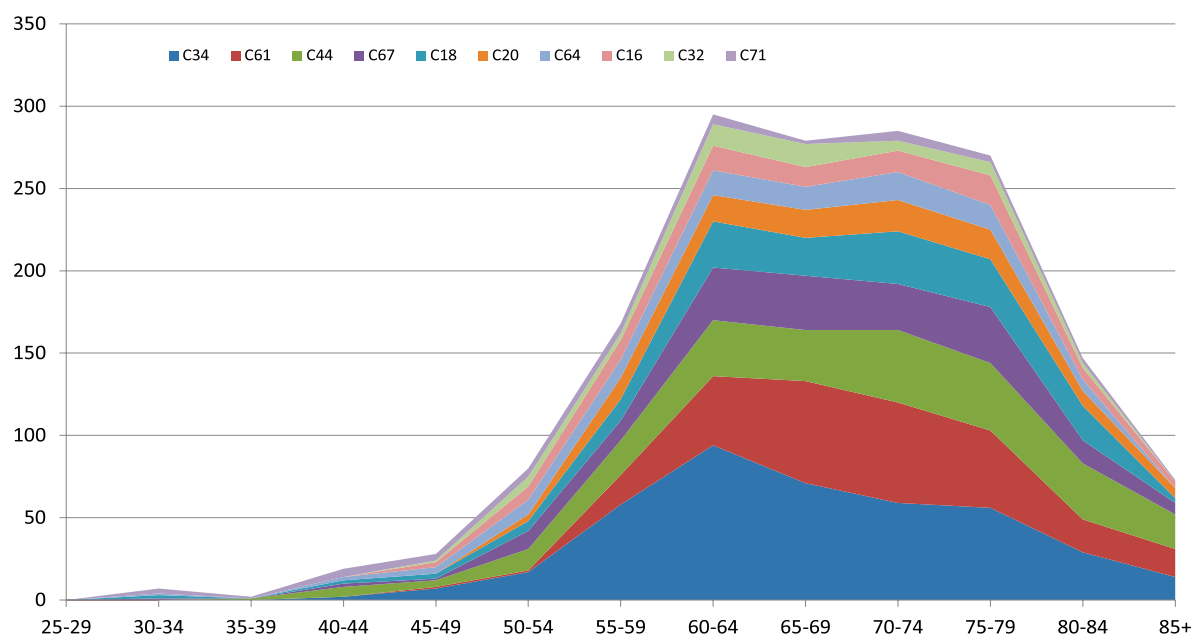


Tabela 2. Zarejestrowane zachorowania w roku 2013 w podziale na kody rozpoznai oraz grupy wiekowe; mężczyźni, województwo opolskie

CD-10	0-4	5-9	10-14	15-19	20-24	25-29	30-34	35-39	40-44	45-49	50-54	55-59	60-64	65-69	70-74	75-79	80-84	85+	suma
C34	0	0	0	0	0	0	0	0	2	7	17	58	94	71	59	56	29	14	407
C61	0	0	0	0	0	0	0	0	0	1	1	18	42	62	61	47	20	17	269
C44	0	0	0	0	0	0	0	1	6	4	13	21	34	31	44	41	34	21	250
C67	0	0	0	0	1	0	1	0	2	1	11	12	32	33	28	34	14	7	176
C18	0	0	0	0	0	0	2	0	2	3	6	13	28	23	32	29	21	3	162
C20	0	0	0	0	0	0	0	0	0	0	4	13	16	17	19	18	9	6	102
C64	0	0	0	0	0	0	1	0	2	4	9	11	15	14	17	15	7	0	95
C16	0	0	0	0	0	0	0	0	0	3	8	12	15	12	13	18	7	4	92
C32	0	0	0	0	0	0	0	0	0	1	6	4	13	14	6	8	3	0	55
C71	0	3	1	0	1	0	3	1	5	4	5	6	6	2	6	4	3	1	51
C25	0	0	0	0	0	0	0	0	2	3	1	4	8	5	6	10	6	3	48
C43	0	0	0	0	0	0	0	2	3	0	5	4	13	4	3	7	3	4	48
C15	0	0	0	0	0	0	0	0	1	1	4	5	6	6	5	3	2	0	33
C62	0	0	0	0	2	5	9	2	2	2	3	1	1	1	1	1	0	0	30
C22	0	0	0	0	0	0	1	0	2	0	2	0	5	8	4	4	2	1	29
C19	0	0	0	0	0	0	0	0	1	0	0	3	9	3	2	2	2	0	22
C78	0	0	0	0	0	0	0	0	0	0	0	4	5	2	1	6	2	1	21
C83	0	0	0	1	0	0	1	0	0	0	4	0	1	3	1	6	3	1	21
C91	1	0	0	0	1	0	0	1	0	0	1	2	1	1	2	5	4	2	21
C79	0	0	0	0	0	1	0	0	0	2	2	3	2	2	5	1	2	0	20
C13	0	0	0	0	0	0	0	1	0	0	1	1	6	3	2	1	0	0	15
C10	0	0	0	0	0	0	0	0	0	1	0	3	2	5	1	2	0	0	14
C02	0	0	0	0	0	0	0	0	0	2	0	3	1	2	3	1	0	0	12
C09	0	0	0	0	0	0	0	0	0	0	2	2	3	3	1	0	1	0	12
C92	0	0	0	0	1	0	1	0	0	0	2	2	2	1	0	2	0	0	11
C49	0	0	0	0	0	0	0	0	3	1	0	2	1	1	0	2	0	0	10
C76	0	0	0	0	0	0	0	0	0	4	0	1	1	1	0	0	1	2	10
C80	0	0	0	0	0	0	0	0	0	1	0	3	2	0	0	2	2	0	10
C00	0	0	0	0	0	0	0	0	0	0	1	2	2	2	0	0	2	0	9
C04	0	0	0	0	0	0	1	0	0	1	3	2	2	0	0	0	0	0	9
C24	0	0	0	0	0	0	0	0	0	1	1	0	3	1	2	0	1	0	9
C05	0	0	0	0	0	0	0	0	1	0	2	1	3	0	1	0	0	0	8
C73	0	0	0	0	1	0	0	0	0	4	0	0	1	0	0	1	1	0	8
C60	0	0	0	0	0	0	0	0	0	0	0	2	2	2	0	0	1	0	7
C45	0	0	0	0	0	0	0	0	0	0	0	0	1	1	2	1	1	0	6
C81	0	0	0	2	0	0	0	3	1	0	0	0	0	0	0	0	0	0	6
C01	0	0	0	0	0	0	0	0	0	0	2	1	0	0	1	0	1	0	5
C17	0	0	0	0	0	0	0	0	0	1	0	2	0	1	0	0	1	0	5
C65	0	0	0	0	0	0	0	0	0	0	0	0	0	1	0	2	2	0	5
C70	0	0	0	0	0	0	1	0	1	0	0	0	1	0	1	0	1	0	5
C90	0	0	0	0	0	0	0	0	1	0	0	3	0	1	0	0	0	0	5
C11	0	0	0	0	0	0	0	0	0	0	0	1	1	1	0	0	1	0	4
C23	0	0	0	0	0	0	0	0	0	1	1	0	0	0	0	2	0	0	4
C38	0	0	0	0	0	0	0	0	0	0	0	0	1	1	0	1	1	0	4
C07	0	0	0	0	0	0	0	0	0	1	0	0	1	0	0	0	1	0	3
C69	0	1	0	0	0	0	0	0	0	1	0	0	1	0	0	0	0	0	3
C72	0	0	0	0	1	0	0	0	0	0	1	0	0	1	0	0	0	0	3
C75	0	0	0	0	0	0	0	0	0	1	1	0	0	0	1	0	0	0	3
C84	0	0	0	0	0	0	0	0	0	1	0	1	1	0	0	0	0	0	3
C85	0	0	0	0	0	1	0	0	0	0	0	0	1	1	0	0	0	0	3
C21	0	0	0	0	0	0	0	0	0	0	0	1	0	0	0	1	0	0	2
C31	0	0	0	0	0	0	0	0	0	0	0	1	1	0	0	0	0	0	2
C37	0	0	0	0	0	0	0	0	0	0	0	0	0	1	1	0	0	0	2
C48	0	0	0	0	0	1	0	0	0	0	0	0	1	0	0	0	0	0	2
C50	0	0	0	0	0	0	0	0	0	0	0	0	0	0	0	1	1	0	2
C66	0	0	0	0	0	0	0	0	0	0	0	0	0	0	1	1	0	0	2
C74	0	0	0	0	0	0	0	0	0	0	0	0	0	0	0	1	0	1	2
C77	0	0	0	0	0	0	0	0	0	0	0	0	1	1	0	0	0	0	2
C95	0	0	0	0	0	0	0	0	1	0	0	0	0	0	0	0	1	0	2
C96	0	0	0	0	0	0	0	0	0	0	0	0	0	0	1	1	0	0	2
C03	0	0	0	0	0	0	0	0	0	0	0	0	0	0	1	0	0	0	1
C06	0	0	0	0	0	0	0	0	0	0	0	0	1	0	0	0	0	0	1

CD-10	0-4	5-9	10-14	15-19	20-24	25-29	30-34	35-39	40-44	45-49	50-54	55-59	60-64	65-69	70-74	75-79	80-84	85+	suma
C08	0	0	0	0	0	0	0	0	0	0	0	1	0	0	0	0	0	0	1
C33	0	0	0	0	0	0	0	0	0	0	0	0	0	0	0	1	0	0	1
C40	0	0	0	0	0	0	0	0	0	0	0	1	0	0	0	0	0	0	1
C41	0	0	0	0	0	0	0	0	0	0	0	0	0	0	1	0	0	0	1
C88	0	0	0	0	0	0	0	0	0	0	0	0	1	0	0	0	0	0	1
C94	0	0	0	0	0	0	0	0	0	0	0	0	0	1	0	0	0	0	1
D04	0	0	0	0	0	0	0	0	0	1	0	1	1	0	2	2	1	2	10
D09	0	0	0	0	0	1	0	0	0	0	0	0	1	0	0	0	1	0	3
C00-D09	1	4	1	3	8	9	21	11	38	58	119	231	392	346	337	340	195	90	2204

Liczba zachorowań na najczęstsze nowotwory w podziale na kody rozpoznawcze oraz grupy wiekowe dla mężczyzn w województwie opolskim



Liczba zachorowań na najczęstsze nowotwory w podziale na kody rozpoznawcze oraz grupy wiekowe dla mężczyzn w roku 2013, Polska

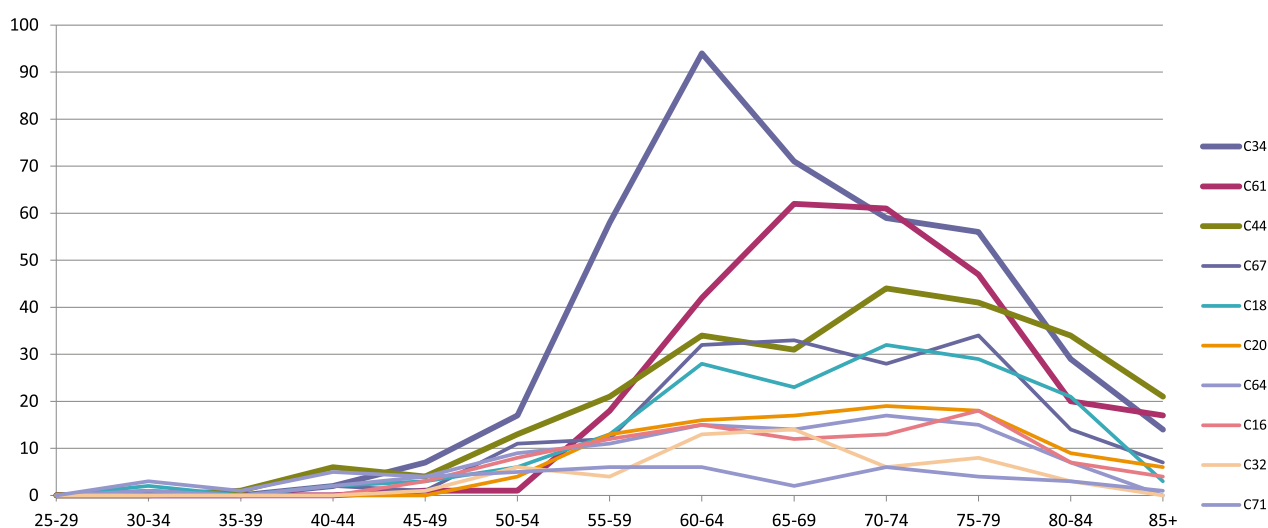


Tabela 3. Zarejestrowane zachorowania w latach 2003-2013, liczby bezwzględne; mężczyźni, województwo opolskie

ICD 10	Nazwa rozpoznania	2003	2004	2005	2006	2007	2008	2009	2010	2011	2012	2013	suma
C34	Nowotwór złośliwy oskrzela i płuca	415	411	395	366	352	364	396	360	395	394	407	4255
C44	Inne nowotwory złośliwe skóry	173	175	173	199	160	207	204	198	192	215	250	2146
C61	Nowotwór złośliwy gruczołu krokowego	125	133	142	129	167	216	183	194	211	277	269	2046
C18	Nowotwór złośliwy okrężnicy	96	114	112	108	133	130	145	126	136	139	162	1401
C67	Nowotwór złośliwy pęcherza moczowego	114	88	124	55	120	131	86	153	155	161	176	1363
C20	Nowotwór złośliwy odbytnicy	83	102	89	90	84	111	97	119	116	95	102	1088
C16	Nowotwór złośliwy żołądka	98	78	90	94	98	90	105	113	86	117	92	1061
C64	Nowotwór złośliwy nerki za wyjątkiem miedniczki nerkowej	71	56	53	62	42	53	75	76	71	85	95	739
C32	Nowotwór złośliwy krtani	87	72	61	52	76	55	61	52	57	44	55	672
C25	Nowotwór złośliwy trzustki	38	34	34	25	31	41	42	42	51	53	48	439
C15	Nowotwór złośliwy przełyku	35	32	38	33	39	21	29	26	33	31	33	350
C43	Czerniak złośliwy skóry	27	25	21	24	37	22	31	38	36	35	48	344
C71	Nowotwór złośliwy mózgu	19	24	30	23	25	22	27	34	36	35	51	326
C62	Nowotwór złośliwy jądra	16	20	23	21	22	33	22	31	23	31	30	272
C78	Wtórne nowotwory złośliwe układu oddechowego i trawiennego	21	13	19	19	14	25	16	22	20	25	21	215
C83	Chłoniaki nieziarnicze rozlane	10	15	20	21	18	24	22	14	21	26	21	212
C91	Białaczka limfatyczna	15	23	12	9	8	14	16	29	16	29	21	192
C22	Nowotwór złośliwy wątroby i przewodów żółciowych wewnątrzwartrobowych	15	9	13	16	16	13	12	11	17	16	29	167
C19	Nowotwór złośliwy zgięcia esiczo-odbytniczego	6	10	10	14	18	17	20	17	17	15	22	166
C79	Wtórny nowotwór złośliwy innych umiejscowień	13	14	16	24	19	16	9	8	14	12	20	165
C13	Nowotwór złośliwy części krtaniowej gardła (hypopharynx)	12	6	15	22	17	12	24	10	14	15	15	162
C80	Nowotwór złośliwy bez określenia jego umiejscowienia	20	13	14	18	9	12	11	12	15	11	10	145
C00	Nowotwory złośliwe wargi	14	14	17	15	16	16	5	15	7	13	9	141
C10	Nowotwór złośliwy części ustnej gardła (oropharynx)	11	11	5	5	14	8	19	17	12	12	14	128
C90	Szpiczak mnogi i nowotwory z komórek plazmatycznych	12	12	9	4	10	11	18	15	11	15	5	122
C49	Nowotwory złośliwe tkanki łącznej i innych tkanek miękkich	10	7	8	11	8	13	8	13	12	17	10	117
C77	Wtórne i nieokreślone nowotwory węzłów chłonnych	18	8	9	16	15	14	12	6	7	3	2	110
C92	Białaczka szpikowa	9	6	6	6	2	10	8	25	14	12	11	109
C09	Nowotwory złośliwe migdałka	9	10	10	6	12	10	6	8	10	14	12	107
C04	Nowotwór złośliwy dna jamy ustnej	12	9	12	5	3	11	7	11	19	7	9	105
C81	Choroba Hodgkina	10	8	15	6	6	4	9	9	6	18	6	97
C73	Nowotwór złośliwy tarczycy	7	8	5	8	11	12	12	9	9	7	8	96
C02	Nowotwór złośliwy innych i nieokreślonych części języka	14	7	10	5	8	9	5	8	5	9	12	92
C76	Nowotwór złośliwy umiejscowień innych i niedokładnie określonych	12	3	3	7	2	3	4	7	15	19	10	85
C24	Nowotwór złośliwy innych i nie określonych części dróg żółciowych	7	5	3	2	8	9	11	7	6	6	9	73
C85	Inne i nieokreślone postacie chłoniaków nieziarniczych	5	8	7	7	7	1	4	7	7	7	3	63
C60	Nowotwór złośliwy prącia	9	6	7	5	6	4	6	7	2	2	7	61
C23	Nowotwór złośliwy pęcherzyka żółciowego	6	6	6	6	3	9	3	6	4	6	4	59
C65	Nowotwór złośliwy miedniczki nerkowej	0	1	2	1	4	5	11	6	4	5	5	44
C11	Nowotwór złośliwy części nosowej gardła (nasopharynx)	8	1	0	2	4	6	4	2	8	2	4	41
C05	Nowotwór złośliwy podniebienia	3	3	1	2	0	5	2	4	4	6	8	38
C69	Nowotwór złośliwy oka	3	1	4	7	3	4	2	3	3	5	3	38
C45	Międzybłoniak	5	1	0	3	1	4	3	7	3	3	6	36
C01	Nowotwór złośliwy nasady języka	0	1	1	1	2	1	2	6	9	7	5	35
C17	Nowotwór złośliwy jelita cienkiego	0	3	2	2	0	4	5	6	4	4	5	35
C50	Nowotwór złośliwy sutka	2	2	1	5	2	11	0	5	2	1	2	33
C84	Obwodowy i skórny chłoniak z komórek T	4	3	3	3	3	3	2	2	2	3	3	31
C07	Nowotwór złośliwy ślinianki przyusznej	2	2	3	3	2	4	4	0	1	4	3	28
C31	Nowotwór złośliwy zatok przynosowych	4	0	2	1	2	4	1	4	3	2	2	25
C06	Nowotwór złośliwy innych i nieokreślonych części jamy ustnej	3	0	4	1	2	2	3	2	4	2	1	24
C38	Nowotwór złośliwy serca, śródpiersia i opłucnej	3	1	2	2	2	1	2	3	1	3	4	24
C40	Nowotwór złośliwy kości i chrząstki stawowej kończyn	6	2	2	1	1	3	2	2	3	0	1	23
C21	Nowotwór złośliwy odbytu i kanału odbytu	0	3	3	2	2	3	1	3	1	2	2	22
C48	Nowotwór złośliwy przestrzeni zaotrzewnowej i otrzewnej	5	2	3	1	2	2	2	2	1	0	2	22
C66	Nowotwór złośliwy moczowodu	0	3	0	1	1	3	2	1	1	5	2	19
C03	Nowotwór złośliwy dziąsła	1	0	3	2	1	0	2	2	4	1	1	17
C74	Nowotwór złośliwy nadnerczy	1	0	0	0	2	2	3	1	3	2	2	16
C41	Nowotwór złośliwy kości i chrząstki stawowej o innym i nieokreślonym umiejscowieniu	1	1	2	3	1	0	3	0	0	3	1	15
C70	Nowotwór złośliwy opon	2	0	0	1	1	1	1	1	1	2	5	15
C72	Nowotwór złośliwy rdzenia kręgowego, nerwów czaszkowych i innych części centralnego systemu nerwowego	1	3	2	1	0	1	0	1	3	0	3	15
C82	Chłoniak nieziarniczy guzkowy (grudkowy)	1	1	1	1	0	1	1	2	1	4	0	13
C14	Nowotwór złośliwy o innym i bliżej nieokreślonym umiejscowieniu w obrębie wargi, jamy ustnej i gardła	4	1	1	1	3	0	1	0	0	1	0	12
C30	Nowotwór złośliwy jamy nosowej i ucha środkowego	1	0	0	2	2	0	2	2	2	1	0	12
C08	Nowotwór złośliwy innych i nieokreślonych dużych gruczołów ślinowych	1	1	0	0	0	1	3	0	2	2	1	11

ICD 10 Nazwa rozpoznania	2003	2004	2005	2006	2007	2008	2009	2010	2011	2012	2013	suma
C75 Nowotwór złośliwy innych gruczołów wydzielania wewnętrznego i struktur pokrewnych	1	0	0	1	0	2	3	0	0	1	3	11
C12 Nowotwór złośliwy zachyłka gruszkowatego	2	0	0	0	0	0	3	1	1	3	0	10
C26 Nowotwór złośliwy innych i nieokreślonych narządów trawiennych	0	1	0	2	0	1	1	3	1	1	0	10
C95 Białaczka z komórek nieokreślonego rodzaju	0	0	0	2	0	0	1	1	1	3	2	10
C37 Nowotwór złośliwy grasicy	0	1	0	0	2	1	1	1	1	0	2	9
C63 Nowotwór złośliwy innych i nieokreślonych męskich narządów płciowych	1	2	0	1	0	1	1	0	0	0	0	6
C88 Złośliwe choroby immunoproliferacyjne	0	2	0	0	1	0	1	1	0	0	1	6
C94 Inne białaczki określonego rodzaju	0	0	0	1	0	0	0	0	1	3	1	6
C96 Inny i nieokreślony nowotwór złośliwy tkanki limfatycznej, krwiotwórczej i tkanek pokrewnych	0	0	1	1	0	0	0	0	1	0	2	5
C46 Mięsak Kaposi'ego	0	1	0	1	0	1	0	0	0	0	0	3
C33 Nowotwór złośliwy tchawicy	0	0	0	1	0	0	0	0	0	0	1	2
C47 Nowotwory złośliwe nerwów obwodowych i autonomicznego układu nerwowego	0	0	0	0	0	0	0	2	0	0	0	2
C68 Nowotwór złośliwy innych i nieokreślonych narządów moczowych	0	0	0	0	0	0	1	0	0	1	0	2
C93 Białaczka monocytowa	0	0	0	0	0	0	0	0	0	1	0	1
D04 Rak in situ skóry	1	2	0	1	6	6	3	1	7	6	10	43
D03 Czerniak in situ	0	0	3	0	0	3	1	2	1	3	0	13
D01 Raki in situ innych i nieokreślonych części narządów trawiennych	0	1	0	1	0	3	1	0	0	0	0	6
D09 Rak in situ innych i nieokreślonych umiejscowień	0	0	0	0	0	0	3	0	0	0	3	6
D02 Rak in situ ucha środkowego i układu oddechowego	1	0	1	2	0	0	0	1	0	0	0	5
D00 Rak in situ jamy ustnej, przełyku i żołądka	0	0	0	0	0	1	1	0	0	1	0	3
D05 Rak in situ sutka	0	0	0	0	0	0	0	0	0	2	0	2
D07 Rak in situ innych i nieokreślonych narządów płciowych	0	0	0	0	0	0	1	1	0	0	0	2
C00-D09 Ogółem	1741	1641	1683	1601	1688	1864	1856	1936	1962	2123	2204	

Liczba zachorowań dla mężczyzn w podziale na powiaty w 2013 roku w województwie opolskim

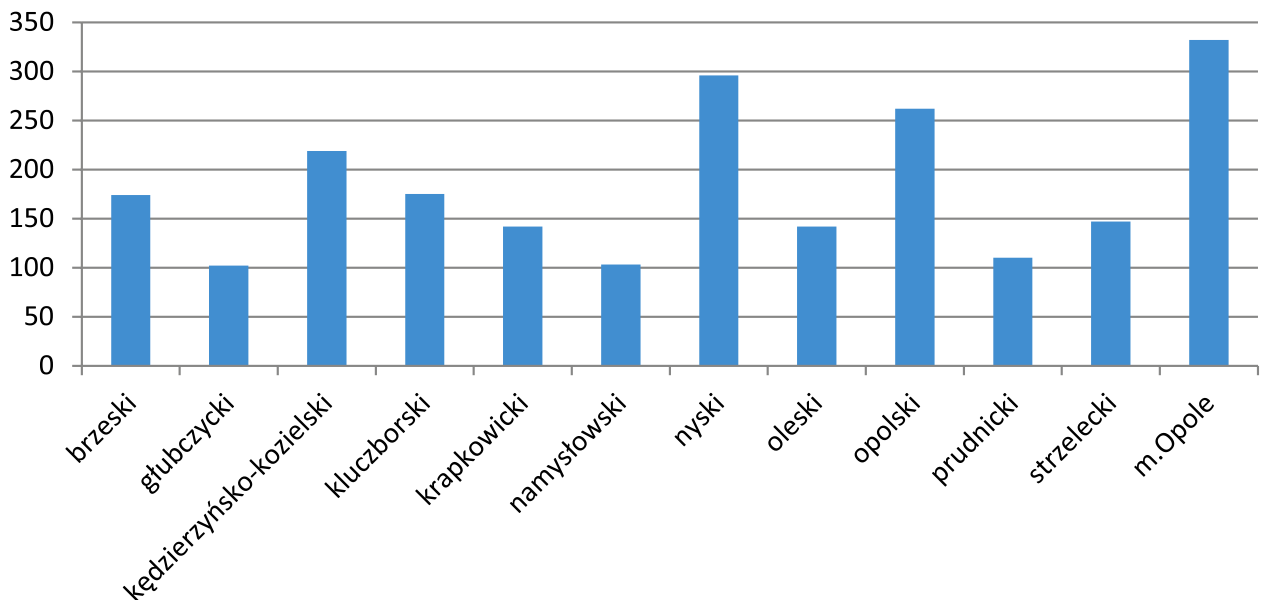


Tabela 4. Zarejestrowane zachorowania w latach 2003-2013, współczynniki surowe; mężczyźni, województwo opolskie

ICD 10	Nazwa rozpoznania	2003	2004	2005	2006	2007	2008	2009	2010	2011	2012	2013
C34	Nowotwór złośliwy oskrzela i płuca	61,7	59,6	55,1	52,2	48,4	48,2	51,1	46,9	49,7	80,5	83,6
C61	Nowotwór złośliwy gruczołu krokowego	18,8	19,2	19,3	17,8	23	29	23,8	24,7	25	56,6	55,2
C44	Inne nowotwory złośliwe skóry	26	25,9	25,1	26,9	21,9	26,5	26,2	24,8	24,3	43,9	51,3
C67	Nowotwór złośliwy pęcherza moczowego	16,5	13,3	17,5	7,5	15,7	17,7	10,5	19,6	19,4	32,9	36,1
C18	Nowotwór złośliwy okrężnicy	14,2	16,7	16	14,1	17,6	16,7	18,3	16,2	16,4	28,4	33,3
C20	Nowotwór złośliwy odbytnicy	12	15,1	12	11,7	11,3	14,4	12,3	15	14,6	19,4	20,9
C64	Nowotwór złośliwy nerki za wyjątkiem miedniczki nerkowej	11,1	7,8	7,7	9,3	6	7,7	10,8	10,4	9,6	17,4	19,5
C16	Nowotwór złośliwy żołądka	14,3	10,9	13,2	12,2	13,9	11,7	13,8	14,2	10,7	23,9	18,9
C32	Nowotwór złośliwy krtani	13,1	11	8,7	7,7	10,5	7,2	8,4	6,9	7,2	9	11,3
C71	Nowotwór złośliwy mózgu	2,9	3,8	4,9	3,2	3,8	3,5	0,2	5,2	5,3	7,2	10,5
C25	Nowotwór złośliwy trzustki	5,7	5,2	4,7	3,7	4,4	5,4	6,1	5,5	6,4	10,8	9,9
C43	Czerniak złośliwy skóry	4,1	3,8	3,1	3,1	5,4	3	4,3	5,2	4,7	7,2	9,9
C15	Nowotwór złośliwy przełyku	5,3	4,5	5,7	4,7	5,9	2,7	4,2	3,3	4,4	6,3	6,8
C62	Nowotwór złośliwy jądra	2,8	3,2	3,9	3,7	4,1	5,6	3,7	5,6	4,3	6,3	6,2
C22	Nowotwór złośliwy wątroby i przewodów żółciowych wewnątrzwątrobowych	2	1,2	1,7	2,3	2,3	1,8	1,5	1,6	2,1	3,3	6,0
C19	Nowotwór złośliwy zgięcia esiczo-odbytniczego	0,9	1,3	1,3	1,8	2,4	2,3	2,6	1,9	2,1	3,1	4,5
C78	Wtórne nowotwory złośliwe układu oddechowego i trawiennego	3	2	2,5	2,5	2	3,4	2,1	2,6	2,7	5,1	4,3
C83	Chłoniaki niezłośliwe rozlane	1,5	2,2	2,8	3,2	2,7	3,4	3	1,7	2,8	5,3	4,3
C91	Białaczka limfatyczna	3,5	3,8	3,1	1,8	1,5	2,6	4,1	4,6	2	5,9	4,3
C79	Wtórny nowotwór złośliwy innych umiejscowień	1,9	2,5	2,3	3,1	2,6	2,1	1,1	1	1,9	2,5	4,1
C13	Nowotwór złośliwy części krtaniowej gardła (hypopharynx)	1,8	0,8	2,2	3,1	2,5	1,8	3,5	1,3	1,9	3,1	3,1
C10	Nowotwór złośliwy części ustnej gardła (oropharynx)	1,6	1,6	0,7	0,9	1,9	1,3	2,6	2,3	1,7	2,5	2,9
C02	Nowotwór złośliwy innych i nieokreślonych części języka	2,1	1	1,4	0,7	1,1	1,4	0,7	1,1	0,6	1,8	2,5
C09	Nowotwory złośliwe migdałka	1,3	1,4	1,5	0,9	1,6	1,3	0,8	1,1	1,3	2,9	2,5
C92	Białaczka szpikowa	1,7	0,8	0,9	1,7	0,2	1,9	1,3	3,4	2,2	2,5	2,3
C49	Nowotwory złośliwe tkanki łącznej i innych tkanek miękkich	1,9	1	1,3	1,7	1,2	2,6	0,9	2,2	3	3,5	2,1
C76	Nowotwór złośliwy umiejscowień innych i niedokładnie określonych	2,1	0,5	0,8	1	0,3	0,4	0,5	0,8	1,9	3,9	2,1
C80	Nowotwór złośliwy bez określenia jego umiejscowienia	2,8	1,9	2	2,4	1,1	1,5	1,5	1,9	1,9	2,2	2,1
C00	Nowotwory złośliwe wargi	2	2,1	2,3	1,7	2,1	2,1	0,6	1,7	0,9	2,7	1,8
C04	Nowotwór złośliwy dna jamy ustnej	1,7	1,3	1,9	0,6	0,4	1,5	0,9	1,5	2,5	1,4	1,8
C24	Nowotwór złośliwy innych i nie określonych części dróg żółciowych	0,9	0,7	0,3	0,3	1,1	0,9	1,6	0,9	0,7	1,2	1,8
C05	Nowotwór złośliwy podniebienia	0,5	0,5	0,1	0,2	0	0,7	0,2	0,5	0,5	1,2	1,6
C73	Nowotwór złośliwy tarczycy	1,1	1,3	0,7	1,3	1,4	1,7	1,8	1,4	1,2	1,4	1,6
C60	Nowotwór złośliwy przącia	1,5	0,8	0,9	0,8	0,8	0,5	0,7	1	0,3	0,4	1,4
C45	Międzybłoniak	0,8	0,1	0	0,4	0,1	0,5	0,4	0,7	0,4	0,6	1,2
C81	Choroba Hodgkina	1,6	1,4	2,6	1,2	1,0	0,6	1,6	1,6	1,4	3,7	1,2
C01	Nowotwór złośliwy nasady języka	0	0,2	0,1	0,1	0,3	0,2	0,3	0,8	1,1	1,4	1,0
C17	Nowotwór złośliwy jelita cienkiego	0	0,5	0,3	0,3	0	0,7	0,7	0,7	0,5	0,8	1,0
C65	Nowotwór złośliwy miedniczki nerkowej	0	0,1	0,3	0,1	0,5	0,6	1,4	0,9	0,6	1	1,0
C70	Nowotwór złośliwy opon	0,3	0	0	0,4	0,1	0,2	0,3	0,1	0,1	0,4	1,0
C90	Szpiczak mnogi i nowotwory z komórek plazmatycznych	1,8	1,6	1,2	0,5	1,5	1,4	2,4	1,8	1,4	3,1	1,0
C11	Nowotwór złośliwy części nosowej gardła (nasopharynx)	1,2	0,1	0	0,3	0,8	0,9	0,6	0,2	1,2	0,4	0,8
C23	Nowotwór złośliwy pęcherzyka żółciowego	1	0,8	1	0,9	0,4	1	0,5	0,7	0,5	1,2	0,8
C38	Nowotwór złośliwy serca, śródpiersia i opłucnej	0,5	0,2	0,4	0,3	0,3	0,1	0,2	0,4	0,1	0,6	0,8
C07	Nowotwór złośliwy ślinianki przyusznej	0,4	0,3	0,4	0,4	0,2	0,6	0,5	0	0,1	0,8	0,6
C69	Nowotwór złośliwy oka	0,7	0,2	0,8	1,5	0,4	0,6	0,1	0,4	0,9	1	0,6
C72	Nowotwór złośliwy rdzenia kręgowego, nerwów czaszkowych i innych części centralnego systemu nerwowego	0,1	0,4	0,3	0,1	0	0,1	3,5	0,2	0,5	0	0,6
C75	Nowotwór złośliwy innych gruczołów wydzielania wewnętrznego i struktur pokrewnych	0,2	0	0	0,1	0	0,5	0,4	0	0	0,2	0,6
C84	Obwodowy i skórny chłoniak z komórek T	0,7	0,4	0,5	0,4	0,5	0,4	0,3	0,3	0,3	0,6	0,6
C85	Inne i nieokreślone postacie chłoniaków niezłośliwych	0,7	1,2	1,3	0,9	0,9	0,2	0,4	0,9	0,9	1,4	0,6
C21	Nowotwór złośliwy odbytu i kanału odbytu	0	0,4	0,4	0,3	0,3	0,4	0,2	0,3	0,1	0,4	0,4
C31	Nowotwór złośliwy zatok przynosowych	0,6	0	0,2	0,1	0,4	0,6	0,1	0,5	0,3	0,4	0,4
C37	Nowotwór złośliwy grasicy	0	0,1	0	0	0,2	0,1	0,2	0,1	0,2	0	0,4
C48	Nowotwór złośliwy przestrzeni zaotrzewnowej i otrzewnej	0,7	0,3	0,5	0,2	0,4	0,7	0,4	0,7	0,2	0	0,4
C50	Nowotwór złośliwy sutka	0,3	0,4	0,1	0,7	0,3	1,5	0	0,7	0,3	0,2	0,4
C66	Nowotwór złośliwy moczowodu	0	0,4	0	0,1	0,1	0,5	0,2	0,2	0,1	1	0,4
C74	Nowotwór złośliwy nadnerczy	0,2	0	0	0	1,1	1	0,9	0,1	0,9	0,4	0,4
C77	Wtórne i nieokreślone nowotwory węzłów chłonnych	2,7	1,3	1,1	2,4	2,3	2	1,8	0,8	1	0,6	0,4
C95	Białaczka z komórek nieokreślonego rodzaju	0,0	0,0	0,0	0,2	0,0	0,0	0,1	0,1	0,1	0,6	0,4
C96	Inny i nieokreślony nowotwór złośliwy tkanki limfatycznej, krwiotwórczej i tkanek pokrewnych	0,0	0,0	0,5	0,6	0,0	0,0	0	0	0,2	0	0,4
C03	Nowotwór złośliwy dziąsła	0,2	0	0,4	0,3	0,1	0	0,3	0,2	0,5	0,2	0,2
C06	Nowotwór złośliwy innych i nieokreślonych części jamy ustnej	0,5	0	0,5	0,1	0,2	0,3	0,4	0,3	0,5	0,4	0,2
C08	Nowotwór złośliwy innych i nieokreślonych dużych gruczołów ślinowych	0,1	0,2	0	0	0	0,2	0,5	0	0,2	0,4	0,2
C33	Nowotwór złośliwy tchawicy	0	0	0	0,1	0	0	0	0	0	0	0,2

ICD 10 Nazwa rozpoznania	2003	2004	2005	2006	2007	2008	2009	2010	2011	2012	2013
C40 Nowotwór złośliwy kości i chrząstki stawowej kończyn	1,2	0,3	0,3	0,2	0,2	0,7	0,5	0,4	0,4	0	0,2
C41 Nowotwór złośliwy kości i chrząstki stawowej o innym i nieokreślonym umiejscowieniu	0,2	0,2	0,3	0,6	0,2	0	0,4	0	0	0,6	0,2
C88 Złośliwe choroby immunoproliferacyjne	0,0	0,3	0,0	0,0	0,1	0,0	0,2	0,1	0	0	0,2
C94 Inne białaczki określonego rodzaju	0,0	0,0	0,0	0,2	0,0	0,0	0	0	0,1	0,6	0,2
C12 Nowotwór złośliwy zachyłka gruszkowatego	0,3	0	0	0	0	0	0,4	0,1	0,1	0,6	0,0
C14 Nowotwór złośliwy o innym i bliżej nieokreślonym umiejscowieniu w obrębie wargi, jamy ustnej i gardła	0,6	0,1	0,1	0,1	0,4	0	0,1	0	0	0,2	0,0
C26 Nowotwór złośliwy innych i niedokładnie określonych narządów trawiennych	0	0,1	0	0,3	0	0,2	0,2	0,5	0,2	0,2	0,0
C30 Nowotwór złośliwy jamy nosowej i ucha środkowego	0,1	0	0	0,2	0,3	0	0,3	0,2	0,2	0,2	0,0
C46 Mięsak Kaposi'ego	0	0,2	0	0,2	0	0,1	0	0	0	0	0,0
C47 Nowotwory złośliwe nerwów obwodowych i autonomicznego układu nerwowego	0	0	0	0	0	0	0	0,4	0	0	0,0
C63 Nowotwór złośliwy innych i nieokreślonych męskich narządów płciowych	0,1	0,6	0	0,1	0	0,2	0,1	0	0	0	0,0
C68 Nowotwór złośliwy innych i nieokreślonych narządów moczowych	0,0	0,0	0,0	0,0	0,0	0,0	0,0	0,0	0,0	0,2	0,0
C82 Chłoniak nieziarniczny guzkowy (grudkowy)	0,1	0,1	0,1	0,2	0,0	0,1	0,1	0,3	0,1	0,8	0,0
C93 Białaczka monocytowa	0,0	0,0	0,0	0,0	0,0	0,0	0	0	0	0,2	0,0
D04 Rak in situ skóry	0,1	0,3	0,0	0,1	0,8	0,7	0,4	0,1	0,9	1,2	2,1
D09 Rak in situ innych i nieokreślonych umiejscowień	0,0	0,0	0,0	0,0	0,0	0,0	0,4	0	0	0,0	0,6
D00 Rak in situ jamy ustnej, przełyku i żołądka	0,0	0,0	0,0	0,0	0,0	0,1	0,1	0	0	0,0	0,0
D01 Raki in situ innych i nieokreślonych części narządów trawiennych	0,0	0,2	0,0	0,1	0,0	0,3	0,1	0	0	0,2	0,0
D02 Rak in situ ucha środkowego i układu oddechowego	0,1	0,0	0,1	0,4	0,0	0,0	0	0,1	0	0,0	0,0
D03 Czerniak in situ	0,0	0,0	0,4	0,0	0,0	0,4	0,1	0,3	0,1	0,6	0,0
D05 Rak in situ sutka	0,0	0,0	0,0	0,0	0,0	0,0	0,0	0,0	0,0	0,4	0,0
D07 Rak in situ innych i nieokreślonych narządów płciowych	0,0	0,0	0,0	0,0	0,0	0,0	0,1	0,2	0	0,0	0,0
C00-D09 Ogółem	339,4	321,5	331,3	317,1	336,3	373,4	372,6	393,3	399,6	433,7	452,6

Tabela 6. Liczba zarejestrowanych zachorowań w 2013 roku w podziale na powiaty; mężczyźni, województwo opolskie

Powiat	Razem
brzeski	174
głubczycki	102
kędzierzyńsko-kozielski	219
kluczborski	175
krapkowicki	142
namysłowski	103
nyski	296
oleski	142
opolski	262
prudnicki	110
strzelecki	147
m.Opole	332
suma	2204

Tabela 6a Surowe współczynniki zachorowalności w roku 2013 w podziale na powiaty, mężczyźni, województwo opolskie

Powiat	Liczba zachorowań	Ludność	Wsp. sur.
m.Opole	332	56812	584,4
kluczborski	175	32816	533,3
namysłowski	103	21031	489,8
kędzierzyńsko-kozielski	219	47056	465,4
krapkowicki	142	31620	449,1
oleski	142	32003	443,7
głubczycki	102	23248	438,7
nyski	296	68602	431,5
opolski	262	64604	405,5
prudnicki	110	27365	402,0
strzelecki	147	37040	396,9
brzeski	174	44756	388,8
opolskie	2204	486953	452,6

Tabela 5. Zarejestrowane zachorowania w latach 2003-2013, współczynniki standaryzowane; mężczyźni, województwo opolskie

ICD 10	Nazwa rozpoznania	2003	2004	2005	2006	2007	2008	2009	2010	2011	2012	2013
C34	Nowotwór złośliwy oskrzela i płuca	61,7	59,6	55,1	52,2	48,4	48,2	51,1	46,9	49,7	48,0	49,1
C61	Nowotwór złośliwy gruczołu krokowego	18,8	19,2	19,3	17,8	23,0	29,0	23,8	24,7	25,0	34,0	32,8
C44	Inne nowotwory złośliwe skóry	26,0	25,9	25,1	26,9	21,9	26,5	26,2	24,8	24,3	25,7	29,2
C67	Nowotwór złośliwy pęcherza moczowego	16,5	13,3	17,5	7,5	15,7	17,7	10,5	19,6	19,4	18,7	21,1
C18	Nowotwór złośliwy okrężnicy	14,2	16,7	16,0	14,1	17,6	16,7	18,3	16,2	16,4	16,2	18,8
C20	Nowotwór złośliwy odbytnicy	12,0	15,1	12,0	11,7	11,3	14,4	12,3	15,0	14,6	11,7	12,0
C64	Nowotwór złośliwy nerki za wyjątkiem miedniczki nerkowej	11,1	7,8	7,7	9,3	6,0	7,7	10,8	10,4	9,6	11,2	11,5
C16	Nowotwór złośliwy żołądka	14,3	10,9	13,2	12,2	13,9	11,7	13,8	14,2	10,7	14,2	10,8
C71	Nowotwór złośliwy mózgu	2,9	3,8	4,9	3,2	3,8	3,5	0,2	5,2	5,3	5,9	7,9
C32	Nowotwór złośliwy krtani	13,1	11,0	8,7	7,7	10,5	7,2	8,4	6,9	7,2	5,7	6,9
C43	Czerniak złośliwy skóry	4,1	3,8	3,1	3,1	5,4	3,0	4,3	5,2	4,7	4,7	5,9
C25	Nowotwór złośliwy trzustki	5,7	5,2	4,7	3,7	4,4	5,4	6,1	5,5	6,4	6,7	5,6
C62	Nowotwór złośliwy jądra	2,8	3,2	3,9	3,7	4,1	5,6	3,7	5,6	4,3	5,6	4,8
C15	Nowotwór złośliwy przełyku	5,3	4,5	5,7	4,7	5,9	2,7	4,2	3,3	4,4	4,2	4,1
C22	Nowotwór złośliwy wątroby i przewodów żółciowych wewnątrzwątrobowych	2,0	1,2	1,7	2,3	2,3	1,8	1,5	1,6	2,1	2,0	3,8
C19	Nowotwór złośliwy zgięcia esiczo-odbytniczego	0,9	1,3	1,3	1,8	2,4	2,3	2,6	1,9	2,1	1,6	2,7
C91	Białaczka limfatyczna	3,5	3,8	3,1	1,8	1,5	2,6	4,1	4,6	2,0	4,8	2,7
C79	Wtórny nowotwór złośliwy innych umiejscowień	1,9	2,5	2,3	3,1	2,6	2,1	1,1	1,0	1,9	1,5	2,6
C83	Chłoniaki niezziarnicze rozlane	1,5	2,2	2,8	3,2	2,7	3,4	3,0	1,7	2,8	3,7	2,5
C78	Wtórne nowotwory złośliwe układu oddechowego i trawiennego	3,0	2,0	2,5	2,5	2,0	3,4	2,1	2,6	2,7	2,9	2,3
C13	Nowotwór złośliwy części krtaniowej gardła (hypopharynx)	1,8	0,8	2,2	3,1	2,5	1,8	3,5	1,3	1,9	1,8	2,0
C10	Nowotwór złośliwy części ustnej gardła (oropharynx)	1,6	1,6	0,7	0,9	1,9	1,3	2,6	2,3	1,7	1,6	1,8
C02	Nowotwór złośliwy innych i nieokreślonych części języka	2,1	1,0	1,4	0,7	1,1	1,4	0,7	1,1	0,6	1,2	1,6
C09	Nowotwory złośliwe migdalka	1,3	1,4	1,5	0,9	1,6	1,3	0,8	1,1	1,3	1,7	1,5
C76	Nowotwór złośliwy umiejscowień innych i niedokładnie określonych	2,1	0,5	0,8	1,0	0,3	0,4	0,5	0,8	1,9	2,6	1,4
C92	Białaczka szpikowa	1,7	0,8	0,9	1,7	0,2	1,9	1,3	3,4	2,2	1,7	1,4
C49	Nowotwory złośliwe tkanki łącznej i innych tkanek miękkich	1,9	1,0	1,3	1,7	1,2	2,6	0,9	2,2	3,0	2,2	1,3
C81	Choroba Hodgkina	1,6	1,4	2,6	1,2	1,0	0,6	1,6	1,6	1,4	3,4	1,3
C04	Nowotwór złośliwy dna jamy ustnej	1,7	1,3	1,9	0,6	0,4	1,5	0,9	1,5	2,5	0,9	1,2
C24	Nowotwór złośliwy innych i nie określonych części dróg żółciowych	0,9	0,7	0,3	0,3	1,1	0,9	1,6	0,9	0,7	0,9	1,2
C73	Nowotwór złośliwy tarczycy	1,1	1,3	0,7	1,3	1,4	1,7	1,8	1,4	1,2	1,0	1,2
C05	Nowotwór złośliwy podniebienia	0,5	0,5	0,1	0,2	0,0	0,7	0,2	0,5	0,5	0,8	1,1
C00	Nowotwory złośliwe wargi	2,0	2,1	2,3	1,7	2,1	2,1	0,6	1,7	0,9	1,5	1,0
C80	Nowotwór złośliwy bez określenia jego umiejscowienia	2,8	1,9	2,0	2,4	1,1	1,5	1,5	1,9	1,9	1,4	1,0
C60	Nowotwór złośliwy prząca	1,5	0,8	0,9	0,8	0,8	0,5	0,7	1,0	0,3	0,2	0,9
C45	Międzybłoniak	0,8	0,1	0,0	0,4	0,1	0,5	0,4	0,7	0,4	0,4	0,7
C69	Nowotwór złośliwy oka	0,7	0,2	0,8	1,5	0,4	0,6	0,1	0,4	0,9	0,6	0,7
C90	Szpiczak mnogi i nowotwory z komórek plazmatycznych	1,8	1,6	1,2	0,5	1,5	1,4	2,4	1,8	1,4	2,1	0,7
C01	Nowotwór złośliwy nasady języka	0,0	0,2	0,1	0,1	0,3	0,2	0,3	0,8	1,1	0,8	0,6
C17	Nowotwór złośliwy jelita cienkiego	0,0	0,5	0,3	0,3	0,0	0,7	0,7	0,7	0,5	0,6	0,6
C70	Nowotwór złośliwy opon	0,3	0,0	0,0	0,4	0,1	0,2	0,3	0,1	0,1	0,3	0,6
C11	Nowotwór złośliwy części nosowej gardła (nasopharynx)	1,2	0,1	0,0	0,3	0,8	0,9	0,6	0,2	1,2	0,3	0,5
C23	Nowotwór złośliwy pęcherzyka żółciowego	1,0	0,8	1,0	0,9	0,4	1,0	0,5	0,7	0,5	0,8	0,5
C72	Nowotwór złośliwy rdzenia kręgowego, nerwów czaszkowych i innych części centralnego systemu nerwowego	0,1	0,4	0,3	0,1	0,0	0,1	3,5	0,2	0,5	0,0	0,5
C85	Inne i nieokreślone postacie chłoniaków niezziarniczych	0,7	1,2	1,3	0,9	0,9	0,2	0,4	0,9	0,9	0,7	0,5
C07	Nowotwór złośliwy ślinianki przyusznej	0,4	0,3	0,4	0,4	0,2	0,6	0,5	0,0	0,1	0,5	0,4
C38	Nowotwór złośliwy serca, śródpiersia i opłucnej	0,5	0,2	0,4	0,3	0,3	0,1	0,2	0,4	0,1	0,5	0,4
C65	Nowotwór złośliwy miedniczki nerkowej	0,0	0,1	0,3	0,1	0,5	0,6	1,4	0,9	0,6	0,6	0,4
C75	Nowotwór złośliwy innych gruczołów wydzielania wewnętrznego i struktur pokrewnych	0,2	0,0	0,0	0,1	0,0	0,5	0,4	0,0	0,0	0,2	0,4
C84	Obwodowy i skórny chłoniak z komórek T	0,7	0,4	0,5	0,4	0,5	0,4	0,3	0,3	0,3	0,3	0,4
C37	Nowotwór złośliwy grasicy	0,0	0,1	0,0	0,0	0,2	0,1	0,2	0,1	0,2	0,0	0,3
C48	Nowotwór złośliwy przestrzeni zaotrzewnowej i otrzewnej	0,7	0,3	0,5	0,2	0,4	0,7	0,4	0,7	0,2	0,0	0,3
C77	Wtórne i nieokreślone nowotwory węzłów chłonnych	2,7	1,3	1,1	2,4	2,3	2,0	1,8	0,8	1,0	0,4	0,3
C21	Nowotwór złośliwy odbytu i kanału odbytu	0,0	0,4	0,4	0,3	0,3	0,4	0,2	0,3	0,1	0,3	0,2
C31	Nowotwór złośliwy zatok przynosowych	0,6	0,0	0,2	0,1	0,4	0,6	0,1	0,5	0,3	0,3	0,2
C66	Nowotwór złośliwy moczowodu	0,0	0,4	0,0	0,1	0,1	0,5	0,2	0,2	0,1	0,8	0,2
C74	Nowotwór złośliwy nadnerczy	0,2	0,0	0,0	0,0	1,1	1,0	0,9	0,1	0,9	0,3	0,2
C94	Inne białaczki określonego rodzaju	0,0	0,0	0,0	0,2	0,0	0,0	0,0	0,0	0,1	0,4	0,2
C95	Białaczka z komórek nieokreślonego rodzaju	0,0	0,0	0,0	0,2	0,0	0,0	0,1	0,1	0,1	0,3	0,2
C96	Inny i nieokreślony nowotwór złośliwy tkanki limfatycznej, krwiotwórczej i tkanek pokrewnych	0,0	0,0	0,5	0,6	0,0	0,0	0,0	0,0	0,2	0,0	0,2
C03	Nowotwór złośliwy dziąsła	0,2	0,0	0,4	0,3	0,1	0,0	0,3	0,2	0,5	0,1	0,1
C06	Nowotwór złośliwy innych i nieokreślonych części jamy ustnej	0,5	0,0	0,5	0,1	0,2	0,3	0,4	0,3	0,5	0,2	0,1
C08	Nowotwór złośliwy innych i nieokreślonych dużych gruczołów ślinowych	0,1	0,2	0,0	0,0	0,0	0,2	0,5	0,0	0,2	0,3	0,1
C33	Nowotwór złośliwy tchawicy	0,0	0,0	0,0	0,1	0,0	0,0	0,0	0,0	0,0	0,0	0,1

ICD 10 Nazwa rozpoznania	2003	2004	2005	2006	2007	2008	2009	2010	2011	2012	2013
C40 Nowotwór złośliwy kości i chrząstki stawowej kończyn	1,2	0,3	0,3	0,2	0,2	0,7	0,5	0,4	0,4	0,0	0,1
C41 Nowotwór złośliwy kości i chrząstki stawowej o innym i nieokreślonym umiejscowieniu	0,2	0,2	0,3	0,6	0,2	0,0	0,4	0,0	0,0	0,4	0,1
C50 Nowotwór złośliwy sutka	0,3	0,4	0,1	0,7	0,3	1,5	0,0	0,7	0,3	0,1	0,1
C88 Złośliwe choroby immunoproliferacyjne	0,0	0,3	0,0	0,0	0,1	0,0	0,2	0,1	0,0	0,0	0,1
C12 Nowotwór złośliwy zachyłka gruszkowatego	0,3	0,0	0,0	0,0	0,0	0,0	0,4	0,1	0,1	0,4	0,0
C14 Nowotwór złośliwy o innym i bliżej nieokreślonym umiejscowieniu w obrębie wargi, jamy ustnej i gardła	0,6	0,1	0,1	0,1	0,4	0,0	0,1	0,0	0,0	0,2	0,0
C26 Nowotwór złośliwy innych i niedokładnie określonych narządów trawiennych	0,0	0,1	0,0	0,3	0,0	0,2	0,2	0,5	0,2	0,2	0,0
C30 Nowotwór złośliwy jamy nosowej i ucha środkowego	0,1	0,0	0,0	0,2	0,3	0,0	0,3	0,2	0,2	0,1	0,0
C46 Mięsak Kaposi'ego	0,0	0,2	0,0	0,2	0,0	0,1	0,0	0,0	0,0	0,0	0,0
C47 Nowotwory złośliwe nerwów obwodowych i autonomicznego układu nerwowego	0,0	0,0	0,0	0,0	0,0	0,0	0,0	0,4	0,0	0,0	0,0
C63 Nowotwór złośliwy innych i nieokreślonych męskich narządów płciowych	0,1	0,6	0,0	0,1	0,0	0,2	0,1	0,0	0,0	0,0	0,0
C68 Nowotwór złośliwy innych i nieokreślonych narządów moczowych	0,0	0,0	0,0	0,0	0,0	0,0	0,0	0,0	0,0	0,2	0,0
C82 Chłoniak niezłośliwy guzkowy (grudkowy)	0,1	0,1	0,1	0,2	0,0	0,1	0,1	0,3	0,1	0,6	0,0
C93 Białaczka monocytowa	0,0	0,0	0,0	0,0	0,0	0,0	0,0	0,0	0,0	0,2	0,0
D04 Rak in situ skóry	0,1	0,3	0,0	0,1	0,8	0,7	0,4	0,1	0,9	0,9	1,2
D09 Rak in situ innych i nieokreślonych umiejscowień	0,0	0,0	0,0	0,0	0,0	0,0	0,4	0,0	0,0	0,0	0,4
D00 Rak in situ jamy ustnej, przełyku i żołądka	0,0	0,0	0,0	0,0	0,0	0,1	0,1	0,0	0,0	0,0	0,0
D01 Raki in situ innych i nieokreślonych części narządów trawiennych	0,0	0,2	0,0	0,1	0,0	0,3	0,1	0,0	0,0	0,2	0,0
D02 Rak in situ ucha środkowego i układu oddechowego	0,1	0,0	0,1	0,4	0,0	0,0	0,0	0,1	0,0	0,0	0,0
D03 Czerniak in situ	0,0	0,0	0,4	0,0	0,0	0,4	0,1	0,3	0,1	0,4	0,0
D05 Rak in situ sutka	0,0	0,0	0,0	0,0	0,0	0,0	0,0	0,0	0,0	0,2	0,0
D07 Rak in situ innych i nieokreślonych narządów płciowych	0,0	0,0	0,0	0,0	0,0	0,0	0,1	0,2	0,0	0,0	0,0
C00-D09 Ogółem	262,6	241,8	242,3	225,8	235,8	253,1	247,3	254,5	252,7	267,9	269,6

Tabela 7. Zachorowalność w latach 2003-2013 w podziale na powiaty; mężczyźni, województwo opolskie

Powiat	2003	2004	2005	2006	2007	2008	2009	2010	2011	2012	2013
m.Opole	215	222	222	219	213	264	239	273	293	286	332
nyski	266	277	269	248	242	292	306	297	285	304	296
opolski	214	176	196	204	207	227	192	216	218	266	262
kędzierzyńsko-kozielski	181	137	130	144	156	205	224	225	174	227	219
kluczborski	124	139	134	125	145	143	126	135	152	130	175
brzeski	145	131	170	146	160	148	162	157	184	203	174
strzelecki	129	105	109	96	125	103	119	136	133	156	147
krakowicki	88	99	107	77	93	111	98	102	131	143	142
oleski	111	117	93	89	114	116	120	136	114	134	142
prudnicki	100	97	87	107	93	117	106	82	100	95	110
namysłowski	74	70	89	75	76	68	85	83	89	84	103
głubczycki	94	71	77	71	64	70	79	94	89	95	102
suma	1741	1641	1683	1601	1688	1864	1856	1936	1962	2123	2204

Tabela 8. Standaryzowane współczynniki zachorowalności; mężczyźni 2013, Polska

Powiat	Liczba	Wsp surowy	Wsp. stand.
Pomorskie	5339	477.65	309.89
Warmińsko-Mazurskie	3142	442.94	303.68
Wielkopolskie	7534	447.21	299.14
Kujawsko-Pomorskie	4442	437.63	280.99
Podkarpackie	4386	420.79	276.88
Dolnośląskie	6380	455.68	275.13
Łódzkie	5588	465.67	272.17
Opolskie	2204	452.61	269.58
Świętokrzyskie	2820	454.56	268.33
Lubuskie	2035	408.72	267.35
Lubelskie	4451	425.01	265.05
Małopolskie	6643	407.91	262.54
Śląskie	9688	435.71	255.92
Zachodniopomorskie	3078	367.50	231.11
Podlaskie	2083	356.89	225.47
Mazowieckie	8423	331.70	205.12
Polska	78236	419.85	262.47

Zachorowania

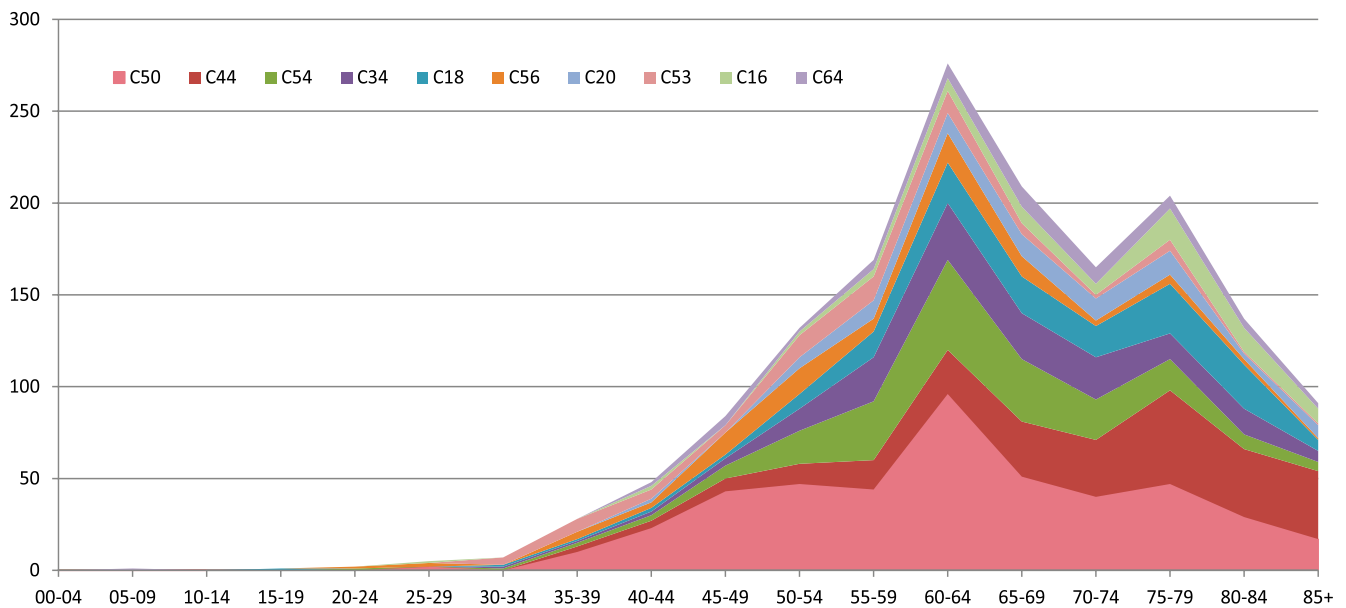
Kobiety

Tabela 9. Zarejestrowane zachorowania w roku 2013 w podziale na kody rozpoznaw, liczbę, współczynnik surowy, współczynnik standaryzowany, wskaźnik struktury, kobiety, województwo opolskie

ICD 10	Nazwa rozpoznania	Liczba	Wsp. sur.	Wsp. std.	%
C50	Nowotwór złośliwy sutka	449	86,3	49,0	21,0
C44	Inne nowotwory złośliwe skóry	251	48,3	20,1	11,7
C54	Nowotwór złośliwy trzonu macicy	199	38,3	21,2	9,3
C34	Nowotwór złośliwy oskrzela i płuca	157	30,2	15,5	7,3
C18	Nowotwór złośliwy okrężnicy	145	27,9	12,7	6,8
C56	Nowotwór złośliwy jajnika	82	15,8	10,3	3,8
C20	Nowotwór złośliwy odbytnicy	76	14,6	7,0	3,6
C53	Nowotwór złośliwy szyjki macicy	73	14,0	8,8	3,4
C16	Nowotwór złośliwy żołądka	69	13,3	5,3	3,2
C64	Nowotwór złośliwy nerki za wyjątkiem miedniczki nerkowej	58	11,2	6,2	2,7
C25	Nowotwór złośliwy trzustki	52	10,0	4,3	2,4
C43	Czerniak złośliwy skóry	51	9,8	5,9	2,4
C67	Nowotwór złośliwy pęcherza moczowego	44	8,5	4,0	2,1
C73	Nowotwór złośliwy tarczycy	31	6,0	3,7	1,5
C71	Nowotwór złośliwy mózgu	30	5,8	4,2	1,4
C23	Nowotwór złośliwy pęcherzyka żółciowego	28	5,4	1,9	1,3
C83	Chłoniaki nieziarnicze rozlane	22	4,2	2,2	1,0
C19	Nowotwór złośliwy zgięcia esiczo-odbytniczego	22	4,2	1,6	1,0
C76	Nowotwór złośliwy umiejscowień innych i niedokładnie określonych	21	4,0	1,7	1,0
C22	Nowotwór złośliwy wątroby i przewodów żółciowych wewnątrzwartrobnych	20	3,8	1,6	0,9
C78	Wtórne nowotwory złośliwe układu oddechowego i trawiennego	15	2,9	1,4	0,7
C90	Szpiczak mnogi i nowotwory z komórek plazmatycznych	14	2,7	1,4	0,7
C92	Białaczka szpikowa	12	2,3	1,1	0,6
C91	Białaczka limfatyczna	10	1,9	1,3	0,5
C51	Nowotwór złośliwy sromu	10	1,9	0,7	0,5
C15	Nowotwór złośliwy przełyku	9	1,7	1,2	0,4
C49	Nowotwory złośliwe tkanki łącznej i innych tkanek miękkich	9	1,7	1,0	0,4
C24	Nowotwór złośliwy innych i nie określonych części dróg żółciowych	9	1,7	0,8	0,4
C02	Nowotwór złośliwy innych i nieokreślonych części języka	7	1,3	0,7	0,3
C00	Nowotwory złośliwe wargi	7	1,3	0,4	0,3
C07	Nowotwór złośliwy ślinianki przyusznej	6	1,2	0,6	0,3
C69	Nowotwór złośliwy oka	6	1,2	0,6	0,3
C48	Nowotwór złośliwy przestrzeni zaotrzewnowej i otrzewnej	6	1,2	0,5	0,3
C70	Nowotwór złośliwy opon	6	1,2	0,4	0,3
C79	Wtórny nowotwór złośliwy innych umiejscowień	6	1,2	0,3	0,3
C85	Inne i nieokreślone postacie chłoniaków nieziarniczych	5	1,0	0,7	0,2
C04	Nowotwór złośliwy dna jamy ustnej	5	1,0	0,5	0,2
C32	Nowotwór złośliwy krtani	5	1,0	0,5	0,2
C52	Nowotwór złośliwy pochwy	5	1,0	0,5	0,2
C80	Nowotwór złośliwy bez określenia jego umiejscowienia	5	1,0	0,3	0,2
C72	Nowotwór złośliwy rdzenia kręgowego, nerwów czaszkowych i innych części centralnego systemu nerwowego	4	0,8	0,4	0,2
C05	Nowotwór złośliwy podniebienia	3	0,6	0,6	0,1
C81	Choroba Hodgkina	3	0,6	0,5	0,1
C21	Nowotwór złośliwy odbytu i kanału odbytu	3	0,6	0,3	0,1
C74	Nowotwór złośliwy nadnerczy	3	0,6	0,3	0,1
C77	Wtórne i nieokreślone nowotwory węzłów chłonnych	3	0,6	0,3	0,1
C38	Nowotwór złośliwy serca, śródpiersia i opłucnej	3	0,6	0,2	0,1
C84	Obwodowy i skórny chłoniak z komórek T	3	0,6	0,2	0,1
C75	Nowotwór złośliwy innych gruczołów wydzielania wewnętrznego i struktur pokrewnych	2	0,4	0,4	0,1
C09	Nowotwory złośliwe migdałka	2	0,4	0,3	0,1
C41	Nowotwór złośliwy kości i chrząstki stawowej o innym i nieokreślonym umiejscowieniu	2	0,4	0,3	0,1
C10	Nowotwór złośliwy części ustnej gardła (oropharynx)	2	0,4	0,2	0,1
C17	Nowotwór złośliwy jelita cienkiego	2	0,4	0,2	0,1
C06	Nowotwór złośliwy innych i nieokreślonych części jamy ustnej	2	0,4	0,1	0,1
C57	Nowotwór złośliwy innych i nieokreślonych żeńskich narządów płciowych	2	0,4	0,1	0,1
C11	Nowotwór złośliwy części nosowej gardła (nasopharynx)	1	0,2	0,1	0,1

ICD 10	Nazwa rozpoznania	Liczba	Wsp. sur.	Wsp. std.	%
C12	Nowotwór złośliwy zachyłka gruszkowatego	1	0,2	0,1	0,1
C13	Nowotwór złośliwy części krtaniowej gardła (hypopharynx)	1	0,2	0,1	0,1
C55	Nowotwór złośliwy nieokreślonej części macicy	1	0,2	0,1	0,1
C88	Złośliwe choroby immunoproliferacyjne	1	0,2	0,1	0,1
C03	Nowotwór złośliwy dziąsła	1	0,2	0,0	0,1
C33	Nowotwór złośliwy tchawicy	1	0,2	0,0	0,1
C66	Nowotwór złośliwy moczowodu	1	0,2	0,0	0,1
D05	Rak in situ sutka	23	4,4	2,6	1,1
D04	Rak in situ skóry	16	3,1	1,1	0,8
D06	Rak in situ szyjki macicy	9	1,7	1,3	0,4
D03	Czerniak in situ	7	1,3	0,8	0,3
D07	Rak in situ innych i nieokreślonych narządów płciowych	1	0,2	0,1	0,1
Ogółem		2140	411,5	213,2	

Struktura zachorowań na najczęstsze nowotwory złośliwe w podziale na kody rozpoznania oraz grupy wiekowe dla kobiet w roku 2013 w województwie opolskim



Liczba zachorowań na najczęstsze nowotwory złośliwe w podziale na kody rozpoznania oraz grupy wiekowe dla kobiet w roku 2013, Polska

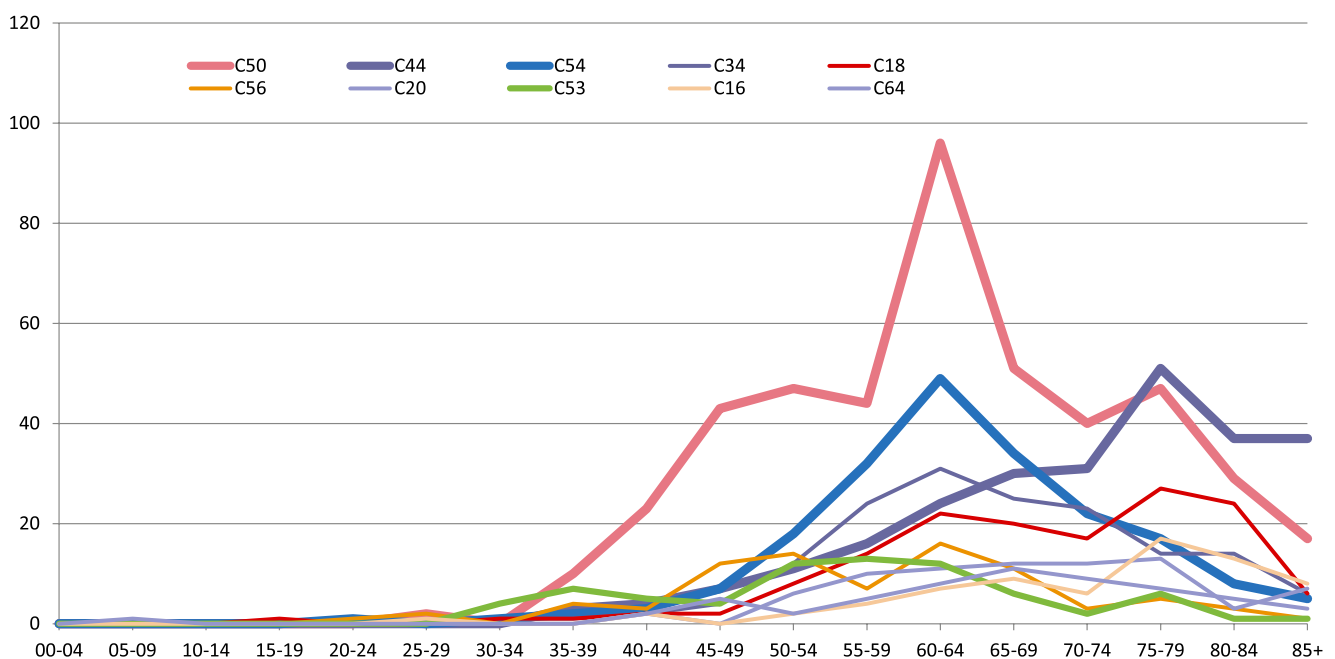


Tabela 10. Zarejestrowane zachorowania w roku 2013 w podziale na kody rozpoznai oraz grupy wiekowe; kobiety, województwo opolskie

ICD 10	00-04	05-09	10-14	15-19	20-24	25-29	30-34	35-39	40-44	45-49	50-54	55-59	60-64	65-69	70-74	75-79	80-84	85+	Razem
C50	0	0	0	0	0	2	0	10	23	43	47	44	96	51	40	47	29	17	449
C44	0	0	0	0	0	0	0	3	4	7	11	16	24	30	31	51	37	37	251
C54	0	0	0	0	1	0	1	2	3	7	18	32	49	34	22	17	8	5	199
C34	0	0	0	0	0	0	1	1	2	4	12	24	31	25	23	14	14	6	157
C18	0	0	0	1	0	0	1	1	2	2	8	14	22	20	17	27	24	6	145
C56	0	0	0	0	1	2	0	4	3	12	14	7	16	11	3	5	3	1	82
C20	0	0	0	0	0	0	0	0	2	0	6	10	11	12	12	13	3	7	76
C53	0	0	0	0	0	0	4	7	5	4	12	13	12	6	2	6	1	1	73
C16	0	0	0	0	0	1	0	0	2	0	2	4	7	9	6	17	13	8	69
C64	0	1	0	0	0	0	0	0	2	5	2	5	8	11	9	7	5	3	58
C25	0	0	0	0	0	0	0	1	1	1	0	2	9	7	9	6	9	7	52
C43	0	0	0	0	1	1	6	4	3	2	2	3	6	8	3	3	3	6	51
C67	0	0	0	0	0	0	0	0	0	2	3	5	7	5	8	11	0	3	44
C73	0	0	0	0	0	0	2	6	2	1	3	6	2	2	2	3	2	0	31
C71	1	0	1	0	0	1	2	1	0	0	5	2	8	5	1	0	2	1	30
C23	0	0	0	0	0	0	0	0	0	0	0	2	4	2	4	6	5	5	28
C19	0	0	0	0	0	0	0	0	0	1	2	2	0	1	4	4	6	2	22
C83	0	0	0	0	0	1	1	0	0	3	0	1	2	2	4	3	2	3	22
C76	0	0	0	0	0	0	0	0	0	1	3	2	3	0	2	0	7	3	21
C22	0	0	0	0	1	0	0	0	0	0	1	2	1	2	4	3	5	1	20
C78	0	0	0	0	1	0	0	0	0	0	2	0	0	3	4	1	2	2	15
C90	0	0	0	0	0	0	0	0	0	3	1	2	0	1	2	3	0	2	14
C92	0	0	0	0	0	0	0	2	0	0	0	1	0	3	1	4	0	1	12
C51	0	0	0	0	0	0	0	0	1	0	0	0	2	0	1	1	2	3	10
C91	0	1	0	0	1	0	0	0	0	0	1	2	0	0	0	1	1	3	10
C15	0	0	0	0	0	0	0	1	0	1	1	1	0	5	0	0	0	0	9
C24	0	0	0	0	0	0	0	0	0	0	0	1	2	1	2	2	0	1	9
C49	0	0	0	1	0	0	0	0	0	0	1	0	3	0	1	1	2	0	9
C00	0	0	0	0	0	0	0	0	0	0	1	1	0	0	0	1	2	2	7
C02	0	0	0	0	0	0	0	0	0	0	1	1	1	2	0	0	2	0	7
C07	0	0	0	0	0	0	0	0	0	2	1	0	0	0	0	1	2	0	6
C48	0	0	0	0	0	0	0	0	0	0	1	0	2	0	1	1	1	0	6
C69	0	0	0	0	0	0	0	0	0	0	2	0	2	0	0	1	0	1	6
C70	0	0	0	0	0	0	0	0	0	0	0	0	0	2	0	2	1	1	6
C79	0	0	0	0	0	0	0	0	0	0	0	0	1	0	0	2	1	2	6
C04	0	0	0	0	0	0	0	0	0	0	0	1	2	1	0	1	0	0	5
C32	0	0	0	0	0	0	0	0	0	0	3	0	0	0	1	1	0	0	5
C52	0	0	0	0	0	0	0	0	1	0	0	0	0	0	3	0	1	0	5
C80	0	0	0	0	0	0	0	0	0	0	0	0	1	0	1	1	1	1	5
C85	0	0	0	0	1	0	0	0	1	0	1	0	0	0	1	1	0	0	5
C72	0	0	0	0	0	0	0	0	0	1	0	0	1	0	1	1	0	0	4
C05	0	0	1	0	0	0	0	0	0	0	0	0	0	1	0	1	0	0	3
C21	0	0	0	0	0	0	0	0	0	0	0	0	1	0	2	0	0	0	3
C38	0	0	0	0	0	0	0	0	0	0	0	0	0	1	0	0	2	0	3
C74	0	0	0	0	0	1	0	0	0	0	0	0	1	0	0	0	1	0	3
C77	0	0	0	0	0	0	0	0	0	0	0	1	1	0	1	0	0	0	3
C81	0	0	0	0	0	0	2	0	1	0	0	0	0	0	0	0	0	0	3
C84	0	0	0	0	0	0	0	0	0	0	0	0	1	0	0	1	0	1	3
C06	0	0	0	0	0	0	0	0	0	0	0	0	0	0	1	1	0	0	2
C09	0	0	0	0	0	0	0	0	0	0	2	0	0	0	0	0	0	0	2
C10	0	0	0	0	0	0	0	0	0	0	0	1	0	1	0	0	0	0	2
C17	0	0	0	0	0	0	0	0	0	0	0	0	0	1	0	1	0	0	2
C41	0	0	0	0	0	0	0	0	0	1	0	1	0	0	0	0	0	0	2
C57	0	0	0	0	0	0	0	0	0	0	0	0	0	0	0	1	1	0	2
C75	0	0	0	0	0	1	0	0	0	1	0	0	0	0	0	0	0	0	2
C03	0	0	0	0	0	0	0	0	0	0	0	0	0	0	0	0	0	1	1
C11	0	0	0	0	0	0	0	0	0	0	0	1	0	0	0	0	0	0	1
C12	0	0	0	0	0	0	0	0	0	0	0	0	0	0	1	0	0	0	1
C13	0	0	0	0	0	0	0	0	0	0	0	1	0	0	0	0	0	0	1
C33	0	0	0	0	0	0	0	0	0	0	0	0	0	0	0	0	1	0	1
C55	0	0	0	0	0	0	0	0	0	0	0	1	0	0	0	0	0	0	1
C66	0	0	0	0	0	0	0	0	0	0	0	0	0	0	0	0	0	1	1

ICD 10	00-04	05-09	10-14	15-19	20-24	25-29	30-34	35-39	40-44	45-49	50-54	55-59	60-64	65-69	70-74	75-79	80-84	85+	Razem
C88	0	0	0	0	0	0	0	0	0	0	0	0	1	0	0	0	0	0	1
D05	0	0	0	0	0	0	0	2	1	0	2	5	3	7	0	0	2	1	23
D04	0	0	0	0	0	0	0	1	0	0	0	3	1	0	1	5	4	1	16
D06	0	0	0	0	0	0	0	1	3	1	2	0	2	0	0	0	0	0	9
D03	0	0	0	0	0	0	0	1	0	1	1	2	0	1	0	1	0	0	7
D07	0	0	0	0	0	0	0	0	0	0	0	1	0	0	0	0	0	0	1
Ogółem	1	2	2	2	7	10	20	48	62	106	174	223	346	273	231	280	207	146	2140

Tabela 11. Zarejestrowane zachorowania w roku 2013 w podziale na powiaty; kobiety, województwo opolskie

Powiat	Razem
brzeski	226
głubczycki	77
kędzierzyńsko-kozielski	191
kluczborski	132
krapkowicki	108
m.Opole	389
namysłowski	102
nyski	285
oleski	138
opolski	251
prudnicki	123
strzelecki	118
suma	2140

Tabela 11a Surowe współczynniki zachorowalności w roku 2013 w podziale na powiaty; kobiety, województwo opolskie

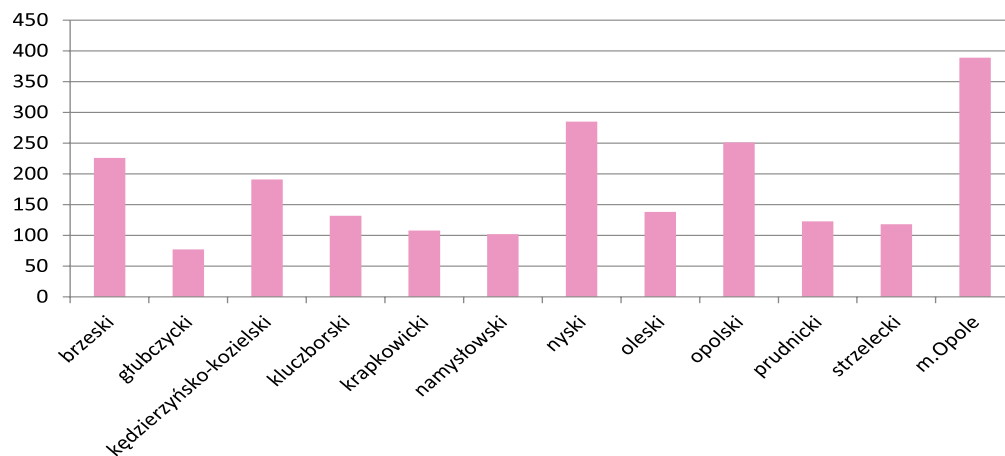
Powiat	Liczba zachorowań	Ludność	Wsp. sur.
m.Opole	389	64460	603,5
brzeski	226	47308	477,7
namysłowski	102	21868	466,4
prudnicki	123	29582	415,8
oleski	138	33645	410,2
nyski	285	72444	393,4
kluczborski	132	34502	382,6
kędzierzyńsko-kozielski	191	50448	378,6
opolski	251	68619	365,8
krapkowicki	108	33558	321,8
głubczycki	77	24438	315,1
strzelecki	118	39174	301,2
suma	2140	520046	411,5

Tabela 12. Zarejestrowane zachorowania w latach 2003-2013, liczby bezwzględne; kobiety, województwo opolskie

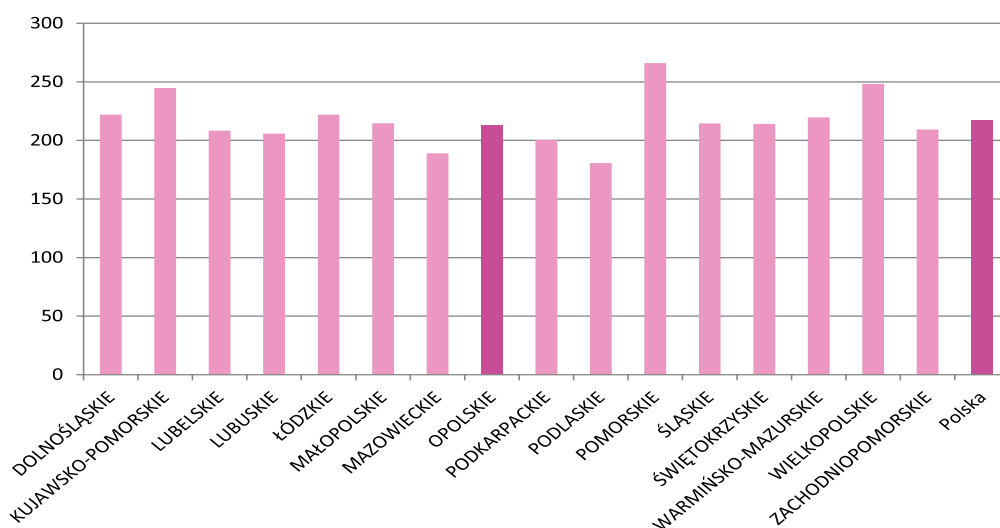
ICD 10	Nazwa rozpoznania	2003	2004	2005	2006	2007	2008	2009	2010	2011	2012	2013
C50	Nowotwór złośliwy sutka	279	330	328	339	394	390	410	376	449	435	449
C44	Inne nowotwory złośliwe skóry	215	219	180	227	233	214	197	199	247	236	251
C54	Nowotwór złośliwy trzonu macicy	137	126	140	123	146	145	168	122	139	196	199
C34	Nowotwór złośliwy oskrzela i płuca	121	104	114	116	104	121	135	126	169	148	157
C18	Nowotwór złośliwy okrężnicy	99	88	104	121	115	111	122	106	113	126	145
C56	Nowotwór złośliwy jajnika	109	100	91	88	94	89	87	112	106	90	82
C20	Nowotwór złośliwy odbytnicy	65	71	59	66	46	56	59	70	73	65	76
C53	Nowotwór złośliwy szyjki macicy	105	83	72	93	101	93	87	70	84	79	73
C16	Nowotwór złośliwy żołądka	53	58	71	48	47	38	53	42	55	78	69
C64	Nowotwór złośliwy nerki za wyjątkiem miedniczki nerkowej	63	53	39	46	45	48	43	48	67	62	58
C25	Nowotwór złośliwy trzustki	24	28	38	35	37	24	30	39	32	54	52
C43	Czerniak złośliwy skóry	40	34	31	26	33	39	43	43	38	42	51
C67	Nowotwór złośliwy pęcherza moczowego	29	14	25	26	31	36	32	27	39	39	44
C73	Nowotwór złośliwy tarczycy	22	33	22	33	32	25	26	22	34	30	31
C71	Nowotwór złośliwy mózgu	24	31	18	27	23	20	30	36	22	30	30
C23	Nowotwór złośliwy pęcherzyka żółciowego	25	31	17	12	25	24	23	17	11	15	28
C19	Nowotwór złośliwy zgięcia esiczo-odbytniczego	7	9	6	12	11	15	19	20	18	14	22
C83	Chłoniaki niezłośliwe rozlane	17	16	16	18	20	26	23	27	29	21	22
C76	Nowotwór złośliwy umiejscowień innych i nieokreślonych	22	12	16	8	4	2	13	19	17	12	21
C22	Nowotwór złośliwy wątroby i przewodów żółciowych wewnątrzwątrobowych	17	14	3	6	7	14	16	9	13	17	20
C78	Wtórne nowotwory złośliwe układu oddechowego i trawiennego	14	18	16	14	22	14	23	16	21	20	15
C90	Szpiczak mnogi i nowotwory z komórek plazmatycznych	16	3	10	6	10	12	5	18	13	18	14
C92	Białaczka szpikowa	8	6	16	8	5	6	8	15	11	23	12
C51	Nowotwór złośliwy sromu	10	12	20	11	5	8	12	15	9	11	10
C91	Białaczka limfatyczna	6	16	8	7	4	9	7	24	18	20	10
C15	Nowotwór złośliwy przełyku	8	4	9	5	6	8	7	7	3	9	9
C24	Nowotwór złośliwy innych i nie określonych części dróg żółciowych	6	7	3	9	5	4	10	9	14	12	9
C49	Nowotwory złośliwe tkanki łącznej i innych tkanek miękkich	7	10	6	10	7	9	8	12	18	9	9
C00	Nowotwory złośliwe wargi	2	10	3	6	5	2	7	4	5	7	7
C02	Nowotwór złośliwy innych i nieokreślonych części języka	4	5	3	4	2	3	6	4	3	2	7
C07	Nowotwór złośliwy ślinianki przyusznej	1	2	3	2	2	5	3	1	2	2	6
C48	Nowotwór złośliwy przestrzeni zaotrzewnowej i otrzewnej	3	2	2	4	0	1	2	2	0	4	6
C69	Nowotwór złośliwy oka	2	4	2	2	4	1	3	3	2	6	6
C70	Nowotwór złośliwy opon	1	1	0	0	1	2	2	2	2	7	6
C79	Wtórny nowotwór złośliwy innych umiejscowień	12	13	14	12	14	13	8	8	6	8	6
C04	Nowotwór złośliwy dna jamy ustnej	1	1	1	1	3	1	4	2	2	6	5
C32	Nowotwór złośliwy krtani	8	7	11	11	9	3	5	6	5	5	5
C52	Nowotwór złośliwy pochwy	6	5	2	2	4	3	2	3	1	1	5
C80	Nowotwór złośliwy bez określenia jego umiejscowienia	20	14	11	18	9	8	6	12	11	13	5
C85	Inne i nieokreślone postacie chłoniaków niezłośliwych	8	11	5	9	7	3	8	5	8	2	5
C72	Nowotwór złośliwy rdzenia kręgowego, nerwów czaszkowych i innych części centralnego systemu nerwowego	1	0	0	0	0	0	0	1	0	0	4
C05	Nowotwór złośliwy podniebienia	1	2	1	0	1	1	1	0	2	0	3
C21	Nowotwór złośliwy odbytu i kanału odbytu	2	3	2	3	1	2	6	4	1	5	3
C38	Nowotwór złośliwy serca, śródpiersia i opłucnej	1	1	1	0	2	1	0	2	2	1	3
C74	Nowotwór złośliwy nadnerczy	0	1	2	0	2	1	2	3	2	0	3
C77	Wtórne i nieokreślone nowotwory węzłów chłonnych	1	8	5	4	5	6	4	3	4	1	3
C81	Choroba Hodgkina	7	7	10	4	12	7	9	6	8	9	3
C84	Obwodowy i skórny chłoniak z komórek T	2	5	3	2	0	0	2	2	2	9	3
C06	Nowotwór złośliwy innych i nieokreślonych części jamy ustnej	1	2	1	0	3	2	2	1	2	4	2
C09	Nowotwory złośliwe migdałka	2	0	3	1	0	0	0	0	2	5	2
C10	Nowotwór złośliwy części ustnej gardła (oropharynx)	1	1	1	0	4	3	3	3	3	4	2
C17	Nowotwór złośliwy jelita cienkiego	1	3	5	1	2	2	3	1	4	5	2
C41	Nowotwór złośliwy kości i chrząstki stawowej o innym i nieokreślonym umiejscowieniu	0	0	2	3	1	0	2	0	1	5	2
C57	Nowotwór złośliwy innych i nieokreślonych żeńskich narządów płciowych	4	3	5	0	5	2	2	1	1	6	2
C75	Nowotwór złośliwy innych gruczołów wydzielania wewnętrznego i struktur pokrewnych	0	0	0	0	0	1	1	2	1	0	2
C03	Nowotwór złośliwy dziąsła	0	1	1	0	0	1	3	1	1	1	1
C11	Nowotwór złośliwy części nosowej gardła (nasopharynx)	2	0	4	2	1	2	4	1	1	2	1
C12	Nowotwór złośliwy zachyłka gruszkowatego	0	0	0	0	0	0	0	0	1	0	1
C13	Nowotwór złośliwy części krtaniowej gardła (hypopharynx)	1	1	4	2	2	4	5	1	2	2	1
C33	Nowotwór złośliwy tchawicy	0	0	0	0	0	0	0	1	0	0	1
C55	Nowotwór złośliwy nieokreślonej części macicy	0	1	1	1	0	0	0	1	3	1	1
C66	Nowotwór złośliwy moczowodu	0	0	0	0	1	0	0	1	1	1	1

ICD 10 Nazwa rozpoznania	2003	2004	2005	2006	2007	2008	2009	2010	2011	2012	2013
C88 Złośliwe choroby immunoproliferacyjne	1	1	0	0	0	0	0	1	0	3	1
C01 Nowotwór złośliwy nasady języka	0	0	1	0	0	0	0	3	0	0	0
C08 Nowotwór złośliwy innych i nieokreślonych dużych gruczołów ślinowych	0	2	2	0	1	2	4	0	1	0	0
C14 Nowotwór złośliwy o innym i bliżej nieokreślonym umiejscowieniu w obrębie wargi, jamy ustnej i gardła	3	0	0	0	0	0	1	0	0	0	0
C26 Nowotwór złośliwy innych i niedokładnie określonych narządów trawiennych	3	2	0	0	1	2	1	1	2	0	0
C30 Nowotwór złośliwy jamy nosowej i ucha środkowego	0	0	0	3	1	1	0	2	0	2	0
C31 Nowotwór złośliwy zatok przynosowych	0	1	0	1	0	1	1	2	1	0	0
C37 Nowotwór złośliwy grasicy	4	2	0	2	0	0	1	0	0	0	0
C39 Nowotwór złośliwy innych i niedokładnie określonych części układu oddechowego i narządów klatki piersiowej	0	0	0	0	0	0	0	0	0	0	0
C40 Nowotwór złośliwy kości i chrząstki stawowej kończyn	2	4	2	3	3	3	2	0	1	1	0
C45 Mięzbloniak	0	0	2	1	1	1	1	0	4	1	0
C46 Mięsak Kaposi'ego	1	1	0	0	0	1	0	0	0	0	0
C47 Nowotwory złośliwe nerwów obwodowych i autonomicznego układu nerwowego	0	0	0	0	0	1	2	1	0	0	0
C58 Nowotwór złośliwy łozyska	0	0	0	0	1	0	1	0	0	0	0
C65 Nowotwór złośliwy miedniczki nerkowej	0	0	4	0	3	3	4	3	6	2	0
C68 Nowotwór złośliwy innych i nieokreślonych narządów moczowych	1	0	1	0	1	1	0	0	0	0	0
C82 Chłoniak nieziarniczny guzkowy (grudkowy)	3	5	1	0	1	0	2	1	2	1	0
C93 Białaczka monocytowa	0	0	0	0	0	0	0	0	0	2	0
C94 Inne białaczki określonego rodzaju	0	0	0	0	0	0	0	1	1	3	0
C95 Białaczka z komórek nieokreślonego rodzaju	1	0	0	2	1	1	1	1	0	0	0
C96 Inny i nieokreślony nowotwór złośliwy tkanki limfatycznej, krwiotwórczej i tkanek pokrewnych	1	0	0	0	0	0	1	0	1	1	0
D05 Rak in situ sutka	11	12	15	17	24	25	18	15	19	16	23
D04 Rak in situ skóry	0	2	3	5	10	5	6	8	9	11	16
D06 Rak in situ szyjki macicy	5	14	17	13	29	33	17	17	21	16	9
D03 Czerniak in situ	0	2	1	3	2	7	7	5	3	4	7
D07 Rak in situ innych i nieokreślonych narządów płciowych	1	0	0	0	2	0	2	2	0	2	1
D00 Rak in situ jamy ustnej, przełyku i żołądka	0	0	0	0	0	1	0	0	0	0	0
D01 Raki in situ innych i nieokreślonych części narządów trawiennych	0	0	2	2	0	1	2	1	0	0	0
D09 Rak in situ innych i nieokreślonych umiejscowień	0	1	0	0	1	1	0	0	0	0	0
Ogółem	1680	1693	1637	1686	1796	1770	1875	1797	2024	2100	2140

Liczba zachorowań na nowotwory złośliwe w podziale na powiaty dla kobiet w 2013 roku w województwie opolskim



Współczynniki standaryzowane dla zachorowań kobiet w roku 2013 w podziale na województwa



**Tabela 13. Zarejestrowane zachorowania w latach 2003-2013, współczynniki surowe;
kobiety, województwo opolskie**

ICD 10	Nazwa rozpoznania	2003	2004	2005	2006	2007	2008	2009	2010	2011	2012	2013
C50	Nowotwór złośliwy sutka	51,2	60,8	60,7	63,0	73,5	73,1	77,0	71,4	85,6	83,2	86,3
C44	Inne nowotwory złośliwe skóry	39,5	40,4	33,3	42,2	43,4	40,1	37,0	37,8	47,1	45,1	48,3
C54	Nowotwór złośliwy trzonu macicy	25,2	23,2	25,9	22,8	27,2	27,2	31,6	23,2	26,5	37,5	38,3
C34	Nowotwór złośliwy oskrzela i płuca	22,2	19,2	21,1	21,5	19,4	22,7	25,4	23,9	32,2	28,3	30,2
C18	Nowotwór złośliwy okrężnicy	18,2	16,2	19,2	22,5	21,4	20,8	22,9	20,1	21,5	24,1	27,9
C56	Nowotwór złośliwy jajnika	20,0	18,4	16,8	16,3	17,5	16,7	16,3	21,3	20,2	17,2	15,8
C20	Nowotwór złośliwy odbytnicy	11,9	13,1	10,9	12,3	8,6	10,5	11,1	13,3	13,9	12,4	14,6
C53	Nowotwór złośliwy szyjki macicy	19,3	15,3	13,3	17,3	18,8	17,4	16,3	13,3	16,0	15,1	14,0
C16	Nowotwór złośliwy żołądka	9,7	10,7	13,1	8,9	8,8	7,1	10,0	8,0	10,5	14,9	13,3
C64	Nowotwór złośliwy nerki za wyjątkiem miedniczki nerkowej	11,6	9,8	7,2	8,5	8,4	9,0	8,1	9,1	12,8	11,9	11,2
C25	Nowotwór złośliwy trzustki	4,4	5,2	7,0	6,5	6,9	4,5	5,6	7,4	6,1	10,3	10,0
C43	Czerniak złośliwy skóry	7,3	6,3	5,7	4,8	6,2	7,3	8,1	8,2	7,2	8,0	9,8
C67	Nowotwór złośliwy pęcherza moczowego	5,3	2,6	4,6	4,8	5,8	6,7	6,0	5,1	7,4	7,5	8,5
C73	Nowotwór złośliwy tarczycy	4,0	6,1	4,1	6,1	6,0	4,7	4,9	4,2	6,5	5,7	6,0
C71	Nowotwór złośliwy mózgu	4,4	5,7	3,3	5,0	4,3	3,7	5,6	6,8	4,2	5,7	5,8
C23	Nowotwór złośliwy pęcherzyka żółciowego	4,6	5,7	3,1	2,2	4,7	4,5	4,3	3,2	2,1	2,9	5,4
C19	Nowotwór złośliwy zgięcia esiczo-odbytniczego	1,3	1,7	1,1	2,2	2,1	2,8	3,6	3,8	3,4	2,7	4,2
C83	Chłoniaki nieziarnicze rozlane	3,1	2,9	3,0	3,3	3,7	4,9	4,3	5,1	5,5	4,0	4,2
C76	Nowotwór złośliwy umiejscowień innych i niedokładnie określonych	4,0	2,2	3,0	1,5	0,7	0,4	2,4	3,6	3,2	2,3	4,0
C22	Nowotwór złośliwy wątroby i przewodów żółciowych wewnątrztrętrowych	3,1	2,6	0,6	1,1	1,3	2,6	3,0	1,7	2,5	3,3	3,8
C78	Wtórne nowotwory złośliwe układu oddechowego i trawiennego	2,6	3,3	3,0	2,6	4,1	2,6	4,3	3,0	4,0	3,8	2,9
C90	Szpiczak mnogi i nowotwory z komórek plazmatycznych	2,9	0,6	1,8	1,1	1,9	2,2	0,9	3,4	2,5	3,4	2,7
C92	Białaczka szpikowa	1,5	1,1	3,0	1,5	0,9	1,1	1,5	2,9	2,1	4,4	2,3
C51	Nowotwór złośliwy sromu	1,8	2,2	3,7	2,0	0,9	1,5	2,3	2,9	1,7	2,1	1,9
C91	Białaczka limfatyczna	1,1	2,9	1,5	1,3	0,7	1,7	1,3	4,6	3,4	3,8	1,9
C15	Nowotwór złośliwy przełyku	1,5	0,7	1,7	0,9	1,1	1,5	1,3	1,3	0,6	1,7	1,7
C24	Nowotwór złośliwy innych i nie określonych części dróg żółciowych	1,1	1,3	0,6	1,7	0,9	0,7	1,9	1,7	2,7	2,3	1,7
C49	Nowotwory złośliwe tkanki łącznej i innych tkanek miękkich	1,3	1,8	1,1	1,9	1,3	1,7	1,5	2,3	3,4	1,7	1,7
C00	Nowotwory złośliwe wargi	0,4	1,8	0,6	1,1	0,9	0,4	1,3	0,8	1,0	1,3	1,3
C02	Nowotwór złośliwy innych i nieokreślonych części języka	0,7	0,9	0,6	0,7	0,4	0,6	1,1	0,8	0,6	0,4	1,3
C07	Nowotwór złośliwy ślinianki przyusznej	0,2	0,4	0,6	0,4	0,4	0,9	0,6	0,2	0,4	0,4	1,2
C48	Nowotwór złośliwy przestrzeni zaotrzewnowej i otrzewnej	0,6	0,4	0,4	0,7	0,0	0,2	0,4	0,4	0,0	0,8	1,2
C69	Nowotwór złośliwy oka	0,4	0,7	0,4	0,4	0,7	0,2	0,6	0,6	0,4	1,1	1,2
C70	Nowotwór złośliwy opon	0,2	0,2	0,0	0,0	0,2	0,4	0,4	0,4	0,4	1,3	1,2
C79	Wtórny nowotwór złośliwy innych umiejscowień	2,2	2,4	2,6	2,2	2,6	2,4	1,5	1,5	1,1	1,5	1,2
C04	Nowotwór złośliwy dna jamy ustnej	0,2	0,2	0,2	0,2	0,6	0,2	0,8	0,4	0,4	1,1	1,0
C32	Nowotwór złośliwy krtani	1,5	1,3	2,0	2,0	1,7	0,6	0,9	1,1	1,0	1,0	1,0
C52	Nowotwór złośliwy pochwy	1,1	0,9	0,4	0,4	0,7	0,6	0,4	0,6	0,2	0,2	1,0
C80	Nowotwór złośliwy bez określenia jego umiejscowienia	3,7	2,6	2,0	3,3	1,7	1,5	1,1	2,3	2,1	2,5	1,0
C85	Inne i nieokreślone postacie chłoniaków nieziarniczych	1,5	2,0	0,9	1,7	1,3	0,6	1,5	1,0	1,5	0,4	1,0
C72	Nowotwór złośliwy rdzenia kręgowego, nerwów czaszkowych i innych części centralnego systemu nerwowego	0,2	0,0	0,0	0,0	0,0	0,0	0,0	0,2	0,0	0,0	0,8
C05	Nowotwór złośliwy podniebienia	0,2	0,4	0,2	0,0	0,2	0,2	0,2	0,0	0,4	0,0	0,6
C21	Nowotwór złośliwy odbytu i kanału odbytu	0,4	0,6	0,4	0,6	0,2	0,4	1,1	0,8	0,2	1,0	0,6
C38	Nowotwór złośliwy serca, śródpiersia i opłucnej	0,2	0,2	0,2	0,0	0,4	0,2	0,0	0,4	0,4	0,2	0,6
C74	Nowotwór złośliwy nadnerczy	0,0	0,2	0,4	0,0	0,4	0,2	0,4	0,6	0,4	0,0	0,6
C77	Wtórne i nieokreślone nowotwory węzłów chłonnych	0,2	1,5	0,9	0,7	0,9	1,1	0,8	0,6	0,8	0,2	0,6
C81	Choroba Hodgkina	1,3	1,3	1,8	0,7	2,2	1,3	1,7	1,1	1,5	1,7	0,6
C84	Obwodowy i skórny chłoniak z komórek T	0,4	0,9	0,6	0,4	0,0	0,0	0,4	0,4	0,4	1,7	0,6
C06	Nowotwór złośliwy innych i nieokreślonych części jamy ustnej	0,2	0,4	0,2	0,0	0,6	0,4	0,4	0,2	0,4	0,8	0,4
C09	Nowotwory złośliwe migdałka	0,4	0,0	0,6	0,2	0,0	0,0	0,0	0,0	0,4	1,0	0,4
C10	Nowotwór złośliwy części ustnej gardła (oropharynx)	0,2	0,2	0,2	0,0	0,7	0,6	0,6	0,6	0,6	0,8	0,4
C17	Nowotwór złośliwy jelita cienkiego	0,2	0,6	0,9	0,2	0,4	0,4	0,6	0,2	0,8	1,0	0,4
C41	Nowotwór złośliwy kości i chrząstki stawowej o innym i nieokreślonym umiejscowieniu	0,0	0,0	0,4	0,6	0,2	0,0	0,4	0,0	0,2	1,0	0,4
C57	Nowotwór złośliwy innych i nieokreślonych żeńskich narządów płciowych	0,7	0,6	0,9	0,0	0,9	0,4	0,4	0,2	0,2	1,1	0,4
C75	Nowotwór złośliwy innych gruczołów wydzielania wewnętrznego i struktur pokrewnych	0,0	0,0	0,0	0,0	0,0	0,2	0,2	0,4	0,2	0,0	0,4
C03	Nowotwór złośliwy dziąsła	0,0	0,2	0,2	0,0	0,0	0,2	0,6	0,2	0,2	0,2	0,2
C11	Nowotwór złośliwy części nosowej gardła (nasopharynx)	0,4	0,0	0,7	0,4	0,2	0,4	0,8	0,2	0,2	0,4	0,2
C12	Nowotwór złośliwy zachyłka gruszkowatego	0,0	0,0	0,0	0,0	0,0	0,0	0,0	0,0	0,2	0,0	0,2
C13	Nowotwór złośliwy części krtaniowej gardła (hypopharynx)	0,2	0,2	0,7	0,4	0,4	0,7	0,9	0,2	0,4	0,4	0,2
C33	Nowotwór złośliwy tchawicy	0,0	0,0	0,0	0,0	0,0	0,0	0,0	0,2	0,0	0,0	0,2
C55	Nowotwór złośliwy nieokreślonej części macicy	0,0	0,2	0,2	0,2	0,0	0,0	0,0	0,2	0,6	0,2	0,2
C66	Nowotwór złośliwy moczowodu	0,0	0,0	0,0	0,0	0,2	0,0	0,0	0,2	0,2	0,2	0,2

ICD 10 Nazwa rozpoznania	2003	2004	2005	2006	2007	2008	2009	2010	2011	2012	2013
C88 Złośliwe choroby immunoproliferacyjne	0,2	0,2	0,0	0,0	0,0	0,0	0,0	0,2	0,0	0,6	0,2
C01 Nowotwór złośliwy nasady języka	0,0	0,0	0,2	0,0	0,0	0,0	0,0	0,6	0,0	0,0	0,0
C08 Nowotwór złośliwy innych i nieokreślonych dużych gruczołów ślinowych	0,0	0,4	0,4	0,0	0,2	0,4	0,8	0,0	0,2	0,0	0,0
C14 Nowotwór złośliwy o innym i bliżej nieokreślonym umiejscowieniu w obrębie wargi, jamy ustnej i gardła	0,6	0,0	0,0	0,0	0,0	0,0	0,2	0,0	0,0	0,0	0,0
C26 Nowotwór złośliwy innych i niedokładnie określonych narządów trawiennych	0,6	0,4	0,0	0,0	0,2	0,4	0,2	0,2	0,4	0,0	0,0
C30 Nowotwór złośliwy jamy nosowej i ucha środkowego	0,0	0,0	0,0	0,6	0,2	0,2	0,0	0,4	0,0	0,4	0,0
C31 Nowotwór złośliwy zatok przynosowych	0,0	0,2	0,0	0,2	0,0	0,2	0,2	0,4	0,2	0,0	0,0
C37 Nowotwór złośliwy grasicy	0,7	0,4	0,0	0,4	0,0	0,0	0,2	0,0	0,0	0,0	0,0
C39 Nowotwór złośliwy innych i niedokładnie określonych części układu oddechowego i narządów klatki piersiowej	0,0	0,0	0,0	0,0	0,0	0,0	0,0	0,0	0,0	0,0	0,0
C40 Nowotwór złośliwy kości i chrząstki stawowej kończyn	0,4	0,7	0,4	0,6	0,6	0,6	0,4	0,0	0,2	0,2	0,0
C45 Mięzyloniak	0,0	0,0	0,4	0,2	0,2	0,2	0,2	0,0	0,8	0,2	0,0
C46 Mięsak Kaposi'ego	0,2	0,2	0,0	0,0	0,0	0,2	0,0	0,0	0,0	0,0	0,0
C47 Nowotwory złośliwe nerwów obwodowych i autonomicznego układu nerwowego	0,0	0,0	0,0	0,0	0,0	0,2	0,4	0,2	0,0	0,0	0,0
C58 Nowotwór złośliwy łozyska	0,0	0,0	0,0	0,0	0,2	0,0	0,2	0,0	0,0	0,0	0,0
C65 Nowotwór złośliwy miedniczki nerkowej	0,0	0,0	0,7	0,0	0,6	0,6	0,8	0,6	1,1	0,4	0,0
C68 Nowotwór złośliwy innych i nieokreślonych narządów moczowych	0,2	0,0	0,2	0,0	0,2	0,2	0,0	0,0	0,0	0,0	0,0
C82 Chłoniak niezłośliwy guzkowy (grudkowy)	0,6	0,9	0,2	0,0	0,2	0,0	0,4	0,2	0,4	0,2	0,0
C93 Białaczka monocytowa	0,0	0,0	0,0	0,0	0,0	0,0	0,0	0,0	0,0	0,4	0,0
C94 Inne białaczki określonego rodzaju	0,0	0,0	0,0	0,0	0,0	0,0	0,0	0,2	0,2	0,6	0,0
C95 Białaczka z komórek nieokreślonego rodzaju	0,2	0,0	0,0	0,4	0,2	0,2	0,2	0,2	0,0	0,0	0,0
C96 Inny i nieokreślony nowotwór złośliwy tkanki limfatycznej, krwiotwórczej i tkanek pokrewnych	0,2	0,0	0,0	0,0	0,0	0,0	0,2	0,0	0,2	0,2	0,0
D05 Rak in situ sutka	2,0	2,2	2,8	3,2	4,5	4,7	3,4	2,9	3,6	3,1	4,4
D04 Rak in situ skóry	0,0	0,4	0,6	0,9	1,9	0,9	1,1	1,5	1,7	2,1	3,1
D06 Rak in situ szyjki macicy	0,9	2,6	3,1	2,4	5,4	6,2	3,2	3,2	4,0	3,1	1,7
D03 Czerniak in situ	0,0	0,4	0,2	0,6	0,4	1,3	1,3	1,0	0,6	0,8	1,3
D07 Rak in situ innych i nieokreślonych narządów płciowych	0,2	0,0	0,0	0,0	0,4	0,0	0,4	0,4	0,0	0,4	0,2
D00 Rak in situ jamy ustnej, przełyku i żołądka	0,0	0,0	0,0	0,0	0,0	0,2	0,0	0,0	0,0	0,0	0,0
D01 Rak in situ innych i nieokreślonych części narządów trawiennych	0,0	0,0	0,4	0,4	0,0	0,2	0,4	0,2	0,0	0,0	0,0
D09 Rak in situ innych i nieokreślonych umiejscowień	0,0	0,2	0,0	0,0	0,2	0,2	0,0	0,0	0,0	0,0	0,0
Ogółem	308,5	312,0	302,8	313,1	334,9	331,6	352,2	341,5	385,8	401,7	411,5

Tabela 15. Zarejestrowane zachorowania w latach 2003-2013 w podziale na powiaty; kobiety, województwo opolskie

Powiat	2003	2004	2005	2006	2007	2008	2009	2010	2011	2012	2013
m.Opole	251	230	267	255	258	272	286	288	310	315	389
nyski	253	271	245	254	268	268	292	267	288	302	285
opolski	185	175	198	193	192	232	221	205	258	216	251
brzeski	158	158	144	152	176	147	165	148	194	201	226
kędzierzyńsko-kozielski	180	163	160	185	183	174	187	199	206	205	191
oleski	88	82	87	99	116	100	117	93	97	119	138
kluczborski	124	116	93	128	124	112	121	115	148	136	132
prudnicki	106	111	97	100	119	101	98	102	109	117	123
strzelecki	111	108	120	92	126	101	139	112	135	144	118
krąpkowicki	84	123	85	90	91	113	88	91	117	117	108
namysłowski	58	66	60	56	71	75	75	86	76	106	102
głubczycki	82	90	81	82	72	75	86	91	86	122	77
Suma	1680	1693	1637	1686	1796	1770	1875	1797	2024	2100	2140

Tabela 14. Zarejestrowane zachorowania w latach 2003-2013, współczynniki standaryzowane; kobiety, województwo opolskie

ICD 10	Nazwa rozpoznania	2003	2004	2005	2006	2007	2008	2009	2010	2011	2012	2013
C50	Nowotwór złośliwy sutka	34,5	38,8	39,5	42,1	46,5	45,6	47,6	42,0	50,2	48,7	49,0
C54	Nowotwór złośliwy trzonu macicy	15,9	14,9	16,2	13,4	16,9	15,6	18,2	13,0	14,7	20,0	21,2
C44	Inne nowotwory złośliwe skóry	21,1	21,9	17,6	21,6	22,1	20,2	17,7	17,5	21,8	19,8	20,1
C34	Nowotwór złośliwy oskrzela i płuca	13,6	11,6	12,4	12,9	10,9	12,7	13,6	13,6	17,7	14,4	15,5
C18	Nowotwór złośliwy okrężnicy	10,0	8,9	10,7	11,5	11,6	10,4	11,2	9,5	10,1	11,3	12,7
C56	Nowotwór złośliwy jajnika	13,5	12,1	11,7	10,4	11,9	10,7	10,8	13,5	12,1	10,8	10,3
C53	Nowotwór złośliwy szyjki macicy	13,7	10,3	9,5	12,3	12,8	11,8	10,6	8,5	10,5	8,7	8,8
C20	Nowotwór złośliwy odbytnicy	7,1	7,4	5,9	7,0	4,8	5,2	5,6	6,7	6,8	5,9	7,0
C64	Nowotwór złośliwy nerki za wyjątkiem miedniczki nerkowej	7,4	7,3	4,5	5,5	5,3	5,1	4,3	4,6	7,2	5,7	6,2
C43	Czerniak złośliwy skóry	5,3	4,7	3,7	3,0	3,9	4,0	4,6	4,4	3,9	4,9	5,9
C16	Nowotwór złośliwy żołądka	5,7	5,8	6,8	5,1	4,8	3,4	4,8	3,7	4,5	6,4	5,3
C25	Nowotwór złośliwy trzustki	2,5	3,0	3,7	3,4	3,5	2,2	3,1	3,9	2,8	4,6	4,3
C71	Nowotwór złośliwy mózgu	3,1	4,2	2,1	3,1	2,7	2,5	3,6	4,6	2,3	3,6	4,2
C67	Nowotwór złośliwy pęcherza moczowego	2,8	1,7	2,2	2,3	3,4	3,1	3,2	2,6	3,3	3,2	4,0
C73	Nowotwór złośliwy tarczycy	3,0	4,5	3,0	5,1	4,1	3,9	3,3	3,5	4,8	4,0	3,7
C83	Chłoniaki niezaiarnicze rozlane	1,9	1,6	2,0	1,8	2,4	3,0	2,3	2,7	2,9	2,1	2,2
C23	Nowotwór złośliwy pęcherzyka żółciowego	2,4	2,7	1,5	1,2	2,5	1,6	2,0	1,7	0,8	1,4	1,9
C76	Nowotwór złośliwy umiejscowień innych i niedokładnie określonych	1,9	1,3	1,5	0,8	0,4	0,2	1,1	1,2	1,3	0,9	1,7
C19	Nowotwór złośliwy zgięcia esiczo-odbytniczego	0,9	0,8	0,7	1,2	1,3	1,6	1,7	1,6	1,6	1,3	1,6
C22	Nowotwór złośliwy wątroby i przewodów żółciowych wewnątrztrzewnowych	1,4	1,4	0,3	0,5	0,5	1,4	1,5	0,9	1,2	1,6	1,6
C78	Wtórne nowotwory złośliwe układu oddechowego i trawiennego	1,3	1,8	1,5	1,6	1,9	1,1	1,9	1,5	1,7	1,5	1,4
C90	Szpiczak mnogi i nowotwory z komórek plazmatycznych	1,5	0,4	1,1	0,8	1,1	1,2	0,4	1,6	1,1	1,4	1,4
C91	Białaczka limfatyczna	1,2	1,9	2,2	1,9	0,7	1,8	2,1	2,9	2,1	2,5	1,3
C15	Nowotwór złośliwy przełyku	0,8	0,4	1,2	0,5	0,5	0,7	0,8	0,6	0,3	0,9	1,2
C92	Białaczka szpikowa	0,9	0,6	2,4	1,1	0,5	1,1	0,9	1,8	1,3	1,8	1,1
C49	Nowotwory złośliwe tkanki łącznej i innych tkanek miękkich	0,7	1,1	1,1	1,5	0,9	1,7	1,0	1,5	2,3	1,1	1,0
C24	Nowotwór złośliwy innych i nie określonych części dróg żółciowych	0,6	0,6	0,2	0,9	0,6	0,3	0,6	0,6	1,2	0,8	0,8
C02	Nowotwór złośliwy innych i nieokreślonych części języka	0,4	0,4	0,2	0,6	0,2	0,4	0,5	0,3	0,3	0,1	0,7
C51	Nowotwór złośliwy sromu	1,0	1,0	2,0	1,0	0,3	0,8	0,9	1,3	0,6	0,7	0,7
C85	Inne i nieokreślone postacie chłoniaków niezaiarniczych	0,9	1,2	0,4	1,0	0,9	0,2	0,8	0,4	0,5	0,2	0,7
C05	Nowotwór złośliwy podniebienia	0,1	0,3	0,1	0,0	0,1	0,1	0,1	0,0	0,2	0,0	0,6
C07	Nowotwór złośliwy ślinianki przyusznej	0,1	0,3	0,2	0,3	0,2	0,5	0,4	0,0	0,3	0,2	0,6
C69	Nowotwór złośliwy oka	0,2	0,4	0,2	0,2	0,4	0,2	0,8	0,3	0,3	0,6	0,6
C04	Nowotwór złośliwy dna jamy ustnej	0,1	0,1	0,1	0,2	0,3	0,2	0,5	0,3	0,3	0,9	0,5
C32	Nowotwór złośliwy krtani	1,0	1,0	1,4	1,1	1,0	0,4	0,5	0,6	0,5	0,5	0,5
C48	Nowotwór złośliwy przestrzeni zaotrzewnowej i otrzewnej	0,4	0,2	0,7	0,5	0,0	0,1	0,1	0,5	0,0	0,6	0,5
C52	Nowotwór złośliwy pochwy	0,5	0,5	0,2	0,2	0,5	0,2	0,2	0,4	0,1	0,3	0,5
C81	Choroba Hodgkina	1,1	1,1	1,7	0,7	1,7	1,0	1,5	1,1	1,6	1,6	0,5
C00	Nowotwory złośliwe wargi	0,2	1,0	0,2	0,3	0,6	0,1	0,4	0,3	0,3	0,7	0,4
C70	Nowotwór złośliwy opon	0,1	0,1	0,0	0,0	0,2	0,4	0,2	0,1	0,2	0,9	0,4
C72	Nowotwór złośliwy rdzenia kręgowego, nerwów czaszkowych i innych części centralnego systemu nerwowego	0,1	0,0	0,0	0,0	0,0	0,0	0,0	0,2	0,0	0,0	0,4
C75	Nowotwór złośliwy innych gruczołów wydzielania wewnętrznego i struktur pokrewnych	0,0	0,0	0,0	0,0	0,0	0,1	0,1	0,2	0,5	0,0	0,4
C09	Nowotwory złośliwe migdałka	0,3	0,0	0,4	0,1	0,0	0,0	0,0	0,0	0,2	0,4	0,3
C21	Nowotwór złośliwy odbytu i kanału odbytu	0,1	0,4	0,1	0,3	0,1	0,1	0,6	0,4	0,0	0,6	0,3
C41	Nowotwór złośliwy kości i chrząstki stawowej o innym i nieokreślonym umiejscowieniu	0,0	0,0	0,3	0,4	0,1	0,0	0,3	0,0	0,0	1,2	0,3
C74	Nowotwór złośliwy nadnerczy	0,0	0,1	0,8	0,0	0,8	0,0	0,3	0,3	0,6	0,0	0,3
C77	Wtórne i nieokreślone nowotwory węzłów chłonnych	0,1	0,9	0,4	0,4	0,5	0,4	0,4	0,2	0,5	0,1	0,3
C79	Wtórny nowotwór złośliwy innych umiejscowień	1,5	1,3	1,5	1,5	1,3	1,1	0,7	0,6	0,5	0,7	0,3
C80	Nowotwór złośliwy bez określenia jego umiejscowienia	1,7	1,2	0,8	1,4	0,6	0,7	0,4	0,8	0,8	1,0	0,3
C10	Nowotwór złośliwy części ustnej gardła (oropharynx)	0,1	0,1	0,1	0,0	0,4	0,3	0,3	0,3	0,4	0,5	0,2
C17	Nowotwór złośliwy jelita cienkiego	0,1	0,3	0,7	0,1	0,1	0,2	0,4	0,1	0,4	0,4	0,2
C38	Nowotwór złośliwy serca, śródpiersia i opłucnej	0,1	0,1	0,1	0,0	0,2	0,0	0,0	0,2	0,1	0,0	0,2
C84	Obwodowy i skórny chłoniak z komórek T	0,2	0,6	0,3	0,2	0,0	0,0	0,3	0,2	0,2	1,2	0,2
C06	Nowotwór złośliwy innych i nieokreślonych części jamy ustnej	0,1	0,1	0,2	0,0	0,3	0,3	0,3	0,0	0,2	0,4	0,1
C11	Nowotwór złośliwy części nosowej gardła (nasopharynx)	0,3	0,0	0,6	0,2	0,1	0,3	0,5	0,2	0,1	0,2	0,1
C12	Nowotwór złośliwy zączyłka gruszkowatego	0,0	0,0	0,0	0,0	0,0	0,0	0,0	0,0	0,1	0,0	0,1
C13	Nowotwór złośliwy części kraniowej gardła (hypopharynx)	0,1	0,1	0,4	0,2	0,2	0,4	0,6	0,1	0,3	0,3	0,1
C55	Nowotwór złośliwy nieokreślonej części macicy	0,0	0,1	0,1	0,1	0,0	0,0	0,0	0,0	0,2	0,0	0,1
C57	Nowotwór złośliwy innych i nieokreślonych żeńskich narządów płciowych	0,6	0,3	0,7	0,0	0,4	0,2	0,3	0,1	0,1	0,5	0,1
C88	Złośliwe choroby immunoproliferacyjne	0,1	0,1	0,0	0,0	0,0	0,0	0,0	0,0	0,0	0,2	0,1
C01	Nowotwór złośliwy nasady języka	0,0	0,0	0,2	0,0	0,0	0,0	0,0	0,3	0,0	0,0	0,0
C03	Nowotwór złośliwy dziąsła	0,0	0,1	0,0	0,0	0,0	0,1	0,3	0,0	0,1	0,0	0,0

ICD 10	Nazwa rozpoznania	2003	2004	2005	2006	2007	2008	2009	2010	2011	2012	2013
C08	Nowotwór złośliwy innych i nieokreślonych dużych gruczołów ślinowych	0,0	0,3	0,3	0,0	0,2	0,3	0,6	0,0	0,2	0,0	0,0
C14	Nowotwór złośliwy o innym i bliżej nieokreślonym umiejscowieniu w obrębie wargi, jamy ustnej i gardła	0,3	0,0	0,0	0,0	0,0	0,0	0,1	0,0	0,0	0,0	0,0
C26	Nowotwór złośliwy innych i niedokładnie określonych narządów trawiennych	0,3	0,1	0,0	0,0	0,1	0,1	0,1	0,1	0,1	0,0	0,0
C30	Nowotwór złośliwy jamy nosowej i ucha środkowego	0,0	0,0	0,0	0,3	0,1	0,1	0,0	0,2	0,0	0,2	0,0
C31	Nowotwór złośliwy zatok przynosowych	0,0	0,1	0,0	0,1	0,0	0,1	0,1	0,3	0,2	0,0	0,0
C33	Nowotwór złośliwy tchawicy	0,0	0,0	0,0	0,0	0,0	0,0	0,0	0,1	0,0	0,0	0,0
C37	Nowotwór złośliwy grasicy	0,6	0,3	0,0	0,2	0,0	0,0	0,1	0,0	0,0	0,0	0,0
C39	Nowotwór złośliwy innych i niedokładnie określonych części układu oddechowego i narządów klatki piersiowej	0,0	0,0	0,0	0,0	0,0	0,0	0,0	0,0	0,0	0,0	0,0
C40	Nowotwór złośliwy kości i chrząstki stawowej kończyn	0,4	0,5	0,4	0,5	0,5	0,7	0,5	0,0	0,1	0,2	0,0
C45	Międzybloniak	0,0	0,0	0,3	0,1	0,2	0,1	0,1	0,0	0,5	0,1	0,0
C46	Mięsak Kaposi'ego	0,0	0,0	0,0	0,0	0,0	0,2	0,0	0,2	0,0	0,0	0,0
C46	Mięsak Kaposi'ego	0,2	0,2	0,0	0,0	0,0	0,1	0,3	0,0	0,0	0,0	0,0
C58	Nowotwór złośliwy łożyska	0,0	0,0	0,0	0,0	0,2	0,0	0,2	0,0	0,0	0,0	0,0
C65	Nowotwór złośliwy miedniczki nerkowej	0,0	0,0	0,5	0,0	0,3	0,3	0,3	0,3	0,7	0,2	0,0
C66	Nowotwór złośliwy moczowodu	0,0	0,0	0,0	0,0	0,1	0,0	0,0	0,1	0,1	0,1	0,0
C68	Nowotwór złośliwy innych i nieokreślonych narządów moczowych	0,1	0,0	0,1	0,0	0,1	0,1	0,0	0,0	0,0	0,0	0,0
C82	Chłoniak nieziarniczny guzkowy (grudkowy)	0,3	0,7	0,1	0,0	0,1	0,0	0,3	0,0	0,2	0,2	0,0
C93	Białaczka monocytowa	0,0	0,0	0,0	0,0	0,0	0,0	0,0	0,0	0,0	0,1	0,0
C94	Inne białaczki określonego rodzaju	0,0	0,0	0,0	0,0	0,0	0,0	0,0	0,1	0,0	0,3	0,0
C95	Białaczka z komórek nieokreślonego rodzaju	0,1	0,0	0,0	0,1	0,1	0,1	0,1	0,0	0,0	0,0	0,0
C96	Inny i nieokreślony nowotwór złośliwy tkanki limfatycznej, krwiotwórczej i tkanek pokrewnych	0,1	0,0	0,0	0,0	0,0	0,0	0,1	0,0	0,4	0,4	0,0
D05	Rak in situ sutka	1,4	1,5	1,9	2,2	3,0	3,2	2,2	1,9	2,1	1,8	2,6
D06	Rak in situ szyjki macicy	0,7	2,1	2,6	2,0	4,5	4,9	2,5	2,8	3,1	2,2	1,3
D04	Rak in situ skóry	0,0	0,2	0,2	0,4	0,8	0,2	0,3	0,7	0,7	0,7	1,1
D03	Czerniak in situ	0,0	0,2	0,2	0,3	0,3	1,0	0,8	0,6	0,3	0,5	0,8
D07	Rak in situ innych i nieokreślonych narządów płciowych	0,1	0,0	0,0	0,0	0,3	0,0	0,2	0,1	0,0	0,2	0,1
D00	Rak in situ jamy ustnej, przełyku i żołądka	0,0	0,0	0,0	0,0	0,0	0,2	0,0	0,0	0,0	0,0	0,0
D01	Raki in situ innych i nieokreślonych części narządów trawiennych	0,0	0,0	0,2	0,3	0,0	0,1	0,3	0,2	0,0	0,0	0,0
D09	Rak in situ innych i nieokreślonych umiejscowień	0,0	0,1	0,0	0,0	0,1	0,2	0,0	0,0	0,0	0,0	0,0
	Ogółem	190,7	191,3	187,3	190,0	200,7	192,9	200,1	187,8	209,8	211,7	213,2

Tabela 16. Standaryzowane współczynniki zachorowalności w roku 2013; kobiety, Polska

Województwo	Wsp. stand.
pomorskie	266,0
wielkopolskie	248,3
kujawsko-pomorskie	244,7
dolnośląskie	222,1
łódzkie	222,1
warmińsko-mazurskie	219,7
małopolskie	214,7
śląskie	214,4
świętokrzyskie	214,0
opolskie	213,2
zachodniopomorskie	209,3
lubelskie	208,4
lubuskie	205,7
podkarpackie	200,4
mazowieckie	189,0
podlaskie	180,6
Polska	217,2

Zgony

Mężczyźni

Tabela 17. Zarejestrowane zgony w roku 2013 w podziale na kody rozpoznania, liczbę, współczynnik surowy, współczynnik standaryzowany, wskaźnik struktury; mężczyźni, województwo opolskie

Rozp.	Nazwa rozpoznania	Liczba	Wsp sur	Wsp std	%
C34	Nowotwór złośliwy oskrzela i płuca	418	85,8	50,3	30,4
C18	Nowotwór złośliwy okrężnicy	123	25,3	13,9	8,95
C61	Nowotwór złośliwy gruczołu krokowego	120	24,6	13,9	8,73
C16	Nowotwór złośliwy żołądka	90	18,5	11	6,55
C67	Nowotwór złośliwy pęcherza moczowego	86	17,7	9,7	6,25
C25	Nowotwór złośliwy trzustki	68	14	8,1	4,95
C71	Nowotwór złośliwy mózgu	48	9,9	7,1	3,49
C20	Nowotwór złośliwy odbytnicy	57	11,7	6,9	4,15
C15	Nowotwór złośliwy przełyku	35	7,2	4,5	2,55
C64	Nowotwór złośliwy nerki za wyjątkiem miedniczki nerkowej	38	7,8	4,4	2,76
C32	Nowotwór złośliwy krtani	33	6,8	3,9	2,4
C22	Nowotwór złośliwy wątroby i przewodów żółciowych wewnątrztrzewnowych	30	6,2	3,5	2,18
C91	Białaczka limfatyczna	21	4,3	2,2	1,53
C04	Nowotwór złośliwy dna jamy ustnej	16	3,3	2	1,16
C43	Czerniak złośliwy skóry	16	3,3	1,9	1,16
C13	Nowotwór złośliwy części krtaniowej gardła (hypopharynx)	14	2,9	1,7	1,02
C19	Nowotwór złośliwy zgięcia esiczo-odbytniczego	13	2,7	1,5	0,95
C92	Białaczka szpikowa	11	2,3	1,3	0,8
C10	Nowotwór złośliwy części ustnej gardła (oropharynx)	8	1,6	1,1	0,58
C85	Inne i nieokreślone postacie chłoniaków niezziarniczych	11	2,3	1,1	0,8
C90	Szpiczak mnogi i nowotwory z komórek plazmatycznych	9	1,8	1,1	0,65
C49	Nowotwory złośliwe tkanki łącznej i innych tkanek miękkich	5	1	1	0,36
C80	Nowotwór złośliwy bez określenia jego umiejscowienia	9	1,8	1	0,65
C01	Nowotwór złośliwy nasady języka	7	1,4	0,9	0,51
C83	Chłoniaki niezziarnicze rozlane	6	1,2	0,8	0,44
C09	Nowotwory złośliwe migdałka	5	1	0,7	0,36
C45	Międzybłoniak	5	1	0,7	0,36
C81	Choroba Hodgkina	5	1	0,7	0,36
C02	Nowotwór złośliwy innych i nieokreślonych części języka	4	0,8	0,5	0,29
C05	Nowotwór złośliwy podniebienia	4	0,8	0,5	0,29
C14	Nowotwór złośliwy o innym i bliżej nieokreślonym umiejscowieniu w obrębie wargi, jamy ustnej i gardła	4	0,8	0,5	0,29
C38	Nowotwór złośliwy serca, śródpiersia i opłucnej	4	0,8	0,5	0,29
C39	Nowotwór złośliwy innych i niedokładnie określonych części układu oddechowego i narządów klatki piersiowej	3	0,6	0,4	0,22
C73	Nowotwór złośliwy tarczycy	3	0,6	0,4	0,22
C88	Złośliwe choroby immunoproliferacyjne	4	0,8	0,4	0,29
C00	Nowotwory złośliwe wargi	2	0,4	0,3	0,15
C11	Nowotwór złośliwy części nosowej gardła (nasopharynx)	2	0,4	0,3	0,15
C17	Nowotwór złośliwy jelita cienkiego	3	0,6	0,3	0,22
C24	Nowotwór złośliwy innych i nie określonych części dróg żółciowych	2	0,4	0,3	0,15
C26	Nowotwór złośliwy innych i niedokładnie określonych narządów trawiennych	2	0,4	0,3	0,15
C40	Nowotwór złośliwy kości i chrząstki stawowej kończyn	2	0,4	0,3	0,15
C44	Inne nowotwory złośliwe skóry	2	0,4	0,3	0,15
C69	Nowotwór złośliwy oka	2	0,4	0,3	0,15
C78	Wtórne nowotwory złośliwe układu oddechowego i trawiennego	2	0,4	0,3	0,15
C82	Chłoniak niezziarniczy guzkowy (grudkowy)	3	0,6	0,3	0,22
C07	Nowotwór złośliwy ślinianki przyusznej	2	0,4	0,2	0,15
C65	Nowotwór złośliwy miedniczki nerkowej	2	0,4	0,2	0,15
C76	Nowotwór złośliwy umiejscowień innych i niedokładnie określonych	2	0,4	0,2	0,15
C79	Wtórny nowotwór złośliwy innych umiejscowień	1	0,2	0,2	0,07
C97	Nowotwory złośliwe niezależnych (pierwotnych) mnogich umiejscowień	1	0,2	0,2	0,07
C03	Nowotwór złośliwy dziąsła	1	0,2	0,1	0,07
C23	Nowotwór złośliwy pęcherzyka żółciowego	2	0,4	0,1	0,15
C41	Nowotwór złośliwy kości i chrząstki stawowej o innym i nieokreślonym umiejscowieniu	1	0,2	0,1	0,07
C50	Nowotwór złośliwy sutka	1	0,2	0,1	0,07
C63	Nowotwór złośliwy innych i nieokreślonych męskich narządów płciowych	1	0,2	0,1	0,07
C66	Nowotwór złośliwy moczowodu	1	0,2	0,1	0,07

Rozp.	Nazwa rozpoznania	Liczba	Wsp sur	Wsp std	%
C68	Nowotwór złośliwy innych i nieokreślonych narządów moczowych	1	0,2	0,1	0,07
C75	Nowotwór złośliwy innych gruczołów wydzielania wewnętrznego i struktur pokrewnych	1	0,2	0,1	0,07
C93	Białaczka monocytowa	1	0,2	0,1	0,07
C95	Białaczka z komórek nieokreślonego rodzaju	1	0,2	0,1	0,07
C96	Imy i nieokreślony nowotwór złośliwy tkanki limfatycznej, krwiotwórczej i tkanek pokrewnych	1	0,2	0,1	0,07
Ogółem		1375	282,4	165,1	100

Liczba zgonów z powodu najczęstszych nowotworów złośliwych u mężczyzn w roku 2013 w województwie opolskim

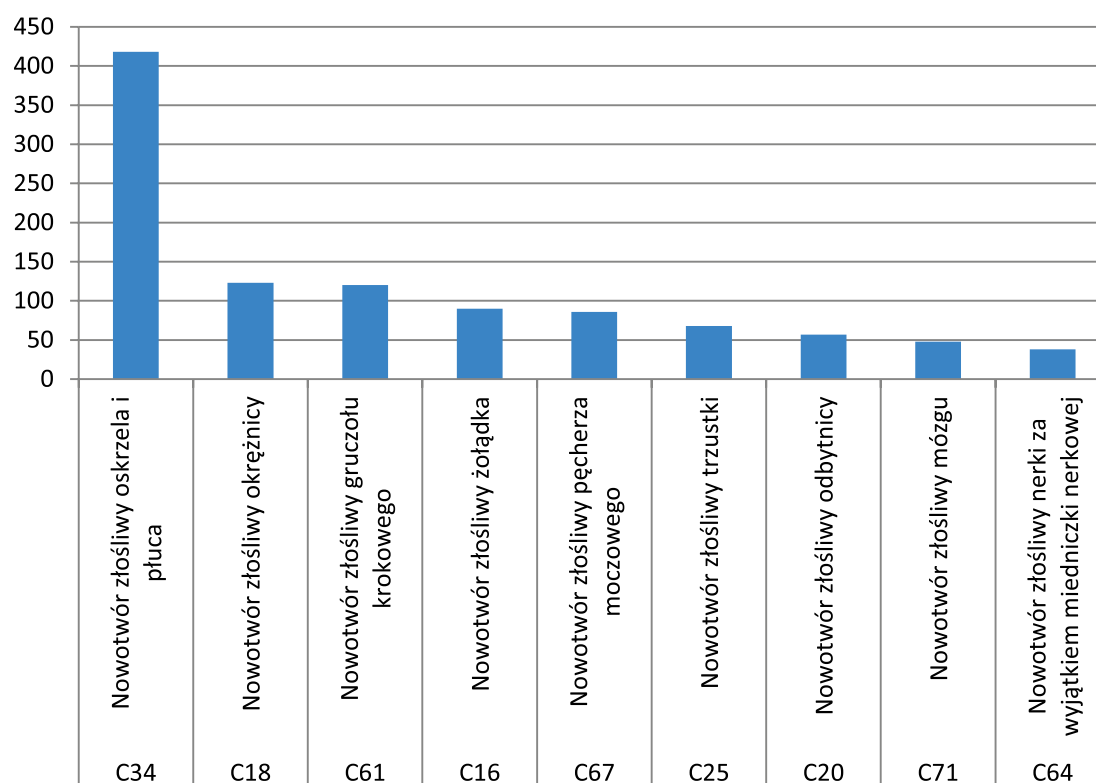


Tabela 18. Zarejestrowane zgony w roku 2013 w podziale na kody rozpoznawcze oraz grupy wiekowe; mężczyźni, województwo opolskie

ICD 10	00-04	05-09	10-14	15-19	20-24	25-29	30-34	35-39	40-44	45-49	50-54	55-59	60-64	65-69	70-74	75-79	80-84	85+	Razem
C34	0	0	0	0	0	0	0	0	3	8	28	56	88	70	60	59	33	13	418
C18	0	0	0	0	0	0	1	0	3	1	11	9	20	11	19	29	14	5	123
C61	0	0	0	0	0	0	0	0	0	0	2	9	7	18	23	24	16	21	120
C16	0	0	0	0	0	0	0	0	0	2	4	11	19	15	15	11	6	7	90
C67	0	0	0	0	0	0	0	0	0	0	3	3	13	12	16	15	16	8	86
C25	0	0	0	0	0	0	0	1	1	1	4	5	11	13	8	8	11	5	68
C20	0	0	0	0	1	0	0	0	0	0	1	7	10	11	7	10	5	5	57
C71	1	1	0	0	1	2	2	0	0	2	2	5	13	7	6	4	1	1	48
C64	0	0	0	0	0	0	0	0	0	2	1	6	5	4	7	7	4	2	38
C15	0	0	0	0	0	0	0	0	1	2	2	5	9	5	6	2	2	1	35
C32	0	0	0	0	0	0	0	0	0	0	2	8	5	7	5	3	3	0	33
C22	0	0	0	0	0	0	0	0	1	0	2	6	2	6	4	3	5	1	30
C91	0	0	0	0	0	0	1	0	0	0	1	0	4	1	2	3	7	2	21
C04	0	0	0	0	0	0	0	0	0	3	2	3	3	1	2	1	1	0	16
C43	0	0	0	0	0	0	0	0	1	0	2	3	4	1	3	1	1	0	16
C13	0	0	0	0	0	0	0	0	0	1	2	1	0	3	3	3	1	0	14
C19	0	0	0	0	0	0	0	0	0	0	0	3	4	2	2	1	1	0	13
C85	0	0	0	0	0	0	0	0	0	0	0	2	1	1	0	4	2	1	11
C92	0	0	0	0	0	0	0	0	0	0	2	1	2	1	3	2	0	0	11
C80	0	0	0	0	0	0	0	0	0	0	0	0	2	1	2	3	1	0	9
C90	0	0	0	0	0	0	0	0	0	0	0	3	2	3	0	1	0	0	9
C10	0	0	0	0	0	0	0	0	0	0	0	3	1	3	1	0	0	0	8
C01	0	0	0	0	0	0	0	0	0	1	1	1	3	1	0	0	0	0	7
C83	0	0	0	0	0	0	3	0	0	1	0	0	0	0	0	2	0	0	6
C09	0	0	0	0	0	0	0	0	1	0	0	1	2	1	0	0	0	0	5
C45	0	0	0	0	0	0	0	0	0	1	0	1	3	0	0	0	0	0	5
C49	1	0	0	0	0	0	0	0	0	0	1	1	1	0	1	0	0	0	5
C81	0	0	0	0	0	0	1	0	0	1	1	0	1	0	0	1	0	0	5
C02	0	0	0	0	0	0	0	0	0	0	1	2	0	1	0	0	0	0	4
C05	0	0	0	0	0	0	0	0	0	0	0	2	1	0	1	0	0	0	4
C14	0	0	0	0	0	0	0	0	0	0	2	0	2	0	0	0	0	0	4
C38	0	0	0	0	0	0	0	0	0	0	0	0	0	1	2	1	0	0	4
C88	0	0	0	0	0	0	0	0	0	0	1	1	1	0	0	0	1	0	4
C17	0	0	0	0	0	0	0	0	0	0	0	0	1	0	1	0	1	0	3
C39	0	0	0	0	0	0	0	0	0	0	0	0	1	1	1	0	0	0	3
C73	0	0	0	0	0	0	0	0	0	0	0	2	0	0	0	0	0	1	3
C82	0	0	0	0	0	0	0	0	0	0	0	0	0	0	1	1	1	0	3
C00	0	0	0	0	0	0	0	0	0	0	0	0	0	0	2	0	0	0	2
C07	0	0	0	0	0	0	0	0	0	0	0	0	0	0	1	1	0	0	2
C11	0	0	0	0	0	0	1	0	0	0	0	0	0	1	0	0	0	0	2
C23	0	0	0	0	0	0	0	0	0	0	0	0	0	0	0	1	1	0	2
C24	0	0	0	0	0	0	0	0	0	0	1	0	0	1	0	0	0	0	2
C26	0	0	0	0	0	0	0	0	0	0	0	1	0	1	0	0	0	0	2
C40	0	0	0	0	0	0	0	0	0	2	0	0	0	0	0	0	0	0	2
C44	0	0	0	0	0	0	0	0	0	0	0	0	0	0	0	0	0	2	2
C65	0	0	0	0	0	0	0	0	0	0	0	0	0	0	1	0	1	0	2
C69	0	0	0	0	0	0	0	0	0	1	0	0	0	0	1	0	0	0	2
C76	0	0	0	0	0	0	0	0	0	0	0	0	0	0	1	0	1	0	2
C78	0	0	0	0	0	0	0	0	0	0	0	0	0	2	0	0	0	0	2
C03	0	0	0	0	0	0	0	0	0	0	0	1	0	0	0	0	0	0	1
C41	0	0	0	0	0	0	0	0	0	0	0	0	1	0	0	0	0	0	1
C50	0	0	0	0	0	0	0	0	0	0	0	0	0	0	0	1	0	0	1
C63	0	0	0	0	0	0	0	0	0	0	0	0	0	0	0	0	1	0	1
C66	0	0	0	0	0	0	0	0	0	0	1	0	0	0	0	0	0	0	1
C68	0	0	0	0	0	0	0	0	0	0	0	0	0	0	0	1	0	0	1
C75	0	0	0	0	0	0	0	0	0	0	0	0	0	0	0	0	1	0	1
C79	0	0	0	0	0	0	0	0	0	0	0	0	0	1	0	0	0	0	1
C93	0	0	0	0	0	0	0	0	0	0	0	0	0	0	0	0	1	0	1
C95	0	0	0	0	0	0	0	0	0	0	0	0	0	0	0	1	0	0	1
C96	0	0	0	0	0	0	0	0	0	0	0	0	1	0	0	0	0	0	1
C97	0	0	0	0	0	0	0	0	0	1	0	0	0	0	0	0	0	0	1
Ogółem	2	1	0	0	2	2	9	1	11	30	80	162	243	207	207	204	139	75	1375

Tabela 19. Zarejestrowane zgony w roku 2013 w podziale na powiaty; mężczyźni, województwo opolskie

Powiat	zgony	zachorowania
nyski	222	296
m.Opole	178	332
opolski	157	262
kędzierzyńsko-kozielski	153	219
brzeski	116	174
strzelecki	97	147
krapkowicki	92	142
oleski	86	142
kluczborski	83	175
prudnicki	76	110
głubczycki	64	102
namysłowski	51	103
Razem	1375	2204

Liczba zgonów w podziale na powiaty dla mężczyzn w 2013 roku w województwie opolskim

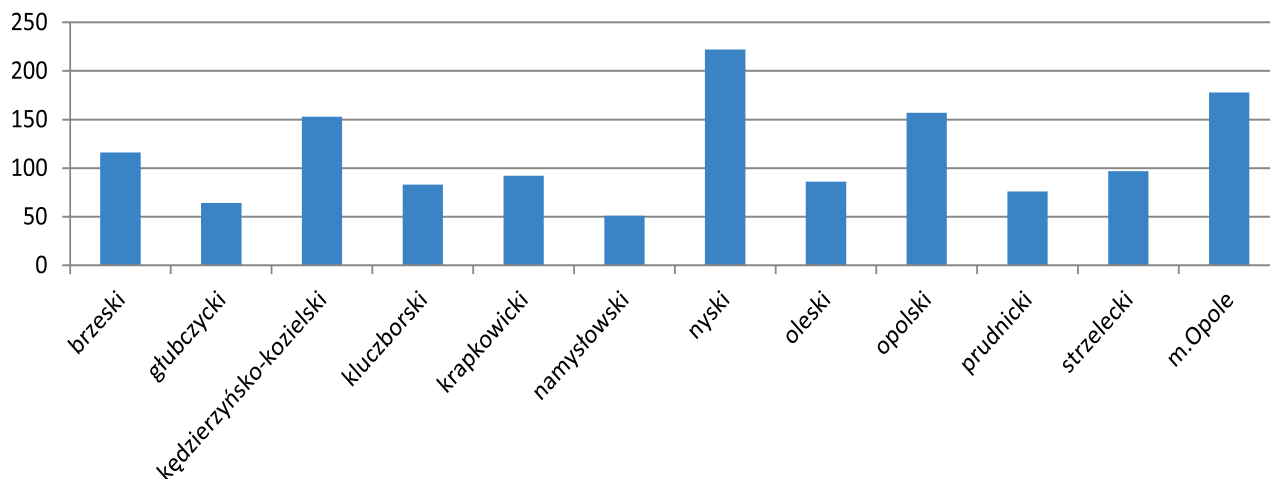
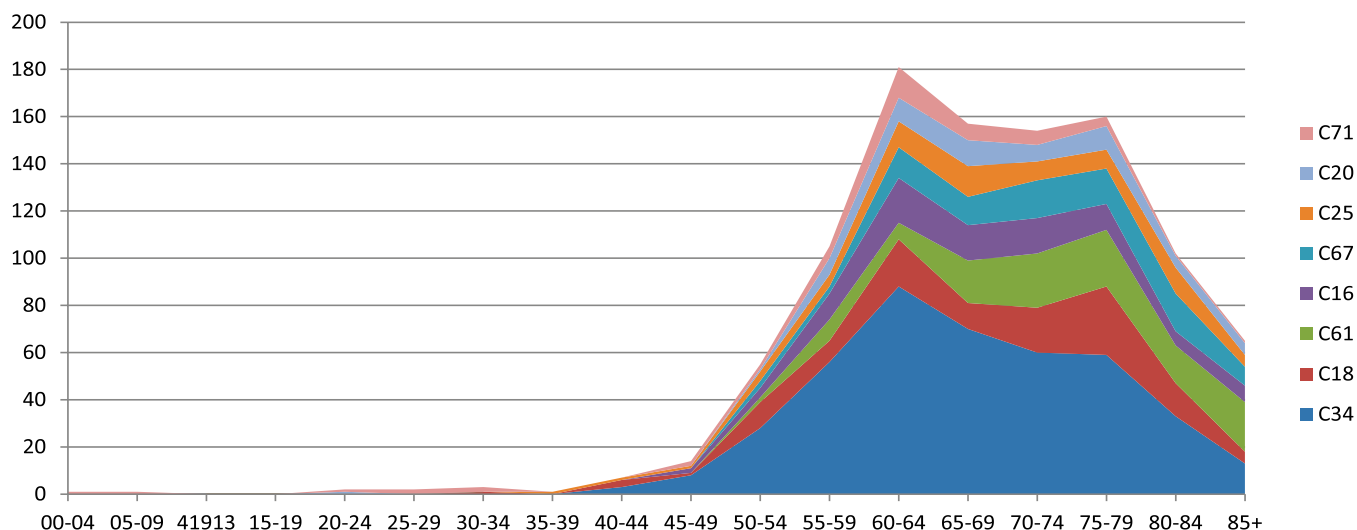


Tabela 20. Zarejestrowane zgony w latach 2003-2013, liczby bezwzględne; mężczyźni, województwo opolskie

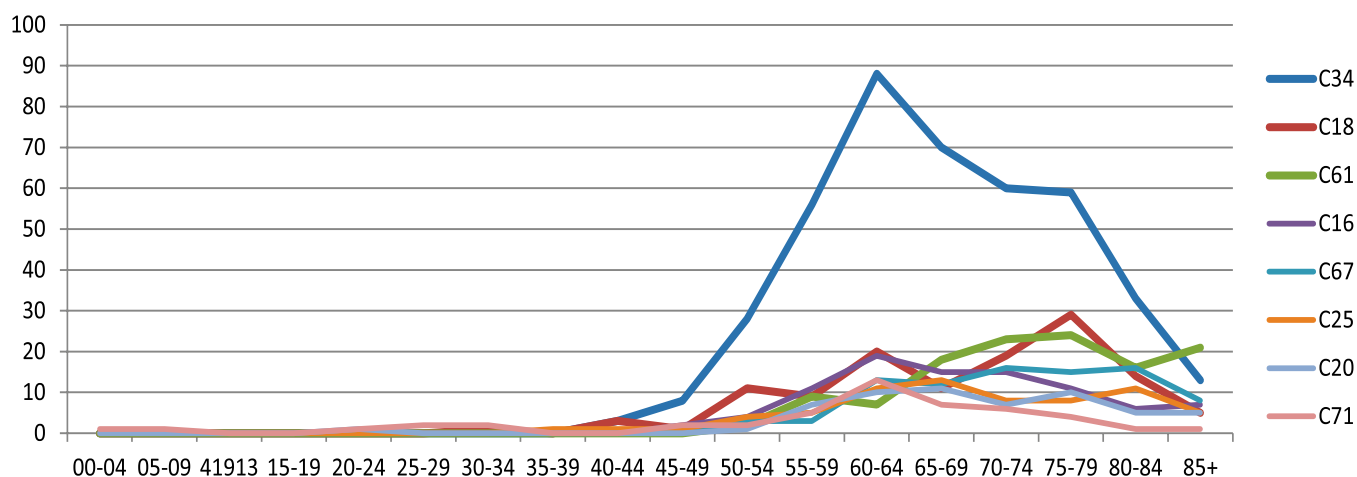
ICD 10	Nazwa rozpoznania	2003	2004	2005	2006	2007	2008	2009	2010	2011	2012	2013
C34	Nowotwór złośliwy oskrzela i płuca	419	436	429	419	400	439	424	381	369	395	418
C18	Nowotwór złośliwy okrężnicy	76	82	80	92	107	92	110	117	117	115	123
C61	Nowotwór złośliwy gruczołu krokowego	72	83	82	73	92	77	111	110	100	98	120
C16	Nowotwór złośliwy żołądka	89	87	95	92	97	96	106	93	89	105	90
C67	Nowotwór złośliwy pęcherza moczowego	60	61	38	55	61	53	59	93	71	74	86
C25	Nowotwór złośliwy trzustki	49	49	55	43	57	58	60	60	62	75	68
C20	Nowotwór złośliwy odbytnicy	34	42	56	67	43	55	52	52	77	70	57
C71	Nowotwór złośliwy mózgu	18	22	33	28	37	35	32	42	34	36	48
C64	Nowotwór złośliwy nerki za wyjątkiem miedniczki nerkowej	59	36	34	58	58	48	34	37	52	48	38
C15	Nowotwór złośliwy przełyku	32	30	42	38	37	33	28	34	41	45	35
C32	Nowotwór złośliwy krtani	47	46	51	56	44	42	34	40	38	31	33
C22	Nowotwór złośliwy wątroby i przewodów żółciowych wewnątrzwartrobowych	25	29	24	30	30	25	29	25	27	20	30
C91	Białaczka limfatyczna	12	10	20	21	20	19	20	17	17	20	21
C04	Nowotwór złośliwy dna jamy ustnej	5	5	5	7	3	3	6	17	17	18	16
C43	Czerniak złośliwy skóry	14	16	10	13	17	13	17	13	16	14	16
C13	Nowotwór złośliwy części krtaniowej gardła (hypopharynx)	2	0	6	3	10	10	10	8	6	5	14
C19	Nowotwór złośliwy zgięcia esiczo-odbytniczego	1	1	4	3	7	11	7	2	6	5	13
C85	Inne i nieokreślone postacie chłoniaków niezłośliwych	5	13	4	7	6	4	3	2	6	8	11
C92	Białaczka szpikowa	17	17	13	13	15	11	15	11	16	20	11
C80	Nowotwór złośliwy bez określenia jego umiejscowienia	86	97	133	165	112	79	68	20	16	4	9
C90	Szpiczak mnogi i nowotwory z komórek plazmatycznych	9	14	8	7	16	11	11	9	13	12	9
C10	Nowotwór złośliwy części ustnej gardła (oropharynx)	2	3	10	8	7	5	5	9	5	5	8
C01	Nowotwór złośliwy nasady języka	3	0	2	1	1	1	1	1	1	8	7
C83	Chłoniaki niezłośliwe rozlane	7	6	8	5	10	6	4	4	5	4	6
C09	Nowotwory złośliwe migdałka	0	3	1	1	1	5	4	3	4	5	5
C45	Międzybłoniak	2	1	1	0	0	0	1	1	2	1	5
C49	Nowotwory złośliwe tkanki łącznej i innych tkanek miękkich	4	5	3	0	4	4	5	2	3	4	5
C81	Choroba Hodgkina	4	6	5	4	5	4	1	4	3	2	5
C02	Nowotwór złośliwy innych i nieokreślonych części języka	7	8	7	7	5	8	6	8	9	8	4
C05	Nowotwór złośliwy podniebienia	4	2	3	0	1	1	1	0	3	3	4
C14	Nowotwór złośliwy o innym i bliżej nieokreślonym umiejscowieniu w obrębie wargi, jamy ustnej i gardła	31	15	8	8	14	14	11	11	8	7	4
C38	Nowotwór złośliwy serca, śródpiersia i opłucnej	8	6	2	4	4	2	6	4	2	2	4
C88	Złośliwe choroby immunoproliferacyjne	0	0	0	1	2	1	0	1	1	1	4
C17	Nowotwór złośliwy jelita cienkiego	0	2	2	2	0	3	3	1	3	1	3
C39	Nowotwór złośliwy innych i niedokładnie określonych części układu oddechowego i narządów klatki piersiowej	1	0	1	2	0	0	0	2	2	1	3
C73	Nowotwór złośliwy tarczycy	1	2	5	3	1	0	2	3	1	2	3
C82	Chłoniak niezłośliwy guzkowy (grudkowy)	2	2	4	2	4	2	4	1	0	5	3
C00	Nowotwory złośliwe wargi	5	0	1	2	4	3	3	0	4	1	2
C07	Nowotwór złośliwy ślinianki przyusznej	1	1	2	0	1	0	0	2	1	1	2
C11	Nowotwór złośliwy części nosowej gardła (nasopharynx)	4	1	3	2	1	1	3	3	1	4	2
C23	Nowotwór złośliwy pęcherzyka żółciowego	7	4	4	4	3	3	3	7	6	8	2
C24	Nowotwór złośliwy innych i nie określonych części dróg żółciowych	7	9	4	4	4	8	7	9	6	9	2
C26	Nowotwór złośliwy innych i niedokładnie określonych narządów trawiennych	5	3	3	2	1	4	6	5	7	6	2
C40	Nowotwór złośliwy kości i chrząstki stawowej kończyn	4	1	2	2	1	2	1	2	0	1	2
C44	Inne nowotwory złośliwe skóry	6	10	5	4	1	4	3	4	5	18	2
C65	Nowotwór złośliwy miedniczki nerkowej	0	0	1	0	0	0	0	0	1	1	2
C69	Nowotwór złośliwy oka	1	1	0	1	3	1	4	1	3	1	2
C76	Nowotwór złośliwy umiejscowień innych i niedokładnie określonych	8	10	12	3	2	7	6	2	0	10	2
C78	Wtórne nowotwory złośliwe układu oddechowego i trawiennego	3	4	0	0	0	1	0	0	0	1	2
C03	Nowotwór złośliwy dziąsła	0	1	0	0	0	1	0	1	3	1	1
C41	Nowotwór złośliwy kości i chrząstki stawowej o innym i nieokreślonym umiejscowieniu	3	4	3	0	5	3	4	4	7	3	1
C50	Nowotwór złośliwy sutka	0	1	0	1	0	0	1	2	3	2	1
C63	Nowotwór złośliwy innych i nieokreślonych męskich narządów płciowych	1	0	0	1	0	0	0	2	0	1	1
C66	Nowotwór złośliwy moczowodu	1	0	1	0	0	1	0	0	0	1	1
C68	Nowotwór złośliwy innych i nieokreślonych narządów moczowych	0	1	1	0	0	0	0	0	1	2	1
C75	Nowotwór złośliwy innych gruczołów wydzielania wewnętrznego i struktur pokrewnych	0	0	0	0	0	0	2	0	1	0	1
C79	Wtórny nowotwór złośliwy innych umiejscowień	5	5	0	0	0	1	0	0	0	1	1
C93	Białaczka monocytowa	1	0	0	0	0	0	1	2	3	0	1
C95	Białaczka z komórek nieokreślonego rodzaju	2	2	4	1	3	2	1	1	3	1	1
C96	Inny i nieokreślony nowotwór złośliwy tkanki limfatycznej, krwiotwórczej i tkanek pokrewnych	0	1	2	0	2	2	2	4	0	1	1
C97	Nowotwory złośliwe niezależnych (pierwotnych) mnogich umiejscowień	0	0	4	0	1	9	23	15	2	2	1
C06	Nowotwór złośliwy innych i nieokreślonych części jamy ustnej	3	3	2	5	2	2	0	3	5	1	0

ICD 10	Nazwa rozpoznania	2003	2004	2005	2006	2007	2008	2009	2010	2011	2012	2013
C08	Nowotwór złośliwy innych i nieokreślonych dużych gruczołów ślinowych	0	0	1	0	5	1	1	2	1	1	0
C12	Nowotwór złośliwy zachyłka gruszkowatego	0	0	0	0	0	0	0	1	1	0	0
C21	Nowotwór złośliwy odbytu i kanału odbytu	20	11	1	0	0	1	1	0	0	1	0
C30	Nowotwór złośliwy jamy nosowej i ucha środkowego	1	1	0	0	0	1	2	0	0	0	0
C31	Nowotwór złośliwy zatok przynosowych	2	2	1	2	1	2	0	1	2	0	0
C33	Nowotwór złośliwy tchawicy	1	0	0	0	1	0	0	0	1	1	0
C46	Mięsak Kaposi'ego	0	0	0	0	0	0	0	0	0	2	0
C47	Nowotwory złośliwe nerwów obwodowych i autonomicznego układu nerwowego	1	0	0	0	0	0	0	1	0	0	0
C48	Nowotwór złośliwy przestrzeni zaotrzewnowej i otrzewnej	0	2	0	0	1	3	0	0	1	0	0
C60	Nowotwór złośliwy prącia	3	1	3	1	6	2	1	4	6	1	0
C62	Nowotwór złośliwy jądra	1	3	4	3	3	1	3	2	3	4	0
C70	Nowotwór złośliwy opon	0	1	0	1	1	0	0	0	1	1	0
C72	Nowotwór złośliwy rdzenia kręgowego, nerwów czaszkowych i innych części centralnego systemu nerwowego	1	1	2	2	1	1	1	2	1	0	0
C74	Nowotwór złośliwy nadnerczy	3	2	1	3	1	0	0	2	4	4	0
C77	Wtórne i nieokreślone nowotwory węzłów chłonnych	3	0	0	0	0	0	2	0	0	2	0
C84	Obwodowy i skórny chłoniak z komórek T	0	0	0	0	3	1	0	3	1	0	0
C94	Inne białaczki określonego rodzaju	1	0	3	0	0	0	0	1	0	1	0
Ogółem		1311	1323	1354	1382	1385	1338	1371	1326	1326	1372	1375

Liczba zgonów mężczyzn na nowotwory złośliwe w podziale na kody rozpoznania oraz grupy wiekowe w roku 2013 w województwie opolskim



Zgony na najczęstsze nowotwory złośliwe w podziale na kody rozpoznania oraz grupy wiekowe dla mężczyzn w roku 2013, Polska

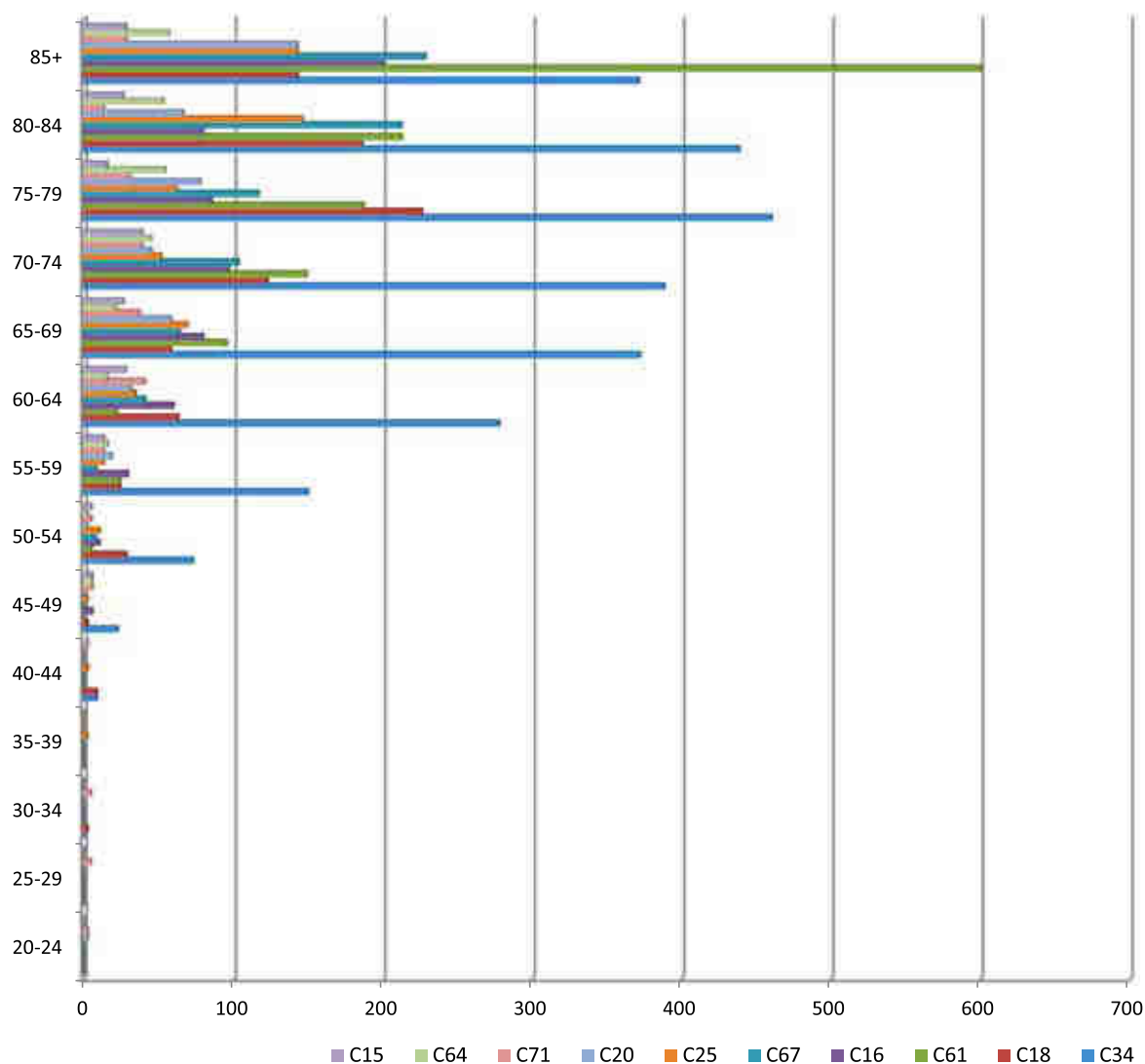


**Tabela 21. Surowe współczynniki umieralności w latach 2003-2013;
mężczyźni, województwo opolskie**

ICD 10 Nazwa rozpoznania	2003	2004	2005	2006	2007	2008	2009	2010	2011	2012	2013
C34 Nowotwór złośliwy oskrzela i płuca	81,7	85,4	84,5	83,0	79,7	87,9	85,1	77,4	75,2	80,7	85,8
C18 Nowotwór złośliwy okrężnicy	14,8	16,1	15,7	18,2	21,3	18,4	22,1	23,8	23,8	23,5	25,3
C61 Nowotwór złośliwy gruczołu krokowego	14,0	16,3	16,1	14,5	18,3	15,4	22,3	22,3	20,4	20,0	24,6
C16 Nowotwór złośliwy żołądka	17,3	17,0	18,7	18,2	19,3	19,2	21,3	18,9	18,1	21,5	18,5
C67 Nowotwór złośliwy pęcherza moczowego	11,7	12,0	7,5	10,9	12,2	10,6	11,8	18,9	14,5	15,1	17,7
C25 Nowotwór złośliwy trzustki	9,6	9,6	10,8	8,5	11,4	11,6	12,0	12,2	12,6	15,3	14,0
C20 Nowotwór złośliwy odbyticy	6,6	8,2	11,0	13,3	8,6	11,0	10,4	10,6	15,7	14,3	11,7
C71 Nowotwór złośliwy mózgu	3,5	4,3	6,5	5,5	7,4	7,0	6,4	8,5	6,9	7,4	9,9
C64 Nowotwór złośliwy nerki za wyjątkiem miedniczki nerkowej	11,5	7,1	6,7	11,5	11,6	9,6	6,8	7,5	10,6	9,8	7,8
C15 Nowotwór złośliwy przełyku	6,2	5,9	8,3	7,5	7,4	6,6	5,6	6,9	8,4	9,2	7,2
C32 Nowotwór złośliwy krtani	9,2	9,0	10,0	11,1	8,8	8,4	6,8	8,1	7,7	6,3	6,8
C22 Nowotwór złośliwy wątroby i przewodów żółciowych wewnątrzwątrobowych	4,9	5,7	4,7	5,9	6,0	5,0	5,8	5,1	5,5	4,1	6,2
C91 Białaczka limfatyczna	2,3	2,0	3,9	4,2	4,0	3,8	4,0	3,5	3,5	4,1	4,3
C04 Nowotwór złośliwy dna jamy ustnej	1,0	1,0	1,0	1,4	0,6	0,6	1,2	3,5	3,5	3,7	3,3
C43 Czerniak złośliwy skóry	2,7	3,1	2,0	2,6	3,4	2,6	3,4	2,6	3,3	2,9	3,3
C13 Nowotwór złośliwy części krtaniowej gardła (hypopharynx)	0,4	0,0	1,2	0,6	2,0	2,0	2,0	1,6	1,2	1,0	2,9
C19 Nowotwór złośliwy zgięcia esiczo-odbytniczego	0,2	0,2	0,8	0,6	1,4	2,2	1,4	0,4	1,2	1,0	2,7
C85 Inne i nieokreślone postacie chłoniaków niezłośliwych	1,0	2,5	0,8	1,4	1,2	0,8	0,6	0,4	1,2	1,6	2,3
C92 Białaczka szpikowa	3,3	3,3	2,6	2,6	3,0	2,2	3,0	2,2	3,3	4,1	2,3
C80 Nowotwór złośliwy bez określenia jego umiejscowienia	16,8	19,0	26,2	32,7	22,3	15,8	13,7	4,1	3,3	0,8	1,8
C90 Szpiczak mnogi i nowotwory z komórek plazmatycznych	1,8	2,7	1,6	1,4	3,2	2,2	2,2	1,8	2,6	2,5	1,8
C10 Nowotwór złośliwy części ustnej gardła (oropharynx)	0,4	0,6	2,0	1,6	1,4	1,0	1,0	1,8	1,0	1,0	1,6
C01 Nowotwór złośliwy nasady języka	0,6	0,0	0,4	0,2	0,2	0,2	0,2	0,2	0,2	1,6	1,4
C83 Chłoniaki niezłośliwe rozlane	1,4	1,2	1,6	1,0	2,0	1,2	0,8	0,8	1,0	0,8	1,2
C09 Nowotwory złośliwe migdałka	0,0	0,6	0,2	0,2	0,2	1,0	0,8	0,6	0,8	1,0	1,0
C45 Międzybłoniak	0,4	0,2	0,2	0,0	0,0	0,0	0,2	0,2	0,4	0,2	1,0
C49 Nowotwory złośliwe tkanki łącznej i innych tkanek miękkich	0,8	1,0	0,6	0,0	0,8	0,8	1,0	0,4	0,6	0,8	1,0
C81 Choroba Hodgkina	0,8	1,2	1,0	0,8	1,0	0,8	0,2	0,8	0,6	0,4	1,0
C02 Nowotwór złośliwy innych i nieokreślonych części języka	1,4	1,6	1,4	1,4	1,0	1,6	1,2	1,6	1,8	1,6	0,8
C05 Nowotwór złośliwy podniebienia	0,8	0,4	0,6	0,0	0,2	0,2	0,2	0,0	0,6	0,6	0,8
C14 Nowotwór złośliwy o innym i bliżej nieokreślonym umiejscowieniu w obrębie wargi, jamy ustnej i gardła	6,0	2,9	1,6	1,6	2,8	2,8	2,2	2,2	1,6	1,4	0,8
C38 Nowotwór złośliwy serca, śródpiersia i opłucnej	1,6	1,2	0,4	0,8	0,8	0,4	1,2	0,8	0,4	0,4	0,8
C88 Złośliwe choroby immunoproliferacyjne	0,0	0,0	0,0	0,2	0,4	0,2	0,0	0,2	0,2	0,2	0,8
C17 Nowotwór złośliwy jelita cienkiego	0,0	0,4	0,4	0,4	0,0	0,6	0,6	0,2	0,6	0,2	0,6
C39 Nowotwór złośliwy innych i niedokładnie określonych części układu oddechowego i narządów klatki piersiowej	0,2	0,0	0,2	0,4	0,0	0,0	0,0	0,4	0,4	0,2	0,6
C73 Nowotwór złośliwy tarczycy	0,2	0,4	1,0	0,6	0,2	0,0	0,4	0,6	0,2	0,4	0,6
C82 Chłoniak niezłośliwy guzkowy (grudkowy)	0,4	0,4	0,8	0,4	0,8	0,4	0,8	0,2	0,0	1,0	0,6
C00 Nowotwory złośliwe wargi	1,0	0,0	0,2	0,4	0,8	0,6	0,6	0,0	0,8	0,2	0,4
C07 Nowotwór złośliwy ślinianki przyusznej	0,2	0,2	0,4	0,0	0,2	0,0	0,0	0,4	0,2	0,2	0,4
C11 Nowotwór złośliwy części nosowej gardła (nasopharynx)	0,8	0,2	0,6	0,4	0,2	0,2	0,6	0,6	0,2	0,8	0,4
C23 Nowotwór złośliwy pęcherzyka żółciowego	1,4	0,8	0,8	0,8	0,6	0,6	0,6	1,4	1,2	1,6	0,4
C24 Nowotwór złośliwy innych i nie określonych części dróg żółciowych	1,4	1,8	0,8	0,8	0,8	1,6	1,4	1,8	1,2	1,8	0,4
C26 Nowotwór złośliwy innych i niedokładnie określonych narządów trawiennych	1,0	0,6	0,6	0,4	0,2	0,8	1,2	1,0	1,4	1,2	0,4
C40 Nowotwór złośliwy kości i chrząstki stawowej kończyn	0,8	0,2	0,4	0,4	0,2	0,4	0,2	0,4	0,0	0,2	0,4
C44 Inne nowotwory złośliwe skóry	1,2	2,0	1,0	0,8	0,2	0,8	0,6	0,8	1,0	3,7	0,4
C65 Nowotwór złośliwy miedniczki nerkowej	0,0	0,0	0,2	0,0	0,0	0,0	0,0	0,0	0,2	0,2	0,4
C69 Nowotwór złośliwy oka	0,2	0,2	0,0	0,2	0,6	0,2	0,8	0,2	0,6	0,2	0,4
C76 Nowotwór złośliwy umiejscowień innych i niedokładnie określonych	1,6	2,0	2,4	0,6	0,4	1,4	1,2	0,4	0,0	2,0	0,4
C78 Wtórne nowotwory złośliwe układu oddechowego i trawiennego	0,6	0,8	0,0	0,0	0,0	0,2	0,0	0,0	0,0	0,2	0,4
C03 Nowotwór złośliwy dziąsła	0,0	0,2	0,0	0,0	0,0	0,2	0,0	0,2	0,6	0,2	0,2
C41 Nowotwór złośliwy kości i chrząstki stawowej o innym i nieokreślonym umiejscowieniu	0,6	0,8	0,6	0,0	1,0	0,6	0,8	0,8	1,4	0,6	0,2
C50 Nowotwór złośliwy sutka	0,0	0,2	0,0	0,2	0,0	0,0	0,2	0,4	0,6	0,4	0,2
C63 Nowotwór złośliwy innych i nieokreślonych męskich narządów płciowych	0,2	0,0	0,0	0,2	0,0	0,0	0,0	0,4	0,0	0,2	0,2
C66 Nowotwór złośliwy moczowodu	0,2	0,0	0,2	0,0	0,0	0,2	0,0	0,0	0,0	0,2	0,2
C68 Nowotwór złośliwy innych i nieokreślonych narządów moczowych	0,0	0,2	0,2	0,0	0,0	0,0	0,0	0,0	0,2	0,4	0,2
C75 Nowotwór złośliwy innych gruczołów wydzielania wewnętrznego i struktur pokrewnych	0,0	0,0	0,0	0,0	0,0	0,0	0,4	0,0	0,2	0,0	0,2
C79 Wtórny nowotwór złośliwy innych umiejscowień	1,0	1,0	0,0	0,0	0,0	0,2	0,0	0,0	0,0	0,2	0,2
C93 Białaczka monocytowa	0,2	0,0	0,0	0,0	0,0	0,0	0,2	0,4	0,6	0,0	0,2
C95 Białaczka z komórek nieokreślonego rodzaju	0,4	0,4	0,8	0,2	0,6	0,4	0,2	0,2	0,6	0,2	0,2
C96 Inny i nieokreślony nowotwór złośliwy tkanki limfatycznej, krwiotwórczej i tkanek pokrewnych	0,0	0,2	0,4	0,0	0,4	0,4	0,4	0,8	0,0	0,2	0,2
C97 Nowotwory złośliwe niezależnych (pierwotnych) mnogich umiejscowień	0,0	0,0	0,8	0,0	0,2	1,8	4,6	3,0	0,4	0,4	0,2
C06 Nowotwór złośliwy innych i nieokreślonych części jamy ustnej	0,6	0,6	0,4	1,0	0,4	0,4	0,0	0,6	1,0	0,2	0,0

ICD 10 Nazwa rozpoznania	2003	2004	2005	2006	2007	2008	2009	2010	2011	2012	2013
C08 Nowotwór złośliwy innych i nieokreślonych dużych gruczołów ślinowych	0,0	0,0	0,2	0,0	1,0	0,2	0,2	0,4	0,2	0,2	0,0
C12 Nowotwór złośliwy zachyłka gruszkowatego	0,0	0,0	0,0	0,0	0,0	0,0	0,0	0,2	0,2	0,0	0,0
C21 Nowotwór złośliwy odbytu i kanału odbytu	3,9	2,2	0,2	0,0	0,0	0,2	0,2	0,0	0,0	0,2	0,0
C30 Nowotwór złośliwy jamy nosowej i ucha środkowego	0,2	0,2	0,0	0,0	0,0	0,2	0,4	0,0	0,0	0,0	0,0
C31 Nowotwór złośliwy zatok przynosowych	0,4	0,4	0,2	0,4	0,2	0,4	0,0	0,2	0,4	0,0	0,0
C33 Nowotwór złośliwy tchawicy	0,2	0,0	0,0	0,0	0,2	0,0	0,0	0,0	0,2	0,2	0,0
C46 Mięsak Kaposi'ego	0,0	0,0	0,0	0,0	0,0	0,0	0,0	0,0	0,0	0,4	0,0
C47 Nowotwory złośliwe nerwów obwodowych i autonomicznego układu nerwowego	0,2	0,0	0,0	0,0	0,0	0,0	0,0	0,2	0,0	0,0	0,0
C48 Nowotwór złośliwy przestrzeni zaotrzewnowej i otrzewnej	0,0	0,4	0,0	0,0	0,2	0,6	0,0	0,0	0,2	0,0	0,0
C60 Nowotwór złośliwy przęcia	0,6	0,2	0,6	0,2	1,2	0,4	0,2	0,8	1,2	0,2	0,0
C62 Nowotwór złośliwy jądra	0,2	0,6	0,8	0,6	0,6	0,2	0,6	0,4	0,6	0,8	0,0
C70 Nowotwór złośliwy opon	0,0	0,2	0,0	0,2	0,2	0,0	0,0	0,0	0,2	0,2	0,0
C72 Nowotwór złośliwy rdzenia kręgowego, nerwów czaszkowych i innych części centralnego systemu nerwowego	0,2	0,2	0,4	0,4	0,2	0,2	0,2	0,4	0,2	0,0	0,0
C74 Nowotwór złośliwy nadnerczy	0,6	0,4	0,2	0,6	0,2	0,0	0,0	0,4	0,8	0,8	0,0
C77 Wtórne i nieokreślone nowotwory węzłów chłonnych	0,6	0,0	0,0	0,0	0,0	0,0	0,4	0,0	0,0	0,4	0,0
C84 Obwodowy i skórny chłoniak z komórek T	0,0	0,0	0,0	0,0	0,6	0,2	0,0	0,6	0,2	0,0	0,0
C94 Inne białaczki określonego rodzaju	0,2	0,0	0,6	0,0	0,0	0,0	0,0	0,2	0,0	0,2	0,0
Ogółem	255,6	259,2	266,5	273,7	275,9	268,0	275,3	269,4	270,1	280,3	282,4

Współczynniki surowe dla zgonów mężczyzn w roku 2013 w województwie opolskim w podziale na 10 najczęstszych nowotworów i na grupy wiekowe



**Tabela 22. Standaryzowane współczynniki umieralności w latach 2003-2013;
mężczyźni, województwo opolskie**

ICD 10	Nazwa rozpoznania	2003	2004	2005	2006	2007	2008	2009	2010	2011	2012	2013
C34	Nowotwór złośliwy oskrzela i płuca	62,1	63,0	61,1	58,2	53,6	58,0	54,3	47,8	44,8	47,5	50,3
C18	Nowotwór złośliwy okrężnicy	11,0	12,5	10,7	12,6	13,2	11,2	13,4	15,1	14,1	13,7	13,9
C61	Nowotwór złośliwy gruczołu krokowego	11,7	12,1	11,5	9,8	12,0	10,0	13,7	12,3	11,7	10,7	13,9
C16	Nowotwór złośliwy żołądka	13,3	11,7	13,5	12,2	13,2	12,5	13,5	12,0	11,3	12,6	11,0
C67	Nowotwór złośliwy pęcherza moczowego	8,9	8,6	5,4	7,6	7,9	6,8	7,5	11,9	8,0	8,3	9,7
C25	Nowotwór złośliwy trzustki	7,6	7,3	8,2	6,0	7,9	7,5	7,5	8,0	7,5	9,4	8,1
C71	Nowotwór złośliwy mózgu	2,5	3,4	4,8	4,3	5,0	4,9	4,4	5,9	4,1	4,8	7,1
C20	Nowotwór złośliwy odbytnicy	4,8	6,0	7,8	9,3	5,5	7,5	6,5	6,0	9,5	7,7	6,9
C15	Nowotwór złośliwy przełyku	4,9	4,3	6,0	5,4	5,6	4,4	3,8	4,4	5,4	5,8	4,5
C64	Nowotwór złośliwy nerki za wyjątkiem miedniczki nerkowej	9,0	5,3	4,6	8,4	8,2	6,4	4,1	4,5	6,7	5,9	4,4
C32	Nowotwór złośliwy krtni	7,0	7,0	7,2	7,9	6,3	5,9	4,5	5,1	4,7	3,8	3,9
C22	Nowotwór złośliwy wątroby i przewodów żółciowych wewnątrzwartrobowych	3,6	3,9	3,2	4,3	4,6	3,2	3,8	3,1	3,4	2,2	3,5
C91	Białaczka limfatyczna	2,1	1,4	3,9	3,0	2,9	2,8	2,8	2,4	2,1	2,8	2,2
C04	Nowotwór złośliwy dna jamy ustnej	0,9	0,7	0,7	1,0	0,4	0,4	0,8	2,4	2,2	2,4	2,0
C43	Czerniak złośliwy skóry	2,1	2,6	1,5	2,1	2,3	1,8	2,2	1,6	1,9	1,8	1,9
C13	Nowotwór złośliwy części krtańowej gardła (hypopharynx)	0,3	0,0	0,8	0,5	1,4	1,5	1,4	1,2	0,8	0,6	1,7
C19	Nowotwór złośliwy zgięcia esiczo-odbytniczego	0,1	0,1	0,6	0,3	1,0	1,4	0,7	0,2	0,6	0,5	1,5
C92	Białaczka szpikowa	2,8	3,3	1,7	1,4	2,2	1,4	2,0	1,5	2,1	2,2	1,3
C10	Nowotwór złośliwy części ustnej gardła (oropharynx)	0,3	0,4	1,4	1,0	0,9	0,6	0,6	1,2	0,6	0,7	1,1
C85	Inne i nieokreślone postacie chłoniaków nieziarnicznych	0,8	2,0	0,5	0,9	0,7	0,6	0,3	0,2	0,8	0,9	1,1
C90	Szpiczak mnogi i nowotwory z komórek plazmatycznych	1,4	2,0	1,1	0,9	2,2	1,6	1,4	1,3	1,5	1,6	1,1
C49	Nowotwory złośliwe tkanki łącznej i innych tkanek miękkich	0,8	0,7	0,5	0,0	0,6	0,4	0,6	0,6	0,4	0,8	1,0
C80	Nowotwór złośliwy bez określenia jego umiejscowienia	12,7	14,5	18,6	23,0	15,4	10,2	8,7	2,5	2,1	0,4	1,0
C01	Nowotwór złośliwy nasady języka	0,5	0,0	0,3	0,1	0,1	0,2	0,2	0,1	0,2	1,0	0,9
C83	Chłoniaki nieziarnicze rozlane	1,1	1,2	1,3	0,6	1,5	0,7	0,4	0,5	0,6	0,7	0,8
C09	Nowotwory złośliwe migdałka	0,0	0,4	0,2	0,2	0,1	0,7	0,6	0,4	0,5	0,6	0,7
C45	Międzybłoniak	0,3	0,2	0,1	0,0	0,0	0,0	0,1	0,1	0,3	0,1	0,7
C81	Choroba Hodgkina	0,5	0,8	0,7	0,8	0,8	0,7	0,1	0,5	0,4	0,2	0,7
C02	Nowotwór złośliwy innych i nieokreślonych części języka	1,0	1,2	1,0	0,9	0,7	1,2	0,8	1,2	1,1	0,9	0,5
C05	Nowotwór złośliwy podniebienia	0,6	0,3	0,5	0,0	0,1	0,1	0,2	0,0	0,4	0,4	0,5
C14	Nowotwór złośliwy o innym i bliżej nieokreślonym umiejscowieniu w obrębie wargi, jamy ustnej i gardła	4,8	2,5	1,1	1,1	2,0	1,9	1,5	1,4	1,0	0,9	0,5
C38	Nowotwór złośliwy serca, śródpiersia i opłucnej	1,2	0,9	0,3	0,5	0,5	0,3	0,6	0,6	0,2	0,3	0,5
C39	Nowotwór złośliwy innych i niedokładnie określonych części układu oddechowego i narządów klatki piersiowej	0,2	0,0	0,1	0,3	0,0	0,0	0,0	0,2	0,3	0,1	0,4
C73	Nowotwór złośliwy tarczycy	0,1	0,3	0,9	0,5	0,1	0,0	0,2	0,4	0,2	0,2	0,4
C88	Złośliwe choroby immunoproliferacyjne	0,0	0,0	0,0	0,1	0,3	0,2	0,0	0,1	0,2	0,1	0,4
C00	Nowotwory złośliwe wargi	0,8	0,0	0,1	0,4	0,5	0,4	0,3	0,0	0,5	0,1	0,3
C11	Nowotwór złośliwy części nosowej gardła (nasopharynx)	0,6	0,1	0,4	0,4	0,1	0,1	0,4	0,4	0,1	0,5	0,3
C17	Nowotwór złośliwy jelita cienkiego	0,0	0,3	0,3	0,3	0,0	0,5	0,5	0,2	0,4	0,2	0,3
C24	Nowotwór złośliwy innych i nie określonych części dróg żółciowych	1,0	1,1	0,6	0,7	0,4	0,9	0,9	1,2	0,8	1,1	0,3
C26	Nowotwór złośliwy innych i niedokładnie określonych narządów trawiennych	0,8	0,5	0,4	0,2	0,1	0,5	0,8	0,6	0,9	0,6	0,3
C40	Nowotwór złośliwy kości i chrząstki stawowej kończyn	0,6	0,2	0,2	0,2	0,1	0,3	0,2	0,5	0,0	0,1	0,3
C44	Inne nowotwory złośliwe skóry	0,8	1,6	0,9	0,7	0,1	0,6	0,4	0,6	0,5	2,0	0,3
C69	Nowotwór złośliwy oka	0,1	0,2	0,0	0,1	0,4	0,2	0,5	0,2	0,5	0,1	0,3
C78	Wtórne nowotwory złośliwe układu oddechowego i trawiennego	0,4	0,6	0,0	0,0	0,0	0,1	0,0	0,0	0,0	0,1	0,3
C82	Chłoniak nieziarniczny guzkowy (grudkowy)	0,3	0,3	0,6	0,3	0,6	0,2	0,5	0,2	0,0	0,7	0,3
C07	Nowotwór złośliwy ślinianki przyusznej	0,3	0,1	0,3	0,0	0,1	0,0	0,0	0,2	0,1	0,1	0,2
C65	Nowotwór złośliwy miedniczki nerkowej	0,0	0,0	0,1	0,0	0,0	0,0	0,0	0,0	0,1	0,1	0,2
C76	Nowotwór złośliwy umiejscowień innych i niedokładnie określonych	1,3	1,4	1,9	0,5	0,2	0,9	0,9	0,2	0,0	1,2	0,2
C79	Wtórny nowotwór złośliwy innych umiejscowień	0,7	0,8	0,0	0,0	0,0	0,1	0,0	0,0	0,0	0,2	0,2
C97	Nowotwory złośliwe niezależnych (pierwotnych) mnogich umiejscowień	0,0	0,0	0,5	0,0	0,1	1,3	2,9	1,9	0,4	0,3	0,2
C03	Nowotwór złośliwy dziąsła	0,0	0,2	0,0	0,0	0,0	0,2	0,0	0,1	0,5	0,1	0,1
C23	Nowotwór złośliwy pęcherzyka żółciowego	1,1	0,5	0,5	0,5	0,5	0,3	0,4	0,9	0,8	0,8	0,1
C41	Nowotwór złośliwy kości i chrząstki stawowej o innym i nieokreślonym umiejscowieniu	0,5	0,6	0,4	0,0	0,6	0,5	0,7	0,7	0,9	0,5	0,1
C50	Nowotwór złośliwy sutka	0,0	0,1	0,0	0,1	0,0	0,0	0,1	0,2	0,3	0,3	0,1
C63	Nowotwór złośliwy innych i nieokreślonych męskich narządów płciowych	0,1	0,0	0,0	0,2	0,0	0,0	0,0	0,2	0,0	0,1	0,1
C66	Nowotwór złośliwy moczowodu	0,1	0,0	0,1	0,0	0,0	0,1	0,0	0,0	0,0	0,2	0,1
C68	Nowotwór złośliwy innych i nieokreślonych narządów moczowych	0,0	0,1	0,1	0,0	0,0	0,0	0,0	0,0	0,1	0,2	0,1
C75	Nowotwór złośliwy innych gruczołów wydzielania wewnętrznego i struktur pokrewnych	0,0	0,0	0,0	0,0	0,0	0,0	0,4	0,0	0,2	0,0	0,1
C93	Białaczka monocytowa	0,1	0,0	0,0	0,0	0,0	0,0	0,1	0,2	0,4	0,0	0,1
C95	Białaczka z komórek nieokreślonego rodzaju	0,3	0,2	0,5	0,2	0,4	0,3	0,1	0,2	0,4	0,1	0,1
C96	Inny i nieokreślony nowotwór złośliwy tkanki limfatycznej, krwiotwórczej i tkanek pokrewnych	0,0	0,1	0,2	0,0	0,7	0,2	0,2	0,4	0,0	0,2	0,1
C06	Nowotwór złośliwy innych i nieokreślonych części jamy ustnej	0,4	0,4	0,3	0,6	0,2	0,4	0,0	0,3	0,6	0,1	0,0

ICD 10 Nazwa rozpoznania	2003	2004	2005	2006	2007	2008	2009	2010	2011	2012	2013
C08 Nowotwór złośliwy innych i nieokreślonych dużych gruczołów ślinowych	0,0	0,0	0,2	0,0	0,7	0,2	0,1	0,3	0,1	0,1	0,0
C12 Nowotwór złośliwy zachyłka gruszkowatego	0,0	0,0	0,0	0,0	0,0	0,0	0,0	0,1	0,1	0,0	0,0
C21 Nowotwór złośliwy odbytu i kanału odbytu	3,1	1,7	0,2	0,0	0,0	0,2	0,1	0,0	0,0	0,1	0,0
C30 Nowotwór złośliwy jamy nosowej i ucha środkowego	0,1	0,2	0,0	0,0	0,0	0,1	0,2	0,0	0,0	0,0	0,0
C31 Nowotwór złośliwy zatok przynosowych	0,3	0,3	0,1	0,2	0,1	0,4	0,0	0,1	0,2	0,0	0,0
C33 Nowotwór złośliwy tchawicy	0,2	0,0	0,0	0,0	0,1	0,0	0,0	0,0	0,1	0,1	0,0
C46 Mięsak Kaposi'ego	0,0	0,0	0,0	0,0	0,0	0,0	0,0	0,0	0,0	0,3	0,0
C47 Nowotwory złośliwe nerwów obwodowych i autonomicznego układu nerwowego	0,2	0,0	0,0	0,0	0,0	0,0	0,0	0,2	0,0	0,0	0,0
C48 Nowotwór złośliwy przestrzeni zaotrzewnowej i otrzewnej	0,0	0,3	0,0	0,0	0,2	0,4	0,0	0,0	0,2	0,0	0,0
C60 Nowotwór złośliwy prącia	0,4	0,1	0,4	0,1	0,7	0,2	0,2	0,4	0,8	0,1	0,0
C62 Nowotwór złośliwy jądra	0,2	0,5	0,6	0,5	0,6	0,2	0,5	0,3	0,5	0,7	0,0
C70 Nowotwór złośliwy opon	0,0	0,1	0,0	0,2	0,2	0,0	0,0	0,0	0,1	0,2	0,0
C72 Nowotwór złośliwy rdzenia kręgowego, nerwów czaszkowych i innych części centralnego systemu nerwowego	0,5	0,2	0,3	0,3	0,1	0,2	0,2	0,3	0,2	0,0	0,0
C74 Nowotwór złośliwy nadnerczy	0,4	0,3	0,3	0,5	0,1	0,0	0,0	0,3	1,0	0,5	0,0
C77 Wtórne i nieokreślone nowotwory węzłów chłonnych	0,4	0,0	0,0	0,0	0,0	0,0	0,3	0,0	0,0	0,3	0,0
C84 Obwodowy i skórny chłoniak z komórek T	0,0	0,0	0,0	0,0	0,4	0,1	0,0	0,3	0,2	0,0	0,0
C94 Inne białaczki określonego rodzaju	0,1	0,0	0,4	0,0	0,0	0,0	0,0	0,1	0,0	0,1	0,0
Ogółem	197,5	194	192,6	192,8	187,8	177,5	175,0	168,3	163,3	165,0	165,1

Tabela 23. Zarejestrowane zgony w latach 2003-2013 w podziale na powiaty, liczby bezwzględne; mężczyźni, województwo opolskie

Powiat	2003	2004	2005	2006	2007	2008	2009	2010	2011	2012	2013
nyski	223	199	218	207	215	196	213	217	214	201	222
m.Opole	141	144	164	158	142	166	161	161	147	185	178
opolski	160	151	153	155	164	157	171	156	164	168	157
kędzierzyńsko-kozielski	130	146	119	138	131	119	161	139	137	128	153
brzeski	107	117	114	126	124	121	131	119	95	151	116
strzelecki	91	101	93	97	99	91	92	98	88	93	97
krapkowicki	70	68	78	68	75	84	64	72	79	89	92
oleski	91	89	92	84	102	93	94	78	95	77	86
kluczborski	86	104	98	108	101	85	85	87	106	78	83
prudnicki	80	71	87	86	87	87	69	71	82	83	76
głubczycki	68	74	69	84	68	88	78	69	57	63	64
namysłowski	64	59	69	71	77	51	52	59	62	56	51
Suma	1311	1323	1354	1382	1385	1338	1371	1326	1326	1372	1375

Tabela 24. Standaryzowane współczynniki umieralności; mężczyźni 2013, Polska

Województwo	wsp. stand.
warmińsko-mazurskie	194,3
kujawsko-pomorskie	182,5
zachodniopomorskie	177,9
łódzkie	176,5
śląskie	172,8
pomorskie	172,3
lubuskie	170,6
dołnośląskie	169,7
wielkopolskie	169,7
podlaskie	165,7
opolskie	165,1
świętokrzyskie	163
mazowieckie	161,6
małopolskie	157,1
lubelskie	151,3
podkarpackie	143,8
Polska	167,5

Zgony

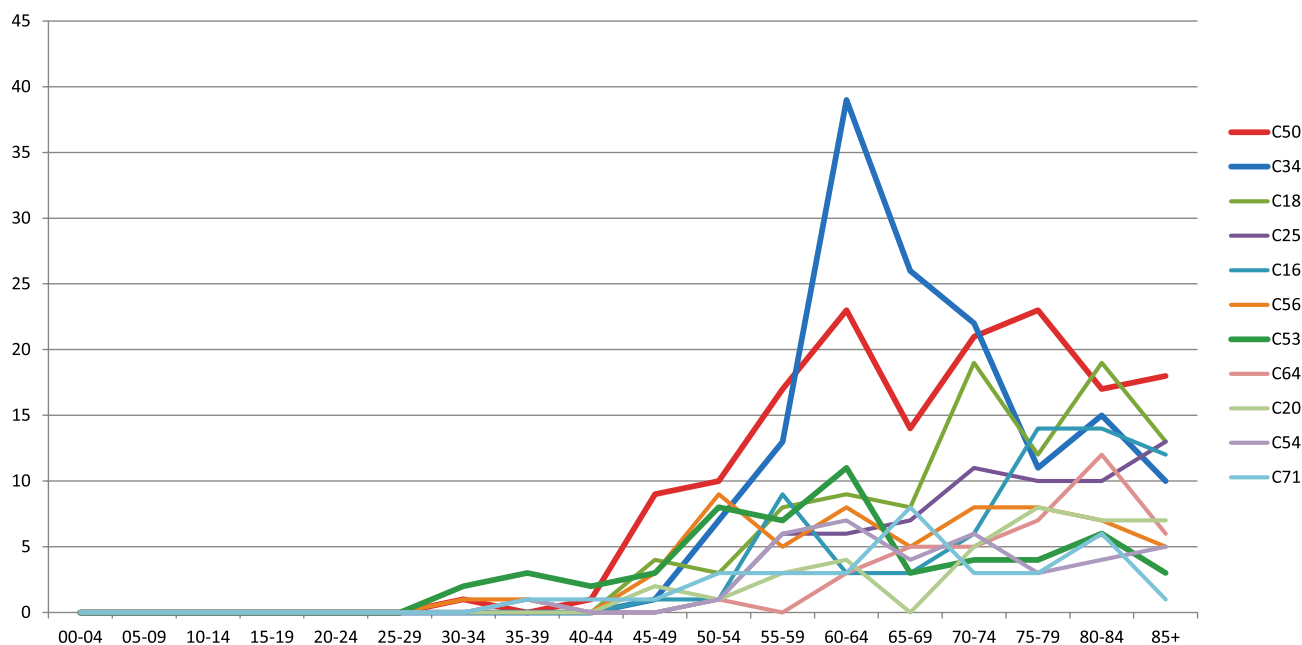
Kobiety

Tabela 25. Zarejestrowane zgony w roku 2013 w podziale na kody rozpoznania, liczbę, współczynnik surowy, współczynnik standaryzowany, wskaźnik struktury; kobiety, województwo opolskie

Rozp	Nazwa rozpoznania	Liczba	Wsp sur	Wsp std	%
C50	Nowotwór złośliwy sutka	154	29,6	13,6	14,6
C34	Nowotwór złośliwy oskrzela i płuca	144	27,7	13,5	13,6
C18	Nowotwór złośliwy okrężnicy	95	18,3	7,4	9,0
C53	Nowotwór złośliwy szyjki macicy	56	10,8	5,9	5,3
C56	Nowotwór złośliwy jajnika	60	11,5	5,6	5,7
C25	Nowotwór złośliwy trzustki	64	12,3	4,7	6,1
C16	Nowotwór złośliwy żołądka	63	12,1	4,1	6,0
C54	Nowotwór złośliwy trzonu macicy	37	7,1	3,2	3,5
C71	Nowotwór złośliwy mózgu	33	6,3	3,2	3,1
C64	Nowotwór złośliwy nerki za wyjątkiem miedniczki nerkowej	40	7,7	2,7	3,8
C20	Nowotwór złośliwy odbyticy	37	7,1	2,6	3,5
C23	Nowotwór złośliwy pęcherzyka żółciowego	30	5,8	2,3	2,8
C67	Nowotwór złośliwy pęcherza moczowego	21	4,0	1,7	2,0
C22	Nowotwór złośliwy wątroby i przewodów żółciowych wewnątrzwartrobnych	18	3,5	1,4	1,7
C91	Białaczka limfatyczna	12	2,3	1,2	1,1
C92	Białaczka szpikowa	9	1,7	1,1	0,9
C24	Nowotwór złośliwy innych i nie określonych części dróg żółciowych	14	2,7	1,0	1,3
C90	Szpiczak mnogi i nowotwory z komórek plazmatycznych	14	2,7	0,9	1,3
C43	Czerniak złośliwy skóry	11	2,1	0,8	1,0
C85	Inne i nieokreślone postacie chłoniaków niezziarniczych	7	1,3	0,8	0,7
C57	Nowotwór złośliwy innych i nieokreślonych żeńskich narządów płciowych	9	1,7	0,7	0,9
C80	Nowotwór złośliwy bez określenia jego umiejscowienia	9	1,7	0,7	0,9
C83	Chłoniaki niezziarnicze rozlane	9	1,7	0,7	0,9
C44	Inne nowotwory złośliwe skóry	10	1,9	0,6	1,0
C51	Nowotwór złośliwy sromu	9	1,7	0,6	0,9
C04	Nowotwór złośliwy dna jamy ustnej	4	0,8	0,6	0,4
C55	Nowotwór złośliwy nieokreślonej części macicy	9	1,7	0,5	0,9
C26	Nowotwór złośliwy innych i niedokładnie określonych narządów trawiennych	7	1,3	0,5	0,7
C49	Nowotwory złośliwe tkanki łącznej i innych tkanek miękkich	4	0,8	0,5	0,4
C39	Nowotwór złośliwy innych i niedokładnie określonych części układu oddechowego i narządów klatki piersiowej	6	1,2	0,4	0,6
C15	Nowotwór złośliwy przełyku	5	1,0	0,4	0,5
C32	Nowotwór złośliwy krtani	5	1,0	0,4	0,5
C73	Nowotwór złośliwy tarczycy	5	1,0	0,4	0,5
C48	Nowotwór złośliwy przestrzeni zaotrzewnowej i otrzewnej	3	0,6	0,3	0,3
C76	Nowotwór złośliwy umiejscowień innych i niedokładnie określonych	3	0,6	0,3	0,3
C21	Nowotwór złośliwy odbytu i kanału odbytu	2	0,4	0,3	0,2
C40	Nowotwór złośliwy kości i chrząstki stawowej kończyn	2	0,4	0,3	0,2
C19	Nowotwór złośliwy zgięcia esiczo-odbytniczego	4	0,8	0,2	0,4
C41	Nowotwór złośliwy kości i chrząstki stawowej o innym i nieokreślonym umiejscowieniu	3	0,6	0,2	0,3
C09	Nowotwory złośliwe migdałka	2	0,4	0,2	0,2
C52	Nowotwór złośliwy pochwy	2	0,4	0,2	0,2
C69	Nowotwór złośliwy oka	2	0,4	0,2	0,2
C82	Chłoniak niezziarniczy guzkowy (grudkowy)	2	0,4	0,2	0,2
C97	Nowotwory złośliwe niezależnych (pierwotnych) mnogich umiejscowień	2	0,4	0,2	0,2
C65	Nowotwór złośliwy miedniczki nerkowej	1	0,2	0,2	0,1
C75	Nowotwór złośliwy innych gruczołów wydzielania wewnętrznego i struktur pokrewnych	1	0,2	0,2	0,1
C72	Nowotwór złośliwy rdzenia kręgowego, nerwów czaszkowych i innych części centralnego systemu nerwowego	2	0,4	0,1	0,2
C93	Białaczka monocytowa	2	0,4	0,1	0,2
C01	Nowotwór złośliwy nasady języka	1	0,2	0,1	0,1
C10	Nowotwór złośliwy części ustnej gardła (oropharynx)	1	0,2	0,1	0,1
C12	Nowotwór złośliwy zachyłka gruszkowatego	1	0,2	0,1	0,1
C30	Nowotwór złośliwy jamy nosowej i ucha środkowego	1	0,2	0,1	0,1
C38	Nowotwór złośliwy serca, śródpiersia i opłucnej	1	0,2	0,1	0,1
C70	Nowotwór złośliwy opon	1	0,2	0,1	0,1
C81	Choroba Hodgkina	1	0,2	0,1	0,1
C84	Obwodowy i skórny chłoniak z komórek T	1	0,2	0,1	0,1

Rozp	Nazwa rozpoznania	Liczba	Wsp sur	Wsp std	%
C02	Nowotwór złośliwy innych i nieokreślonych części języka	1	0,2	0,0	0,1
C07	Nowotwór złośliwy ślinianki przyusznej	1	0,2	0,0	0,1
C74	Nowotwór złośliwy nadnerczy	1	0,2	0,0	0,1
C88	Złośliwe choroby immunoproliferacyjne	1	0,2	0,0	0,1
C94	Inne białaczki określonego rodzaju	1	0,2	0,0	0,1
C95	Białaczka z komórek nieokreślonego rodzaju	1	0,2	0,0	0,1
D02	Rak in situ ucha środkowego i układu oddechowego	1	0,2	0,1	0,1
Ogółem		1058	203,4	89,1	

Liczba zgonów w podziale na kody rozpoznania oraz grupy wiekowe dla kobiet w roku 2013 w województwie opolskim



Zgony na najczęstsze nowotwory złośliwe w podziale na kody rozpoznania oraz grupy wiekowe dla kobiet w roku 2013, Polska

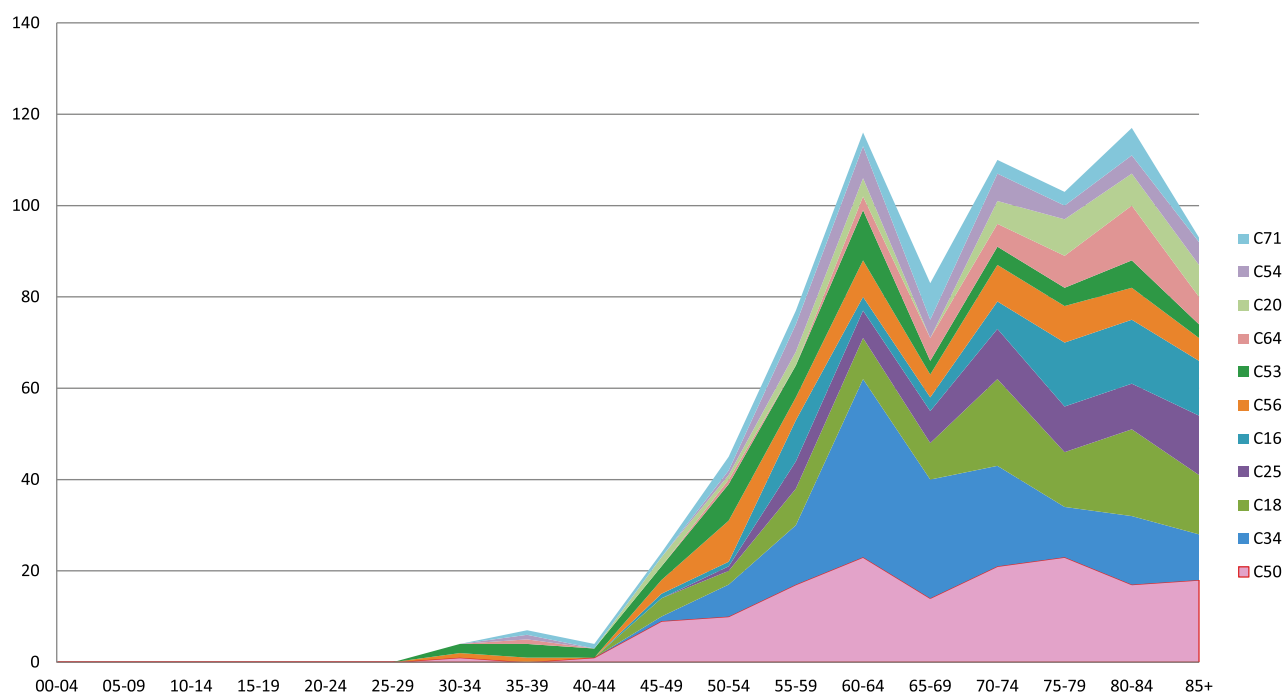


Tabela 27. Zarejestrowane zgony w roku 2013 w podziale na powiaty;
kobiety, województwo opolskie

Powiat	Razem
nyski	174
m.Opole	160
opolski	113
kędzierzyńsko-kozielski	98
brzeski	92
strzelecki	70
prudnicki	66
kluczborski	65
oleski	63
namysłowski	62
krapkowicki	60
głubczycki	35
suma	1058

Liczba zgonów kobiet w podziale na powiaty w 2013 roku w województwie opolskim

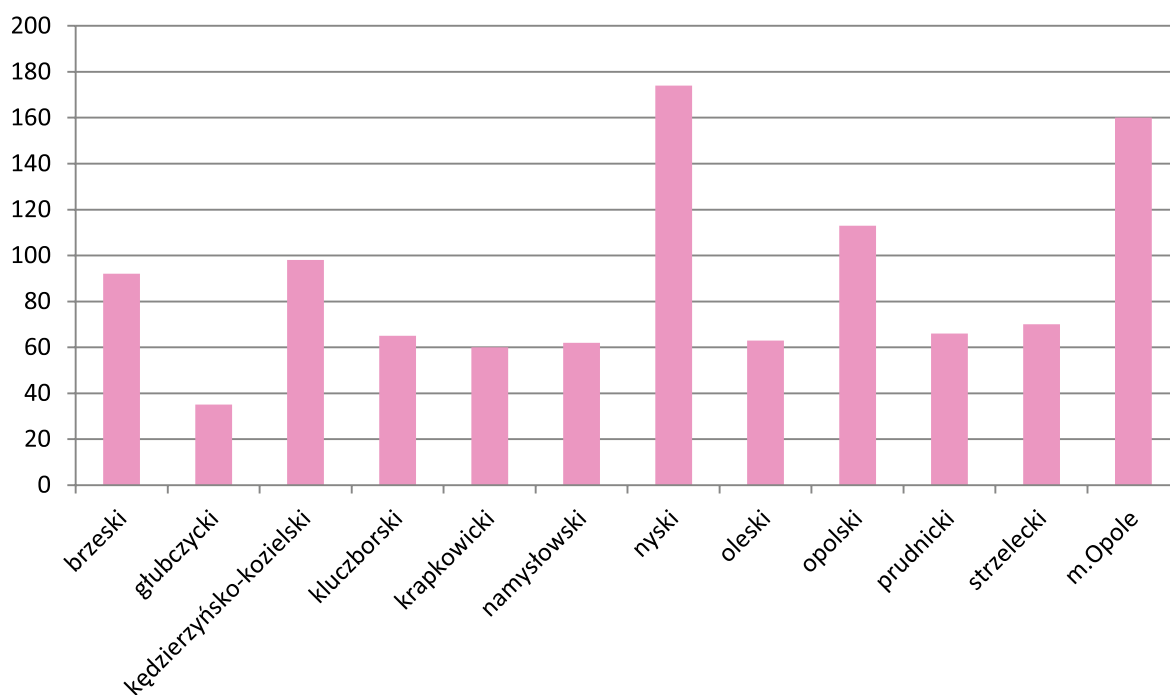
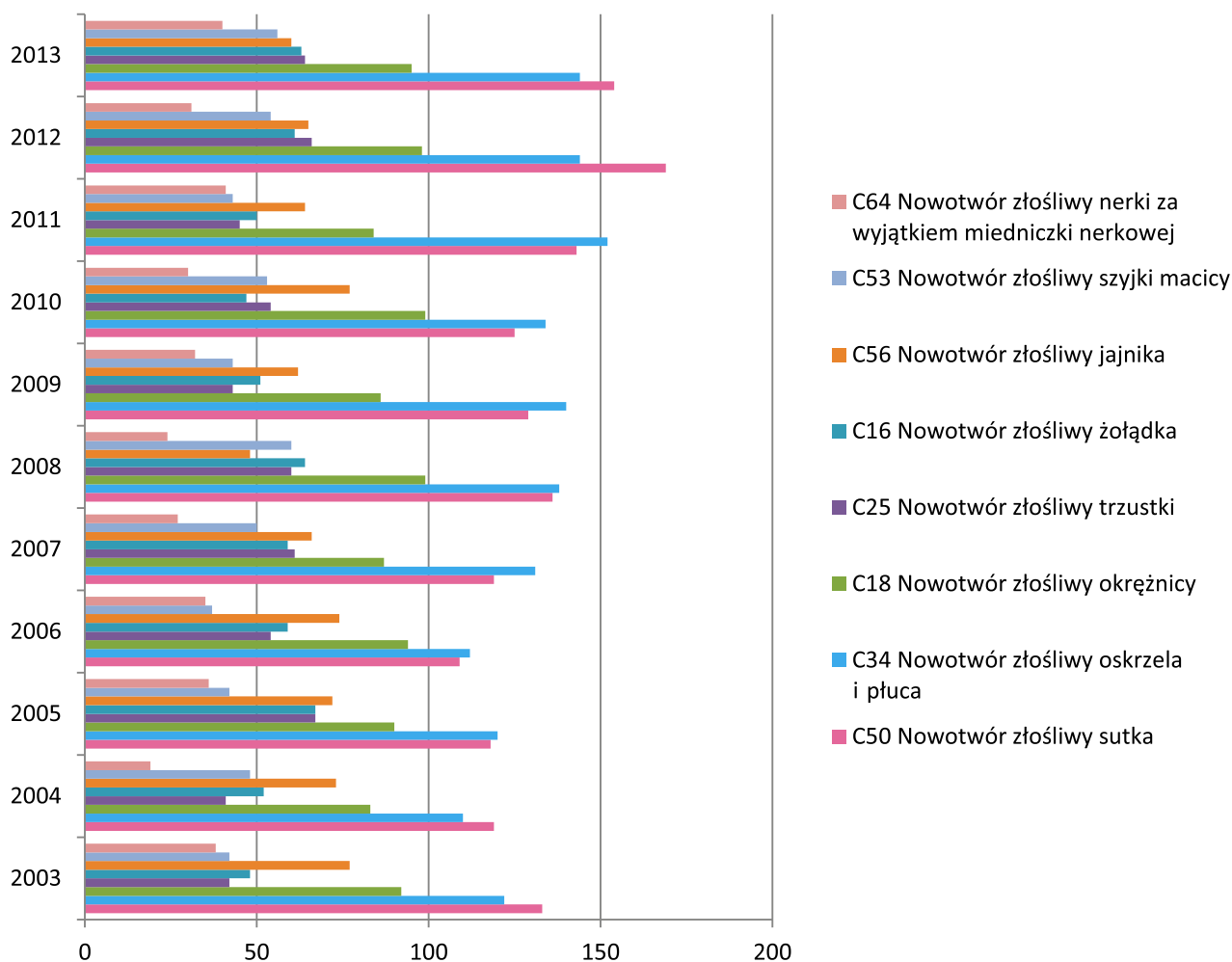


Tabela 28. Zarejestrowane zgony w latach 2003-2013, liczby bezwzględne;
kobiety, województwo opolskie

ICD 10	Nazwa rozpoznania	2003	2004	2005	2006	2007	2008	2009	2010	2011	2012	2013
C50	Nowotwór złośliwy sutka	133	119	118	109	119	136	129	125	143	169	154
C34	Nowotwór złośliwy oskrzela i płuca	122	110	120	112	131	138	140	134	152	144	144
C18	Nowotwór złośliwy okrężnicy	92	83	90	94	87	99	86	99	84	98	95
C25	Nowotwór złośliwy trzustki	42	41	67	54	61	60	43	54	45	66	64
C16	Nowotwór złośliwy żołądka	48	52	67	59	59	64	51	47	50	61	63
C56	Nowotwór złośliwy jajnika	77	73	72	74	66	48	62	77	64	65	60
C53	Nowotwór złośliwy szyjki macicy	42	48	42	37	50	60	43	53	43	54	56
C64	Nowotwór złośliwy nerki za wyjątkiem miedniczki nerkowej	38	19	36	35	27	24	32	30	41	31	40
C20	Nowotwór złośliwy odbytnicy	18	38	50	39	37	36	29	50	45	48	37
C54	Nowotwór złośliwy trzonu macicy	20	23	12	23	22	26	29	20	23	35	37
C71	Nowotwór złośliwy mózgu	21	28	25	33	34	50	38	39	41	34	33
C23	Nowotwór złośliwy pęcherzyka żółciowego	29	34	24	15	21	38	23	24	20	21	30
C67	Nowotwór złośliwy pęcherza moczowego	11	9	20	24	18	18	0	13	19	14	21
C22	Nowotwór złośliwy wątroby i przewodów żółciowych wewnątrzwątrobowych	20	31	23	23	25	27	33	23	22	27	18
C24	Nowotwór złośliwy innych i nie określonych części dróg żółciowych	8	8	7	3	8	2	14	7	13	9	14
C90	Szpiczak mnogi i nowotwory z komórek plazmatycznych	22	13	9	12	9	15	24	14	9	18	14
C91	Białaczka limfatyczna	9	9	12	15	13	19	15	21	19	15	12
C43	Czerniak złośliwy skóry	23	14	12	6	15	10	16	12	16	17	11
C44	Inne nowotwory złośliwe skóry	7	2	6	7	12	3	4	4	5	9	10
C51	Nowotwór złośliwy sromu	7	5	1	8	9	5	4	9	6	7	9
C55	Nowotwór złośliwy nieokreślonej części macicy	18	19	27	19	15	9	17	9	7	3	9
C57	Nowotwór złośliwy innych i nieokreślonych żeńskich narządów płciowych	12	11	8	5	5	10	4	4	6	4	9
C80	Nowotwór złośliwy bez określenia jego umiejscowienia	89	85	120	143	112	60	71	23	28	5	9
C83	Chłoniaki niezziarnicze rozlane	3	3	6	6	7	6	6	9	7	11	9
C92	Białaczka szpikowa	10	15	18	19	16	13	13	9	16	19	9
C26	Nowotwór złośliwy innych i niedokładnie określonych narządów trawiennych	14	16	3	6	1	6	3	10	5	4	7
C85	Inne i nieokreślone postacie chłoniaków niezziarniczych	10	11	3	1	6	5	2	0	4	7	7
C39	Nowotwór złośliwy innych i niedokładnie określonych części układu oddechowego i narządów klatki piersiowej	0	0	2	0	0	2	0	0	2	2	6
C15	Nowotwór złośliwy przełyku	7	4	9	6	8	9	5	8	4	6	5
C32	Nowotwór złośliwy krtani	3	3	9	7	2	5	5	6	4	2	5
C73	Nowotwór złośliwy tarczycy	4	6	6	5	5	1	2	5	1	6	5
C04	Nowotwór złośliwy dna jamy ustnej	0	1	2	0	2	1	1	2	3	3	4
C19	Nowotwór złośliwy zgięcia esiczo-odbytniczego	0	1	5	5	1	4	5	4	4	5	4
C49	Nowotwory złośliwe tkanki łącznej i innych tkanek miękkich	3	3	3	1	2	3	2	2	1	7	4
C41	Nowotwór złośliwy kości i chrząstki stawowej o innym i nieokreślonym umiejscowieniu	1	1	2	3	3	1	2	2	3	2	3
C48	Nowotwór złośliwy przetrzeni zaotrzewnowej i otrzewnej	0	1	1	1	1	1	2	1	1	1	3
C76	Nowotwór złośliwy umiejscowień innych i niedokładnie określonych	3	13	11	0	2	8	3	1	1	6	3
C09	Nowotwory złośliwe migdałka	0	0	0	1	1	1	2	1	0	0	2
C21	Nowotwór złośliwy odbytu i kanału odbytu	22	14	0	2	0	2	0	1	2	1	2
C40	Nowotwór złośliwy kości i chrząstki stawowej kończyn	5	5	1	1	4	0	2	2	3	2	2
C52	Nowotwór złośliwy pochwy	1	5	4	5	1	3	1	1	1	1	2
C69	Nowotwór złośliwy oka	2	2	2	2	0	2	0	0	3	2	2
C72	Nowotwór złośliwy rdzenia kręgowego, nerwów czaszkowych i innych części centralnego systemu nerwowego	2	0	4	2	0	1	0	2	0	0	2
C82	Chłoniak niezziarniczy guzkowy (grudkowy)	0	0	5	4	4	1	1	2	2	3	2
C93	Białaczka monocytowa	0	0	0	0	0	0	0	0	0	1	2
C97	Nowotwory złośliwe niezależnych (pierwotnych) mnogich umiejscowień	0	0	4	0	0	7	37	20	1	3	2
C01	Nowotwór złośliwy nasady języka	0	0	0	0	0	0	2	0	1	0	1
C02	Nowotwór złośliwy innych i nieokreślonych części języka	3	1	3	5	1	2	1	2	2	1	1
C07	Nowotwór złośliwy ślinianki przyusznej	1	1	1	1	1	0	1	0	0	0	1
C10	Nowotwór złośliwy części ustnej gardła (oropharynx)	0	0	1	0	1	0	3	1	0	1	1
C12	Nowotwór złośliwy zachyłka gruszkowatego	0	0	0	0	0	0	0	0	0	0	1
C30	Nowotwór złośliwy jamy nosowej i ucha środkowego	1	0	0	0	0	0	0	0	0	0	1
C38	Nowotwór złośliwy serca, śródpiersia i opłucnej	3	6	3	0	1	2	1	0	2	1	1
C65	Nowotwór złośliwy miedniczki nerkowej	0	0	0	0	0	0	0	0	0	0	1
C70	Nowotwór złośliwy opon	0	0	0	0	0	0	1	1	0	3	1
C74	Nowotwór złośliwy nadnerczy	1	2	0	1	1	1	1	2	1	2	1
C75	Nowotwór złośliwy innych gruczołów wydzielania wewnętrznego i struktur pokrewnych	0	0	0	0	0	1	1	0	0	0	1
C81	Choroba Hodgkina	2	1	2	4	2	1	4	3	1	4	1
C84	Obwodowy i skórny chłoniak z komórek T	0	1	0	2	1	1	1	1	2	1	1
C88	Złośliwe choroby immunoproliferacyjne	2	1	1	0	0	0	1	1	0	0	1
C94	Inne białaczki określonego rodzaju	0	0	2	1	1	0	1	1	1	1	1
C95	Białaczka z komórek nieokreślonego rodzaju	3	5	5	0	3	1	2	2	1	1	1

ICD 10	Nazwa rozpoznania	2003	2004	2005	2006	2007	2008	2009	2010	2011	2012	2013
C00	Nowotwory złośliwe wargi	1	1	0	0	2	0	1	0	1	0	0
C03	Nowotwór złośliwy dziąsła	0	0	0	0	0	0	0	0	0	3	0
C05	Nowotwór złośliwy podniebienia	0	0	0	0	0	1	2	1	1	1	0
C06	Nowotwór złośliwy innych i nieokreślonych części jamy ustnej	1	1	1	2	0	1	0	0	0	1	0
C08	Nowotwór złośliwy innych i nieokreślonych dużych gruczołów ślinowych	1	1	0	0	0	2	2	1	1	2	0
C11	Nowotwór złośliwy części nosowej gardła (nasopharynx)	0	0	1	1	0	0	1	0	1	0	0
C13	Nowotwór złośliwy części krtańowej gardła (hypopharynx)	0	0	0	0	2	1	1	1	0	2	0
C14	Nowotwór złośliwy o innym i bliżej nieokreślonym umiejscowieniu w obrębie wargi, jamy ustnej i gardła	1	2	1	4	2	5	3	3	2	0	0
C17	Nowotwór złośliwy jelita cienkiego	0	2	2	3	1	3	1	2	3	5	0
C31	Nowotwór złośliwy zatok przynosowych	1	2	0	2	0	0	0	0	2	0	0
C33	Nowotwór złośliwy tchawicy	1	0	0	0	0	1	0	1	0	0	0
C37	Nowotwór złośliwy grasicy	0	1	0	0	0	0	1	0	0	0	0
C45	Międzybłoniak	0	0	0	0	0	0	0	0	0	3	0
C46	Mięsak Kaposi'ego	0	0	0	0	3	0	0	0	0	0	0
C47	Nowotwory złośliwe nerwów obwodowych i autonomicznego układu nerwowego	0	0	1	0	0	0	1	1	0	0	0
C58	Nowotwór złośliwy łożyska	0	0	0	0	0	0	0	0	0	1	0
C66	Nowotwór złośliwy moczowodu	0	0	0	0	1	1	19	0	0	0	0
C68	Nowotwór złośliwy innych i nieokreślonych narządów moczowych	0	0	1	1	0	2	0	2	1	0	0
C77	Wtórne i nieokreślone nowotwory węzłów chłonnych	0	0	0	0	0	0	0	0	0	0	0
C78	Wtórne nowotwory złośliwe układu oddechowego i trawiennego	4	1	0	0	0	1	0	0	0	1	0
C79	Wtórny nowotwór złośliwy innych umiejscowień	3	3	0	0	0	0	0	0	0	1	0
C96	Inny i nieokreślony nowotwór złośliwy tkanki limfatycznej, krwiotwórczej i tkanek pokrewnych	1	1	0	1	1	1	0	1	2	2	0
D01	Raki in situ innych i nieokreślonych części narządów trawiennych	1	0	0	0	1	0	0	0	0	0	0
D02	Rak in situ ucha środkowego i układu oddechowego	0	0	0	0	0	0	0	0	0	0	1
Ogółem		1029	1011	1093	1054	1046	1067	1053	1006	994	1085	1058

Zgony z powodu najczęstszych nowotworów złośliwych w latach 2003 - 2013, liczby bezwzględne, kobiety, województwo opolskie



ICD 10	Nazwa rozpoznania	2003	2004	2005	2006	2007	2008	2009	2010	2011	2012	2013
C00	Nowotwory złośliwe wargi	0,2	0,2	0,0	0,0	0,4	0,0	0,2	0,0	0,2	0,0	0,0
C03	Nowotwór złośliwy dziąsła	0,0	0,0	0,0	0,0	0,0	0,0	0,0	0,0	0,0	0,6	0,0
C05	Nowotwór złośliwy podniebienia	0,0	0,0	0,0	0,0	0,0	0,2	0,4	0,2	0,2	0,2	0,0
C06	Nowotwór złośliwy innych i nieokreślonych części jamy ustnej	0,2	0,2	0,2	0,4	0,0	0,2	0,0	0,0	0,0	0,2	0,0
C08	Nowotwór złośliwy innych i nieokreślonych dużych gruczołów ślinowych	0,2	0,2	0,0	0,0	0,0	0,4	0,4	0,2	0,2	0,4	0,0
C11	Nowotwór złośliwy części nosowej gardła (nasopharynx)	0,0	0,0	0,2	0,2	0,0	0,0	0,2	0,0	0,2	0,0	0,0
C13	Nowotwór złośliwy części krtańowej gardła (hypopharynx)	0,0	0,0	0,0	0,0	0,0	0,0	0,0	0,0	0,0	0,0	0,0
C14	Nowotwór złośliwy o innym i bliżej nieokreślonym umiejscowieniu w obrębie wargi, jamy ustnej i gardła	0,2	0,4	0,2	0,7	0,4	0,9	0,6	0,6	0,4	0,0	0,0
C17	Nowotwór złośliwy jelita cienkiego	0,0	0,4	0,4	0,6	0,2	0,6	0,2	0,4	0,6	1,0	0,0
C31	Nowotwór złośliwy zatok przynosowych	0,2	0,4	0,0	0,4	0,0	0,0	0,0	0,0	0,4	0,0	0,0
C33	Nowotwór złośliwy tchawicy	0,2	0,0	0,0	0,0	0,0	0,2	0,0	0,2	0,0	0,0	0,0
C37	Nowotwór złośliwy grasicy	0,0	0,2	0,0	0,0	0,0	0,0	0,2	0,0	0,0	0,0	0,0
C45	Międzybłoniak	0,0	0,0	0,0	0,0	0,0	0,0	0,0	0,0	0,0	0,6	0,0
C46	Mięsak Kaposi'ego	0,0	0,0	0,0	0,0	0,6	0,0	0,0	0,0	0,0	0,0	0,0
C47	Nowotwory złośliwe nerwów obwodowych i autonomicznego układu nerwowego	0,0	0,0	0,2	0,0	0,0	0,0	0,2	0,2	0,0	0,0	0,0
C58	Nowotwór złośliwy łozyska	0,0	0,0	0,0	0,0	0,0	0,0	0,0	0,0	0,0	0,2	0,0
C66	Nowotwór złośliwy moczowodu	0,0	0,0	0,0	0,0	0,2	0,2	3,6	0,0	0,0	0,0	0,0
C68	Nowotwór złośliwy innych i nieokreślonych narządów moczowych	0,0	0,0	0,2	0,2	0,0	0,4	0,0	0,4	0,2	0,0	0,0
C77	Wtórne i nieokreślone nowotwory węzłów chłonnych	0,0	0,0	0,0	0,0	0,0	0,0	0,0	0,0	0,0	0,0	0,0
C78	Wtórne nowotwory złośliwe układu oddechowego i trawiennego	0,7	0,2	0,0	0,0	0,0	0,2	0,0	0,0	0,0	0,2	0,0
C79	Wtórny nowotwór złośliwy innych umiejscowień	0,6	0,6	0,0	0,0	0,0	0,0	0,0	0,0	0,0	0,2	0,0
C96	Inny i nieokreślony nowotwór złośliwy tkanki limfatycznej, krwiotwórczej i tkanek pokrewnych	0,2	0,2	0,0	0,2	0,2	0,2	0,0	0,2	0,4	0,4	0,0
D01	Raki in situ innych i nieokreślonych części narządów trawiennych	0,2	0,0	0,0	0,0	0,2	0,0	0,0	0,0	0,0	0,0	0,0
D02	Rak in situ ucha środkowego i układu oddechowego	0,0	0,0	0,0	0,0	0,0	0,0	0,0	0,0	0,0	0,0	0,2
Ogółem		189,0	186,3	202,2	195,7	195,1	199,9	197,8	191,2	189,5	207,5	203,4

Współczynniki surowe dla zgonów kobiet w roku 2013 w województwie opolskim w podziale na 10 najczęstszych nowotworów i na grupy wiekowe

