

# Nowotwory złośliwe

w województwie  
opolskim  
w 2020 roku



**Opolskie Centrum Onkologii**®  
im. prof. Tadeusza Koszarowskiego w Opolu

# **Nowotwory złośliwe w województwie opolskim w 2020 roku**

**Kazimierz Drosik ♦ Urszula Wojciechowska ♦ Danuta Owsiak ♦ Ewelina Siejka**

## Podziękowania

Dziękujemy wszystkim przedstawicielom placówek, prowadzących działalność leczniczą, którzy dopełniając obowiązku zgłaszania zachorowań oraz zgonów osób, u których rozpoznano nowotwór złośliwy, przesyłają Karty Zgłoszenia Nowotworu Złośliwego do Wojewódzkiego Biura Rejestracji Nowotworów, funkcjonującego na Opolszczyźnie w Opolskim Centrum Onkologii im. prof. Tadeusza Koszarowskiego, lub rejestrują KZNZ w systemie informatycznym pod adresem <https://www.onkologia.org.pl/pccr/login.xhtml>



**Wydawca:** Opolskie Centrum Onkologii  
Wojewódzkie Biuro Rejestracji Nowotworów  
45-061 Opole, ul. Katowicka 66a  
tel. 77 441 61 48  
Kierownik: Danuta Owsiak  
e-mail: [dowskiak@onkologia.opole.pl](mailto:dowskiak@onkologia.opole.pl)

**Redakcja:** dr n.med. Kazimierz Drosik  
dr n.med. Urszula Wojciechowska  
Danuta Owsiak  
Ewelina Siejka  
Krystyna Raczyńska

**Skład:** Qba, e-mail: [kuby@o2.pl](mailto:kuby@o2.pl)

ISSN: 1897-676X

Publikacja sfinansowana ze środków programu:  
„Narodowa Strategia Onkologiczna - Wspomaganie systemu rejestracji nowotworów”.

**Opole 2022**

## Spis treści

Spis treści rocznika 2020 .....	5
Nazwy nowotworów złośliwych wg kodów ICD-10 .....	7
<b>OD WYDAWCY – Danuta Owsiak</b> .....	8
Wskaźnik Zachorowania/Zgony (Za/Zg) na nowotwory złośliwe w 2020 r. według powiatów i płci; województwo opolskie .....	9
Wskaźnik Zachorowania/Zgony (Za/Zg) na nowotwory złośliwe w 2020 r. według powiatów; województwo opolskie .....	9
Liczba zachorowań na nowotwory w roku 2020 według płci i powiatów; województwo opolskie (tabela i wykres) .....	10
Liczba zgonów na nowotwory w 2020 roku według płci i powiatów; województwo opolskie (tabela i wykres) .....	11
Liczba zachorowań i zgonów na nowotwory w roku 2020 wg ICD i płci; województwo opolskie (tabela i wykresy) .....	12
Zachorowania na nowotwory złośliwe mężczyzn i kobiet w latach 2004–2020; województwo opolskie (tabela i wykres) .....	14
Zgony na nowotwory złośliwe mężczyzn i kobiet w latach 2004–2020; województwo opolskie (tabela i wykres) .....	14
Zachorowania w 2020 roku według płci i grup nowotworów; województwo opolskie (tabela i wykresy) .....	15
Zachorowania kobiet i mężczyzn w roku 2020 wg grup nowotworów; liczba, współczynnik surowy, współczynnik standaryzowany, odsetek; województwo opolskie (tabela i wykresy) .....	16
Zgony w 2020 roku według płci i grup nowotworów; województwo opolskie (tabela i wykresy) .....	17
Zgony kobiet i mężczyzn w roku 2020 wg grup nowotworów; liczba, współczynnik surowy, współczynnik standaryzowany, odsetek; województwo opolskie (tabela i wykresy) .....	18
<b>NOWOTWORY ZŁOŚLIWE W WOJEWÓDZTWIE OPOLSKIM W ROKU 2020 - Kazimierz Drosik</b> .....	19
Wstęp .....	19
Dane geograficzno-administracyjne .....	20
Ludność województwa opolskiego .....	20
Struktura populacji w roku 2020 w podziale na wiek i płeć; województwo opolskie (tabela) .....	20
Populacja w roku 2020 w podziale na wiek; kobiety, województwo opolskie .....	21
Populacja w roku 2020 w podziale na wiek; mężczyźni, województwo opolskie .....	21
<b>Zachorowania na nowotwory złośliwe w roku 2020. Mężczyźni</b> .....	22
Wykres 1. Zachorowania mężczyzn w latach 2006 -2020; województwo opolskie, liczby bezwzględne .....	22
Wykres 2. Zachorowalność mężczyzn w latach 2006 -2020; wsp. standaryzowane, województwo opolskie .....	23
<b>Zachorowania na nowotwory złośliwe w roku 2020. Kobiety</b> .....	24
Wykres 3. Zachorowania kobiet w latach 2006 - 2020; liczby bezwzględne, województwo opolskie .....	24
Wykres 4. Zachorowalność kobiet w latach 2006 - 2020; wsp. standaryzowane, województwo opolskie .....	25
<b>Zgony z powodu nowotworów złośliwych w roku 2020. Mężczyźni</b> .....	26
Wykres 5. Zgony mężczyzn w latach 2006 - 2020; liczby bezwzględne, województwo opolskie .....	26
Wykres 6. Umieralność mężczyzn w latach 2006 - 2020; wsp. standaryzowane, województwo opolskie .....	27
<b>Zgony z powodu nowotworów złośliwych w roku 2020. Kobiety</b> .....	27
Wykres 7. Zgony kobiet w latach 2006 - 2020; liczby bezwzględne, województwo opolskie .....	28
Wykres 8. Umieralność kobiet w latach 2006 - 2020; wsp. standaryzowane, województwo opolskie .....	28
Zmiany w zachorowalności i umieralności z powodu nowotworów złośliwych w województwie opolskim na tle Polski w latach 2008 – 2020 .....	29
Potwierdzenia nowotworów badaniem histopatologicznym .....	29
<b>ZACHOROWANIA - Mężczyźni</b>	
<b>Tabela 1.</b> Zachorowania na nowotwory w roku 2020 w podziale na kody ICD; liczba, współczynnik surowy, współczynnik standaryzowany, odsetek; mężczyźni, województwo opolskie .....	30
<b>Tabela 2.</b> Zachorowania na nowotwory złośliwe w roku 2020 w podziale na kody ICD i współczynnik standaryzowany; liczba, współczynnik surowy, współczynnik standaryzowany, odsetek; mężczyźni, województwo opolskie (+wykres) .....	32
<b>Tabela 3.</b> Zachorowania na nowotwory złośliwe w roku 2020 w podziale na kody ICD oraz grupy wiekowe; mężczyźni, województwo opolskie (+wykres) .....	34
<b>Tabela 4.</b> Surowy współczynnik zachorowalności na nowotwory złośliwe w roku 2020 w podziale na kody ICD oraz grupy wiekowe; mężczyźni, województwo opolskie .....	36
<b>Tabela 5.</b> Liczba zachorowań na nowotwory złośliwe w latach 2006-2020 w podziale na kody ICD; mężczyźni, województwo opolskie. Odsetek zachorowań w roku 2020 w porównaniu z rokiem 2019 .....	38
<b>Tabela 6.</b> Współczynniki surowe zachorowań na nowotwory złośliwe w latach 2006 – 2020 w podziale na kody ICD; mężczyźni, województwo opolskie .....	40
<b>Tabela 7.</b> Współczynniki standaryzowane zachorowań na nowotwory złośliwe w latach 2006 – 2020 w podziale na kody ICD; mężczyźni, województwo opolskie .....	42
<b>Tabela 8.</b> Liczba zachorowań mężczyzn na nowotwory w roku 2020 w powiatach województwa opolskiego .....	44
<b>Tabela 9.</b> Surowy współczynnik zachorowań mężczyzn na nowotwory w roku 2020 w powiatach województwa opolskiego .....	44
<b>Tabela 10.</b> Standaryzowany współczynnik zachorowań mężczyzn na nowotwory w roku 2020 w powiatach województwa opolskiego ...	44
<b>Tabela 11.</b> Liczba zachorowań na nowotwory złośliwe w latach 2006 - 2020 w podziale na powiaty; mężczyźni, województwo opolskie. Odsetek zachorowań mężczyzn w roku 2020 w porównaniu z rokiem 2019 .....	45
<b>Tabela 12.</b> Liczba zachorowań na nowotwory złośliwe w latach 2019 i 2020 w podziale na województwa; mężczyźni, Polska. Odsetek zachorowań mężczyzn w roku 2020 w porównaniu z rokiem 2019 .....	45
<b>ZACHOROWANIA - Kobiety</b>	
<b>Tabela 13.</b> Zachorowania na nowotwory złośliwe w roku 2020 w podziale na kody ICD; liczba, współczynnik surowy, współczynnik standaryzowany, odsetek; kobiety, województwo opolskie .....	46
<b>Tabela 14.</b> Zachorowania na nowotwory złośliwe w roku 2020 w podziale na kody ICD i i współczynnik standaryzowany; liczba, współczynnik surowy, współczynnik standaryzowany, odsetek; kobiety, województwo opolskie (+wykres) .....	48
<b>Tabela 15.</b> Zachorowania na nowotwory złośliwe w roku 2020 w podziale na kody ICD oraz grupy wiekowe; kobiety, województwo opolskie (+wykres) .....	50
<b>Tabela 16.</b> Surowy współczynnik zachorowalności na nowotwory złośliwe w roku 2020 w podziale na kody rozpoznawcze oraz grupy wiekowe; kobiety, województwo opolskie .....	52

<b>Tabela 17.</b> Liczba zachorowań na nowotwory złośliwe w latach 2006 - 2020 w podziale na kod ICD; kobiety, województwo opolskie. Odsetek zachorowań w roku 2020 w porównaniu do roku 2019 .....	54
<b>Tabela 18.</b> Współczynniki surowe zachorowań na nowotwory złośliwe w latach 2006- 2020; kobiety, województwo opolskie .....	56
<b>Tabela 19.</b> Współczynniki standaryzowane zachorowań na nowotwory złośliwe w latach 2006 - 2020 w podziale na kody ICD; kobiety, województwo opolskie .....	58
<b>Tabela 20.</b> Liczba zachorowań kobiet na nowotwory w roku 2020 w powiatach województwa opolskiego .....	60
<b>Tabela 21.</b> Surowy współczynnik zachorowań kobiet na nowotwory w roku 2020 w powiatach województwa opolskiego .....	60
<b>Tabela 22.</b> Standaryzowany współczynnik zachorowań kobiet na nowotwory w roku 2020 w powiatach województwa opolskiego ...	60
<b>Tabela 23.</b> Liczba zachorowań na nowotwory złośliwe w latach 2006 - 2020 w podziale na powiaty; kobiety, województwo opolskie. Odsetek zachorowań kobiet w roku 2020 w porównaniu z rokiem 2019 .....	61
<b>ZGONY - Mężczyźni</b>	
<b>Tabela 25.</b> Zgony na nowotwory złośliwe w roku 2020 w podziale na kody ICD; liczba, współczynnik surowy, współczynnik standaryzowany, odsetek; mężczyźni, województwo opolskie .....	62
<b>Tabela 26.</b> Zgony na nowotwory złośliwe w roku 2020 w podziale na kody ICD i współczynnik standaryzowany; liczba, współczynnik surowy, współczynnik standaryzowany, odsetek; mężczyźni, województwo opolskie (+wykres) .....	64
<b>Tabela 27.</b> Zgony na nowotwory złośliwe w roku 2020 w podziale na kody ICD oraz grupy wiekowe; mężczyźni, województwo opolskie (+wykres) .....	66
<b>Tabela 28.</b> Surowy współczynnik zgonów na nowotwory złośliwe w roku 2020 w podziale na kody ICD oraz grupy wiekowe; mężczyźni, województwo opolskie .....	68
<b>Tabela 29.</b> Liczba zgonów na nowotwory złośliwe w latach 2006-2020 w podziale na kody ICD; mężczyźni, województwo opolskie. Odsetek zachorowań w roku 2020 w porównaniu z rokiem 2019 .....	70
<b>Tabela 30.</b> Współczynniki surowe zgonów na nowotwory złośliwe w latach 2006 – 2020 w podziale na kody ICD; mężczyźni, województwo opolskie .....	72
<b>Tabela 31.</b> Współczynniki standaryzowane zgonów na nowotwory złośliwe w latach 2006 – 2020 w podziale na kody ICD; mężczyźni, województwo opolskie .....	74
<b>Tabela 32.</b> Liczba zgonów mężczyzn na nowotwory w roku 2020 w powiatach województwa opolskiego .....	76
<b>Tabela 33.</b> Surowy współczynnik zgonów mężczyzn na nowotwory w roku 2020 w powiatach województwa opolskiego .....	76
<b>Tabela 34.</b> Standaryzowany współczynnik zgonów mężczyzn na nowotwory w roku 2020 w powiatach województwa opolskiego ...	76
<b>Tabela 35.</b> Liczba zgonów na nowotwory złośliwe w latach 2006 - 2020 w podziale na powiaty; mężczyźni, województwo opolskie. Odsetek zachorowań mężczyzn w roku 2020 w porównaniu z rokiem 2019 .....	77
<b>Tabela 36.</b> Zgony na nowotwory złośliwe w latach 2019-2020 w podziale na województwa; mężczyźni, Polska. Odsetek zachorowań mężczyzn w roku 2020 w porównaniu z rokiem 2019 .....	77
<b>ZGONY - Kobiety</b>	
<b>Tabela 37.</b> Zgony na nowotwory złośliwe w roku 2020 w podziale na kody ICD; liczba, współczynnik surowy, współczynnik standaryzowany, odsetek; kobiety, województwo opolskie .....	78
<b>Tabela 38.</b> Zgony na nowotwory złośliwe w roku 2020 w podziale na kody ICD i współczynnik standaryzowany; liczba, współczynnik surowy, współczynnik standaryzowany, odsetek; kobiety, województwo opolskie (+wykres) .....	80
<b>Tabela 39.</b> Zgony na nowotwory złośliwe w roku 2020 w podziale na kody ICD oraz grupy wiekowe; kobiety, województwo opolskie (+wykres) .....	82
<b>Tabela 40.</b> Surowy współczynnik zgonów na nowotwory złośliwe w roku 2020 w podziale na kody ICD oraz grupy wiekowe; kobiety, województwo opolskie .....	84
<b>Tabela 41.</b> Liczba zgonów na nowotwory złośliwe w latach 2006 - 2020 w podziale na kody ICD; kobiety, województwo opolskie. Odsetek zachorowań w roku 2020 w porównaniu z rokiem 2019 .....	86
<b>Tabela 42.</b> Współczynniki surowe zgonów na nowotwory złośliwe w latach 2006 – 2020 w podziale na kody ICD; kobiety, województwo opolskie .....	88
<b>Tabela 43.</b> Współczynniki standaryzowane zgonów na nowotwory złośliwe w latach 2006 – 2020 w podziale na kody ICD; kobiety, województwo opolskie .....	90
<b>Tabela 44.</b> Liczba zgonów kobiet na nowotwory w roku 2020 w powiatach województwa opolskiego .....	92
<b>Tabela 45.</b> Surowy współczynnik zgonów kobiet na nowotwory w roku 2020 w powiatach województwa opolskiego .....	92
<b>Tabela 46.</b> Standaryzowany współczynnik zgonów kobiet na nowotwory w roku 2020 w powiatach województwa opolskiego .....	92
<b>Tabela 47.</b> Liczba zgonów na nowotwory złośliwe w latach 2006 - 2020 w podziale na powiaty; kobiety, województwo opolskie. Odsetek zachorowań kobiet w roku 2020 w porównaniu z rokiem 2019 .....	93
<b>Tabela 48.</b> Zgony na nowotwory złośliwe w latach 2019 - 2020 w podziale na województwa; kobiety, Polska. Odsetek zachorowań kobiet w roku 2020 w porównaniu z rokiem 2019 .....	93
<b>Tabela 49.</b> Współczynniki standaryzowane zachorowań mężczyzn na nowotwory złośliwe w Polsce w latach 2008 – 2020 .....	94
<b>Tabela 50.</b> Współczynniki standaryzowane zachorowań kobiet na nowotwory złośliwe w Polsce w latach 2008 - 2020 .....	94
<b>Tabela 51.</b> Współczynniki standaryzowane zgonów mężczyzn na nowotwory złośliwe w Polsce w latach 2008 – 2020 .....	95
<b>Tabela 52.</b> Współczynniki standaryzowane zgonów kobiet na nowotwory złośliwe w Polsce w latach 2008 - 2020 .....	95
<b>Tabela 53.</b> Odsetek potwierdzeń histopatologicznych w roku 2020; mężczyźni, województwo opolskie .....	96
<b>Tabela 54.</b> Odsetek potwierdzeń histopatologicznych w roku 2020; kobiety, województwo opolskie .....	98
<b>ZACHOROWANIA I ZGONY W POWIATACH WOJEWÓDZTWA OPOLSKIEGO</b>	
<b>Tabela 55.</b> Zachorowania na nowotwory w roku 2020 według powiatów, płci i kodów ICD; liczba, współczynnik surowy, współczynnik standaryzowany, odsetek; województwo opolskie .....	100
<b>Tabela 56.</b> Zachorowania na nowotwory w roku 2020 według powiatów, płci i zakresu kodów ICD; liczba, współczynnik surowy, współczynnik standaryzowany, odsetek; województwo opolskie .....	109
<b>Tabela 57.</b> Zgony na nowotwory złośliwe w roku 2020 według powiatów, płci i kodów ICD; liczba, współczynnik surowy, współczynnik standaryzowany, odsetek; województwo opolskie .....	115
<b>Tabela 58.</b> Zgony na nowotwory w 2020 roku według powiatów, płci i zakresu kodów ICD; liczba, współczynnik surowy, współczynnik standaryzowany, odsetek; województwo opolskie .....	123
<b>Karta Głoszenia Nowotworu</b> .....	129

## Nazwy nowotworów złośliwych wg kodów ICD-10

ICD	Nazwa nowotworu
C00	wargi
C01	nasady języka
C02	innych i nieokreślonych części języka
C03	dziąsła
C04	dna jamy ustnej
C05	podniebienia
C06	innych i nieokreślonych części jamy ustnej
C07	ślinianki przyusznej
C08	innych i nieokreślonych dużych gruczołów ślinowych
C09	migdałka
C10	części ustnej gardła (oropharynx)
C11	części nosowej gardła (nasopharynx)
C12	zachyłka gruszkowatego
C13	części krtaniowej gardła (hypopharynx)
C14	o innym i bliżej nieokreślonym umiejscowieniu w obrębie wargi, jamy ustnej i gardła
C15	przełyku
C16	żołądka
C17	jelita cienkiego
C18	okrężnicy
C19	zgięcia esiczo-odbytniczego
C20	odbytnicy
C21	odbytu i kanału odbytu
C22	wątroby i przewodów żółciowych wewnątrzwątrobowych
C23	pęcherzyka żółciowego
C24	innych i nieokreślonych części dróg żółciowych
C25	trzustki
C26	innych i niedokładnie określonych narządów trawiennych
C30	jamy nosowej i ucha środkowego
C31	zatok przynosowych
C32	krtani
C33	tchawicy
C34	oskrzela i płuca
C37	grasicy
C38	serca, śródpiersia i opłucnej
C39	innych i niedokładnie określonych części układu oddechowego i narządów klatki piersiowej
C40	kości i chrząstki stawowej kończyn
C41	kości i chrząstki stawowej o innym i nieokreślonym umiejscowieniu
C43	czerniak złośliwy skóry
C44	inne nowotwory złośliwe skóry
C45	międzybłoniak
C46	mięsak Kaposi'ego
C47	nerwów obwodowych i autonomicznego układu nerwowego
C48	przestrzeni zaotrzewnowej i otrzewnej
C49	tkanki łącznej i innych tkanek miękkich
C50	sutka
C51	sromu
C52	pochwy
C53	szyjki macicy
C54	trzonu macicy
C55	nieokreślonej części macicy
C56	jajnika
C57	innych i nieokreślonych żeńskich narządów płciowych
C58	łożyska
C60	prącia
C61	gruczołu krokowego
C62	jądra
C63	innych i nieokreślonych męskich narządów płciowych
C64	nerki za wyjątkiem miedniczki nerkowej
C65	miedniczki nerkowej
C66	moczowodu
C67	pęcherza moczowego
C68	innych i nieokreślonych narządów moczowych
C69	oka
C70	opon
C71	mózgu
C72	rdzenia kręgowego, nerwów czaszkowych i innych części centralnego systemu nerwowego
C73	tarczycy
C74	nadnerczy
C75	innych gruczołów wydzielania wewnętrznego i struktur pokrewnych
C76	umiejscowień innych i niedokładnie określonych
C77	wtórne i nieokreślone nowotwory węzłów chłonnych
C78	wtórne nowotwory złośliwe układu oddechowego i trawiennego
C79	wtórny nowotwór złośliwy innych umiejscowień bez określenia jego umiejscowienia
C80	choroba Hodgkina
C81	chłoniak nieziarniczny guzkowy (grudkowy)
C82	chłoniaki nieziarnicze rozlane
C83	obwodowy i skórny chłoniak z komórek T
C84	inne i nieokreślone postacie chłoniaków nieziarnicznych
C85	złośliwe choroby immunoproliferacyjne
C88	szpiczak mnogi i nowotwory z komórek plazmatycznych
C90	białaczka limfatyczna
C91	białaczka szpikowa
C92	białaczka monocytowa
C93	inne białaczki określonego rodzaju
C94	białaczka z komórek nieokreślonego rodzaju
C95	inny i nieokreślony nowotwór złośliwy tkanki limfatycznej, krwiotwórczej i tkanek pokrewnych
C96	niezależnych (pierwotnych) mnogich umiejscowień
C97	rak in situ jamy ustnej, przełyku i żołądka
D00	raki in situ innych i nieokreślonych części narządów trawiennych
D01	rak in situ ucha środkowego i układu oddechowego
D02	czerniak in situ
D03	rak in situ skóry
D04	rak in situ sutka
D05	rak in situ szyjki macicy
D06	rak in situ innych i nieokreślonych narządów płciowych
D07	rak in situ innych i nieokreślonych umiejscowień
D09	

## Od wydawcy

Rocznik „**Nowotwory złośliwe w województwie opolskim w 2020 roku**”, opracowany na podstawie Krajowego Rejestru Nowotworów, zawiera dane statystyczne o zachorowaniach i zgonach mieszkańców Opolszczyzny na nowotwory złośliwe. Dane te są gromadzone i rejestrowane przez Wojewódzkie Biuro Rejestracji Nowotworów w Opolu, funkcjonujące przy Opolskim Centrum Onkologii.

Podstawą prawną rejestracji zachorowań i zgonów na nowotwory złośliwe w Polsce jest ustawa o statystyce publicznej z dnia 29 czerwca 1995 roku (Dz. U. z 2012 r. poz. 591, z późniejszymi zmianami), jak również coroczne rozporządzenia Rady Ministrów w sprawie programu badań statystycznych statystyki publicznej.

Zgłaszaniu wykrytych nowotworów złośliwych oraz raka in situ przez wszystkie placówki ochrony zdrowia w Polsce służy Karta Zgłoszenia Nowotworu Złośliwego (MZ/N-1a; wzór obowiązujący od 2013 r. publikujemy na ostatnich stronach niniejszego rocznika).

Należy ją wypełnić:

1. przy pierwszym rozpoznaniu lub podejrzeniu nowotworu;
  2. przy wizytach kontrolnych, w czasie których zostały stwierdzone istotne zmiany, związane z diagnozą, leczeniem oraz postępem choroby (przerzuty, nawrót, progresja, transformacja choroby);
  3. na podstawie aktu zgonu, jeśli przyczyną zgonu był nowotwór złośliwy.
- Zgłoszeniu podlegają choroby nowotworowe oznaczone numerami C00-C97, D00-D09 oraz D37-D48 (tj. nowotwory o niepewnym lub nieznanym charakterze).

Podobnie jak w latach poprzednich również rocznik „Nowotwory złośliwe w województwie opolskim w 2020 roku”, jest publikowany na stronie internetowej [www.onkologia.opole.pl](http://www.onkologia.opole.pl) Opolskiego Centrum Onkologii (zakładka - Rejestr Nowotworów).

\*\*\*

W opracowaniu zastosowano podstawowe wskaźniki statystyczne, takie jak: liczby bezwzględne, odsetki, współczynniki surowe oraz współczynniki standaryzowane według wieku.

**Bezwzględna liczba przypadków zachorowań/zgonów** z powodu nowotworów, występujących w danej populacji w określonym przedziale czasu (tutaj w roku 2020), zależy zarówno od wielkości populacji, jak i jej struktury wiekowej.

**Odsetek** jest ilorazem bezwzględnej liczby zarejestrowanych zachorowań/zgonów i całkowitej liczby zdarzeń (zachorowań/zgonów), przedstawionym w procentach.

**Współczynnik surowy zachorowalności/umieralności** określa liczbę zachorowań/zgonów na 100 tys. badanej populacji. Współczynnik ten zależy wyłącznie od liczby przypadków danej choroby i wielkości populacji, nie zależy natomiast od struktury wieku.

**Standaryzowany wg wieku współczynnik zachorowalności/umieralności** (najczęściej używany) mówi, ile zachorowań/zgonów wystąpiłoby w badanej populacji, gdyby jej struktura wieku była taka sama, jak struktura wieku populacji, przyjęta za standardową populację świata. Standaryzacja współczynników umieralności pozwala na uniezależnienie porównywanych współczynników od różnic w strukturze ludności.

**Wskaźnik Zachorowania/Zgony (Z/Zg)** jest ilorazem liczby nowo zarejestrowanych nowotworów złośliwych ogółem i liczby zgonów z powodu nowotworów złośliwych w tym samym okresie.

**Wskaźnik Zachorowania/Zgony** dla województwa opolskiego w 2020 roku wynosi **1,46** w tym **1,62 dla kobiet** i **1,34 dla mężczyzn**.

Danuta Owsiak



**Wskaźnik Zachorowania/Zgony (Za/Zg) na nowotwory złośliwe w 2020 r.  
według powiatów i płci; województwo opolskie**

Powiat	Kobiety			Mężczyźni		
	Liczba zachorowań	Liczba zgonów	Wskaźnik Za/Zg	Liczba zachorowań	Liczba zgonów	Wskaźnik Za/Zg
kluczborski	130	62	2,10	297	154	1,93
oleski	98	47	2,09	123	84	1,46
m.Opole	307	157	1,96	145	101	1,44
krapkowicki	98	55	1,78	97	68	1,43
nyski	283	161	1,76	229	170	1,35
opolski	205	125	1,64	143	109	1,31
brzeski	158	100	1,58	105	81	1,30
kędzierzyńsko-kozielski	164	109	1,50	262	208	1,26
namysłowski	62	46	1,35	163	134	1,22
głubczycki	62	52	1,19	168	148	1,14
strzelecki	92	84	1,10	66	61	1,08
prudnicki	69	70	0,99	84	87	0,97
<b>województwo opolskie</b>	<b>1728</b>	<b>1068</b>	<b>1,62</b>	<b>1882</b>	<b>1405</b>	<b>1,34</b>

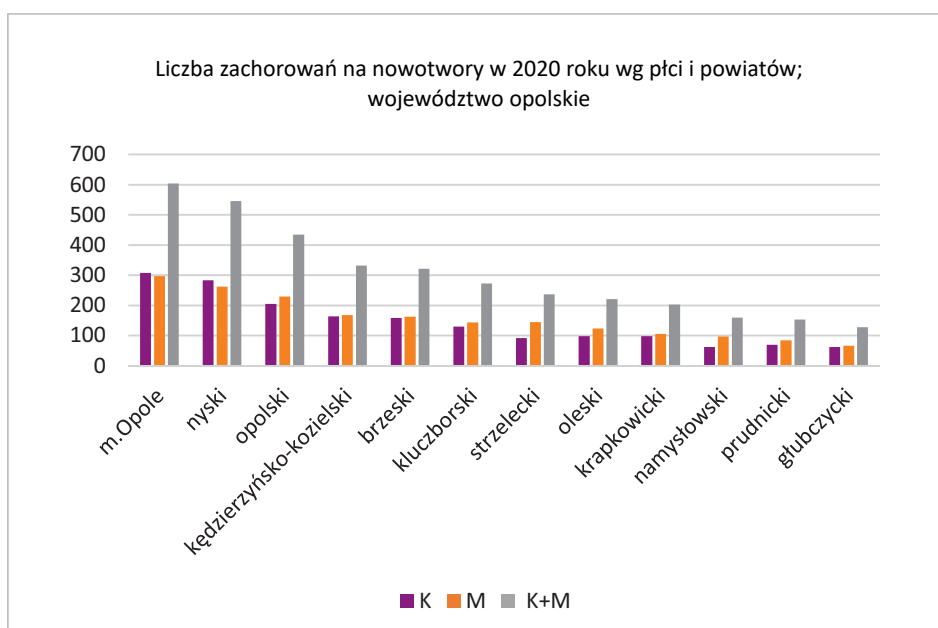
**Wskaźnik Zachorowania/Zgony (Za/Zg) na nowotwory złośliwe w 2020 r.  
według powiatów; województwo opolskie**

Powiat	kobiety i mężczyźni		Wskaźnik Za/Zg
	Liczba zachorowań	Liczba zgonów	
m.Opole	604	311	1,94
oleski	221	131	1,69
kluczborski	273	171	1,60
krapkowicki	203	136	1,49
nyski	545	369	1,48
opolski	434	295	1,47
namysłowski	159	114	1,39
brzeski	321	234	1,37
kędzierzyńsko-kozielski	332	257	1,29
strzelecki	237	185	1,28
głubczycki	128	113	1,13
prudnicki	153	157	0,97
<b>województwo opolskie</b>	<b>3610</b>	<b>2473</b>	<b>1,46</b>



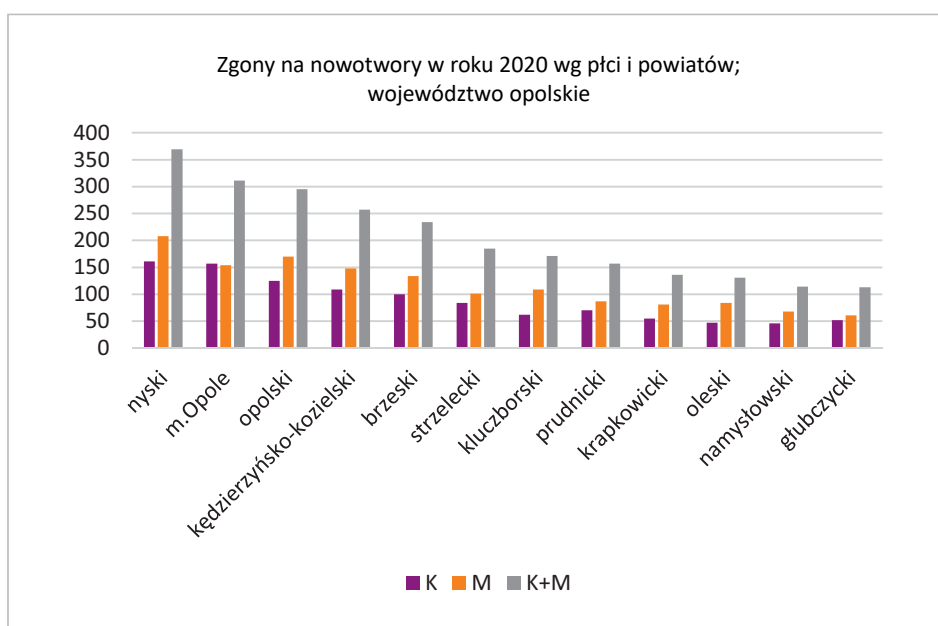
## Liczba zachorowań na nowotwory w roku 2020 według płci i powiatów; województwo opolskie

Powiat	K	M	K+M
m.Opole	307	297	604
nyski	283	262	545
opolski	205	229	434
kędzierzyńsko-kozielski	164	168	332
brzeski	158	163	321
kluczborski	130	143	273
strzelecki	92	145	237
oleski	98	123	221
krapkowicki	98	105	203
namysłowski	62	97	159
prudnicki	69	84	153
głubczycki	62	66	128
<b>województwo</b>	<b>1728</b>	<b>1882</b>	<b>3610</b>



## Liczba zgonów na nowotwory w 2020 roku według płci i powiatów; województwo opolskie

Powiat	K	M	K+M
nyski	161	208	369
m.Opole	157	154	311
opolski	125	170	295
kędzierzyńsko-kozielski	109	148	257
brzeski	100	134	234
strzelecki	84	101	185
kluczborski	62	109	171
prudnicki	70	87	157
krapkowicki	55	81	136
oleski	47	84	131
namysłowski	46	68	114
głubczycki	52	61	113
<b>województwo</b>	<b>1068</b>	<b>1405</b>	<b>2473</b>



## Liczba zachorowań i zgonów na nowotwory w roku 2020 wg ICD i płci; województwo opolskie

### Zachorowania

ICD	Kobiety	Mężczyźni	K i M
C34	153	282	435
C44	196	238	434
C50	374	3	377
C61	0	367	367
C18	110	107	217
C67	46	150	196
C20	61	89	150
C54	136	0	136
C64	46	67	113
C16	38	62	100
C25	38	42	80
C56	75	0	75
C43	41	31	72
C53	60	0	60
C71	28	28	56
C73	36	11	47
C22	18	27	45
C32	6	36	42
C19	9	24	33
C90	16	15	31
C49	13	17	30
C91	12	17	29
C15	8	20	28
C83	12	16	28
C92	15	12	27
C24	15	10	25
C62	0	24	24
C78	7	17	24
C76	8	12	20
C85	8	9	17
C09	3	10	13
C51	13	0	13
C80	5	8	13
C02	6	6	12
C79	5	7	12
C17	6	4	10
C23	8	2	10
D04	4	6	10
D05	10	0	10
C04	3	6	9
C11	1	8	9
C13	1	8	9
C60	0	9	9
C69	7	2	9
C81	5	4	9
C07	5	3	8
C21	6	2	8
C84	3	5	8
D03	5	3	8
C10	0	7	7
C00	3	3	6
C01	3	3	6

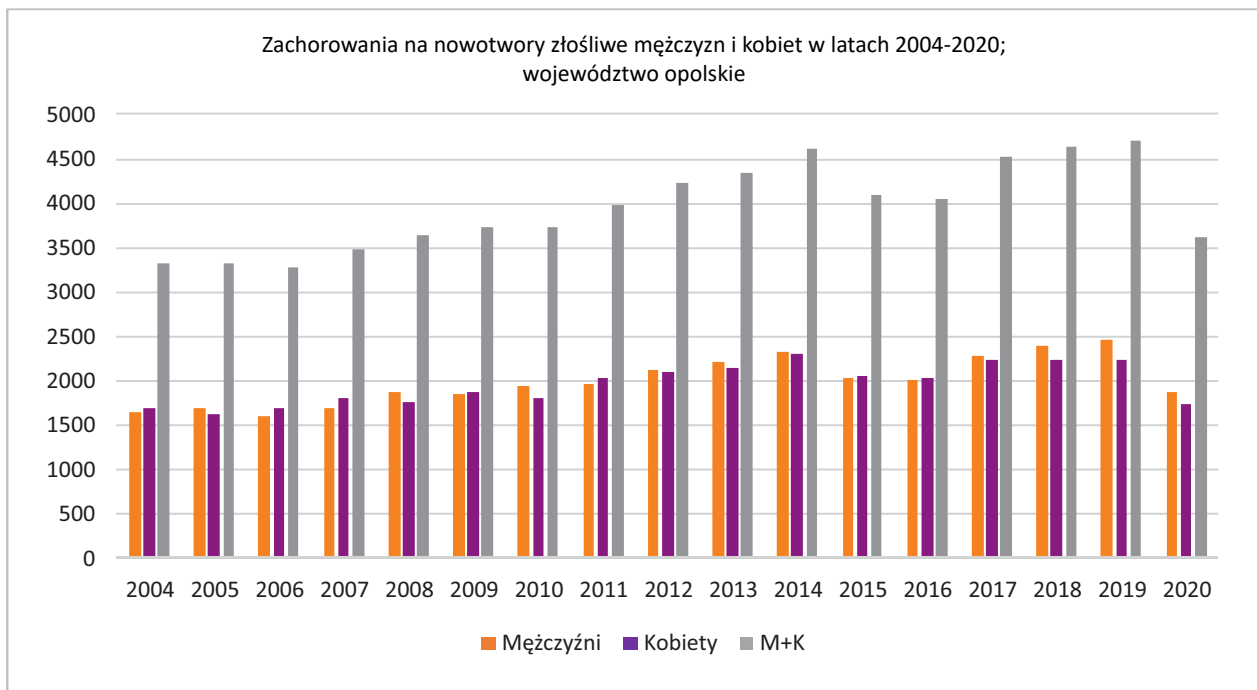
### Zgony

ICD	Kobiety	Mężczyźni	K i M
C34	160	318	478
C18	90	123	213
C50	144	1	145
C25	69	64	133
C61	0	131	131
C80	59	64	123
C67	17	95	112
C16	38	71	109
C20	39	68	107
C56	71	0	71
C64	27	41	68
C71	29	39	68
C22	11	40	51
C53	50	0	50
C15	8	40	48
C32	2	38	40
C44	21	15	36
C54	36	0	36
C91	12	23	35
C90	15	19	34
C43	17	16	33
C19	13	15	28
C92	15	13	28
C23	21	5	26
C24	9	15	24
C85	11	11	22
C26	12	5	17
C13	1	15	16
C49	7	8	15
C09	4	10	14
C83	4	8	12
C04	3	7	10
C41	3	7	10
C51	8	0	8
C10	1	6	7
C17	6	1	7
C81	2	5	7
C01	0	6	6
C02	1	5	6
C14	0	6	6
C21	3	3	6
C45	1	5	6
C38	2	3	5
C07	1	3	4
C60	0	4	4
C73	3	1	4
C93	0	4	4
C97	3	1	4
C06	1	2	3
C40	1	2	3
C57	3	0	3
C84	1	2	3



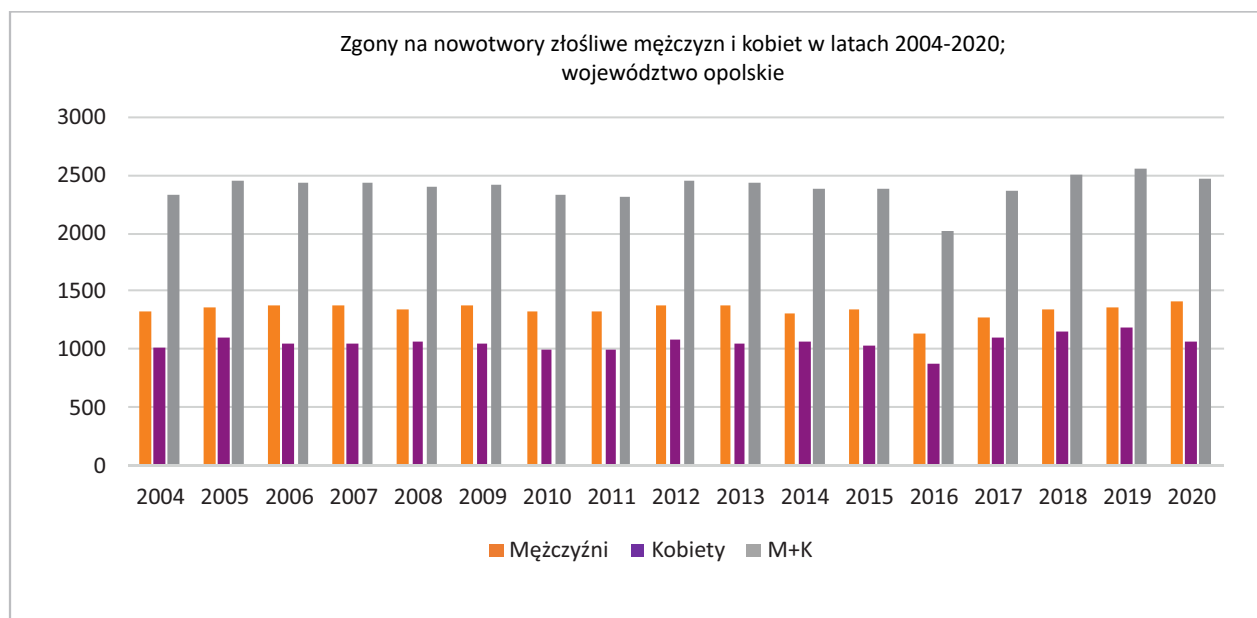
## Zachorowania na nowotwory złośliwe mężczyzn i kobiet w latach 2004-2020; województwo opolskie

Rok	2004	2005	2006	2007	2008	2009	2010	2011	2012	2013	2014	2015	2016	2017	2018	2019	2020
mężczyźni	1641	1683	1601	1688	1864	1856	1936	1962	2123	2204	2317	2033	2011	2274	2387	2455	1882
kobiety	1693	1637	1686	1796	1770	1875	1797	2024	2100	2140	2296	2062	2031	2240	2241	2245	1728
m+k	3334	3320	3287	3484	3634	3731	3733	3986	4223	4344	4613	4095	4042	4514	4628	4700	3610



## Zgony na nowotwory złośliwe mężczyzn i kobiet w latach 2004-2020; województwo opolskie

Rok	2004	2005	2006	2007	2008	2009	2010	2011	2012	2013	2014	2015	2016	2017	2018	2019	2020
mężczyźni	1323	1354	1382	1385	1338	1371	1326	1326	1372	1375	1307	1350	1136	1276	1337	1364	1405
kobiety	1011	1093	1054	1046	1067	1053	1006	994	1085	1058	1067	1040	876	1093	1160	1196	1068
m+k	2334	2447	2436	2431	2405	2424	2332	2320	2457	2433	2374	2390	2012	2369	2497	2560	2473

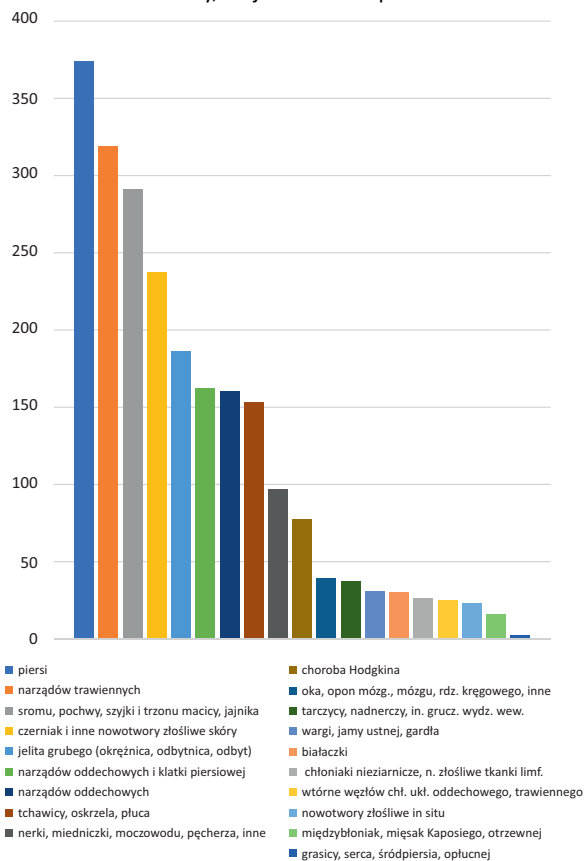


## Zachorowania w 2020 roku według płci i grup nowotworów; województwo opolskie

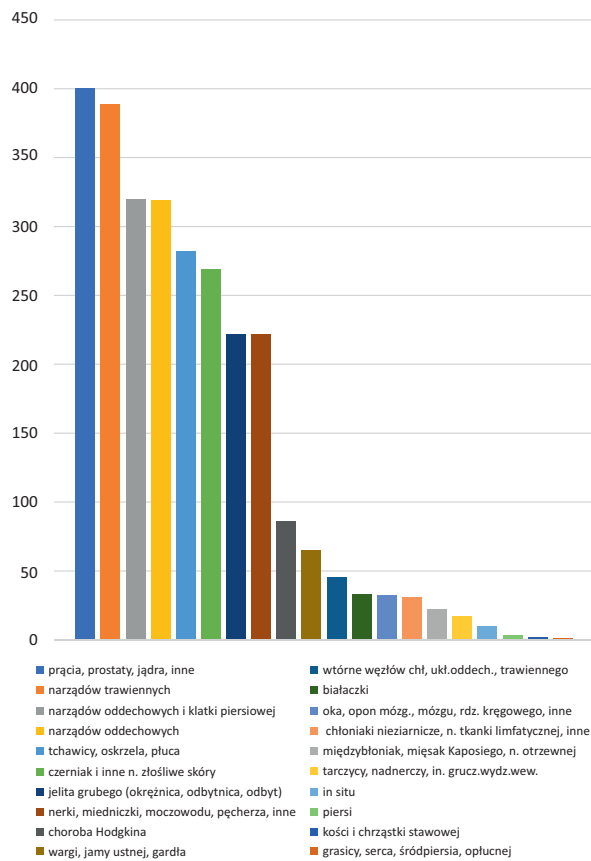
Zakresy ICD 10	Liczba	Kobiety		
		Wsp. surowy	Wsp. stand.	Odsetek
C50	374	73,827	37,607	21,644
C15-C26	319	62,97	26,245	18,461
C51-C58	291	57,443	29,818	16,84
C43-C44	237	46,783	17,335	13,715
C18-C21	186	36,716	15,221	10,764
C30-C39	162	31,978	14,301	9,375
C30-C34	160	31,584	14,089	9,259
C33-C34	153	30,202	13,43	8,854
C64-C68	97	19,148	7,844	5,613
C81-C96	77	15,2	8,967	4,456
C69-C72	39	7,698	4,359	2,257
C73-C75	37	7,304	5,657	2,141
C00-C14	31	6,119	2,654	1,794
C91-C95	30	5,922	3,579	1,736
C82-C85+C96	26	5,132	2,432	1,505
C76-C80	25	4,935	1,613	1,447
D00-D09	23	4,54	2,527	1,331
C45-C49	16	3,158	2,256	0,926
C37-C39	2	0,395	0,212	0,116
C40-C41	0	0	0	0
C60-C63	0	0	0	0
<b>C00-D09</b>	<b>1728</b>	<b>341,102</b>	<b>161,184</b>	<b>100</b>

Zakresy ICD 10	Liczba	Mężczyźni		
		Wsp. surowy	Wsp. stand.	Odsetek
C60-C63	400	84,357	41,813	21,254
C15-C26	389	82,037	39,713	20,67
C30-C39	320	67,485	33,319	17,003
C30-C34	319	67,274	33,204	16,95
C33-C34	282	59,471	29,345	14,984
C43-C44	269	56,73	26,293	14,293
C18-C21	222	46,818	22,582	11,796
C64-C68	222	46,818	22,545	11,796
C81-C96	86	18,137	10,298	4,57
C00-C14	65	13,708	7,361	3,454
C76-C80	45	9,49	4,23	2,391
C91-C95	33	6,959	4,4	1,753
C69-C72	32	6,749	5,125	1,7
C82-C85+C96	31	6,538	3,349	1,647
C45-C49	22	4,64	3,297	1,169
C73-C75	17	3,585	3,576	0,903
D00-D09	10	2,109	0,914	0,531
C50	3	0,633	0,304	0,159
C40-C41	2	0,422	0,516	0,106
C37-C39	1	0,211	0,115	0,053
C51-C58	0	0	0	0
<b>C00-D09</b>	<b>1882</b>	<b>396,897</b>	<b>199,305</b>	<b>100</b>

Zachorowania w 2020 roku wg zakresów nowotworów;  
kobiety, województwo opolskie

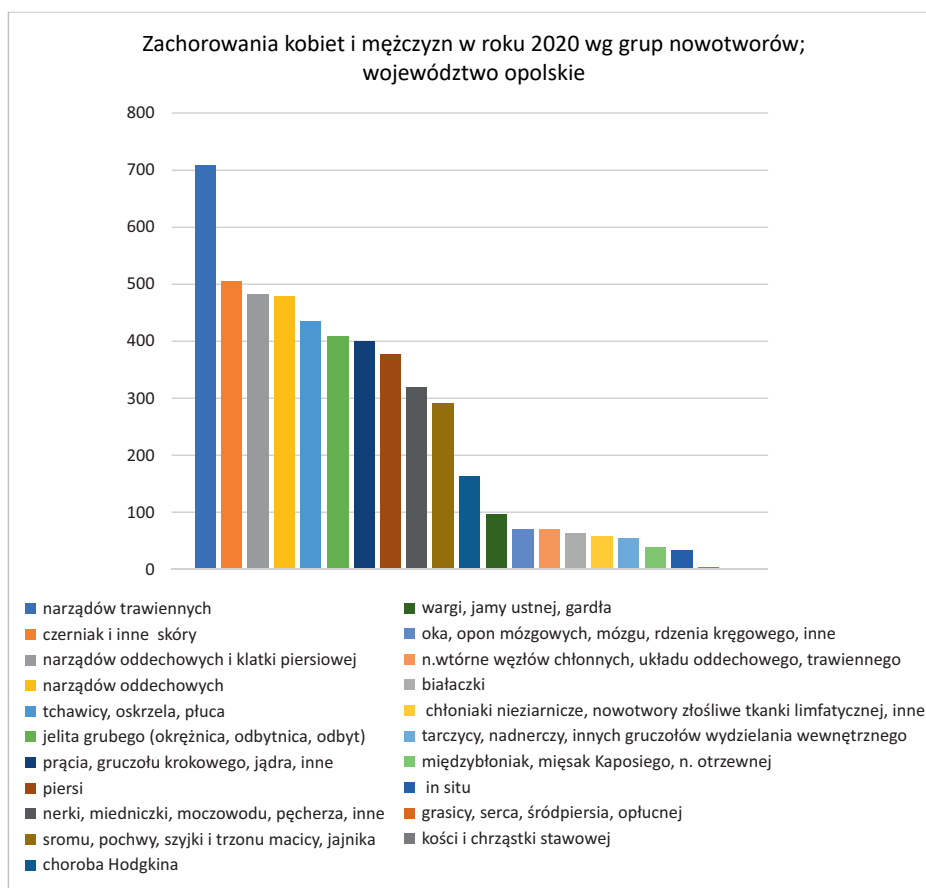


Zachorowania w roku 2020 wg zakresów nowotworów;  
mężczyźni, województwo opolskie



## Zachorowania kobiet i mężczyzn w roku 2020 wg grup nowotworów; liczba, współczynnik surowy, współczynnik standaryzowany, odsetek; województwo opolskie

Zakresy ICD 10	Grupa nowotworów	Liczba	Wsp. surowy	Wsp. stand.	Odsetek
C15-C26	narządów trawiennych	708	72,188	31,945	19,612
C43-C44	czerniak i inne skóry	506	51,592	20,8	14,017
C30-C39	narządów oddechowych i klatki piersiowej	482	49,145	22,714	13,352
C30-C34	narządów oddechowych	479	48,839	22,548	13,269
C33-C34	tchawicy, oskrzela, płuca	435	44,353	20,426	12,05
C18-C21	jelita grubego (okrężnica, odbytnica, odbył)	408	41,6	18,271	11,302
C60-C63	prącia, gruczołu krokowego, jądra, inne	400	40,784	18,555	11,08
C50	piersi	377	38,439	20,009	10,443
C64-C68	nerki, miedniczki, moczowodu, pęcherza, inne	319	32,525	14,199	8,837
C51-C58	sromu, pochwy, szyjki i trzonu macicy, jajnika	291	29,671	15,718	8,061
C81-C96	choroba Hodgkina	163	16,62	9,444	4,515
C00-C14	wargi, jamy ustnej, gardła	96	9,788	4,858	2,659
C69-C72	oka, opon mózgowych, mózgu, rdzenia kręgowego, inne	71	7,239	4,756	1,967
C76-C80	n.wtórne węzłów chłonnych, układu oddechowego, trawiennego	70	7,137	2,723	1,939
C91-C95	białaczki	63	6,424	3,934	1,745
C82-C85+C96	chłoniaki nieziarnicze, nowotwory złośliwe tkanki limfatycznej, inne	57	5,812	2,823	1,579
C73-C75	tarczycy, nadnerczy, innych gruczołów wydzielania wewnętrznego	54	5,506	4,643	1,496
C45-C49	międybłoniak, mięsak Kaposiego, n. otrzewnej	38	3,875	2,713	1,053
D00-D09	in situ	33	3,365	1,704	0,914
C37-C39	grasicy, serca, śródpiersia, opłucnej	3	0,306	0,165	0,083
C40-C41	kości i chrząstki stawowej	2	0,204	0,256	0,055
<b>C00-D09</b>	<b>wszystkie nowotwory</b>	<b>3610</b>	<b>368,078</b>	<b>175,038</b>	<b>100</b>



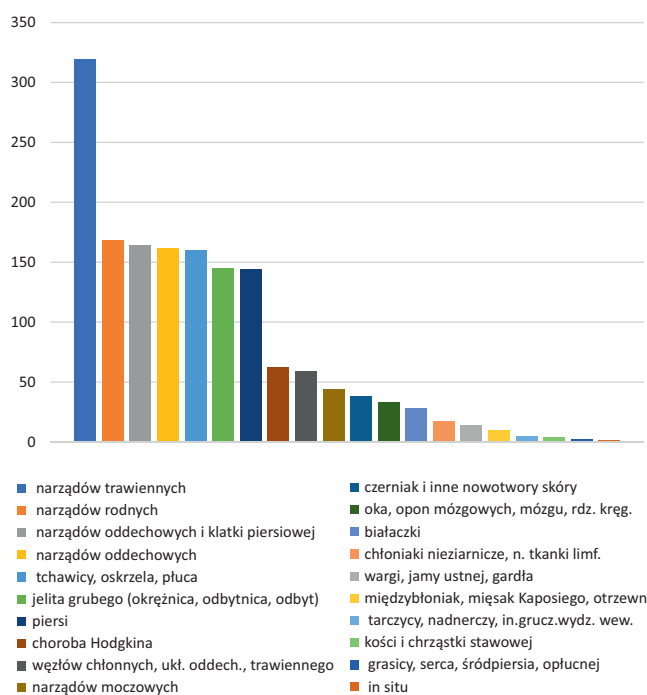


## Zgony w 2020 roku według płci i grup nowotworów; województwo opolskie

Zakresy ICD 10	Liczba	Kobiety		
		Wsp. surowy	Wsp. stand.	Odsetek
C15-C26	319	62,97	22,989	29,869
C51-C58	168	33,163	14,18	15,73
C30-C39	164	32,373	12,559	15,356
C30-C34	162	31,978	12,473	15,169
C33-C34	160	31,584	12,302	14,981
C18-C21	145	28,623	10,588	13,577
C50	144	28,425	11,134	13,483
C81-C96	62	12,239	4,197	5,805
C76-C80	59	11,646	4,378	5,524
C64-C68	44	8,685	3,359	4,12
C43-C44	38	7,501	2,423	3,558
C69-C72	33	6,514	2,561	3,09
C91-C95	28	5,527	2,028	2,622
C82-C85+C96	17	3,356	0,892	1,592
C00-C14	14	2,764	0,984	1,311
C45-C49	10	1,974	1,163	0,936
C73-C75	5	0,987	0,306	0,468
C40-C41	4	0,79	0,26	0,375
C37-C39	2	0,395	0,087	0,187
D00-D09	1	0,197	0,152	0,094
C60-C63	0	0	0	0
<b>C00-D09</b>	<b>1068</b>	<b>210,82</b>	<b>80,944</b>	<b>100</b>

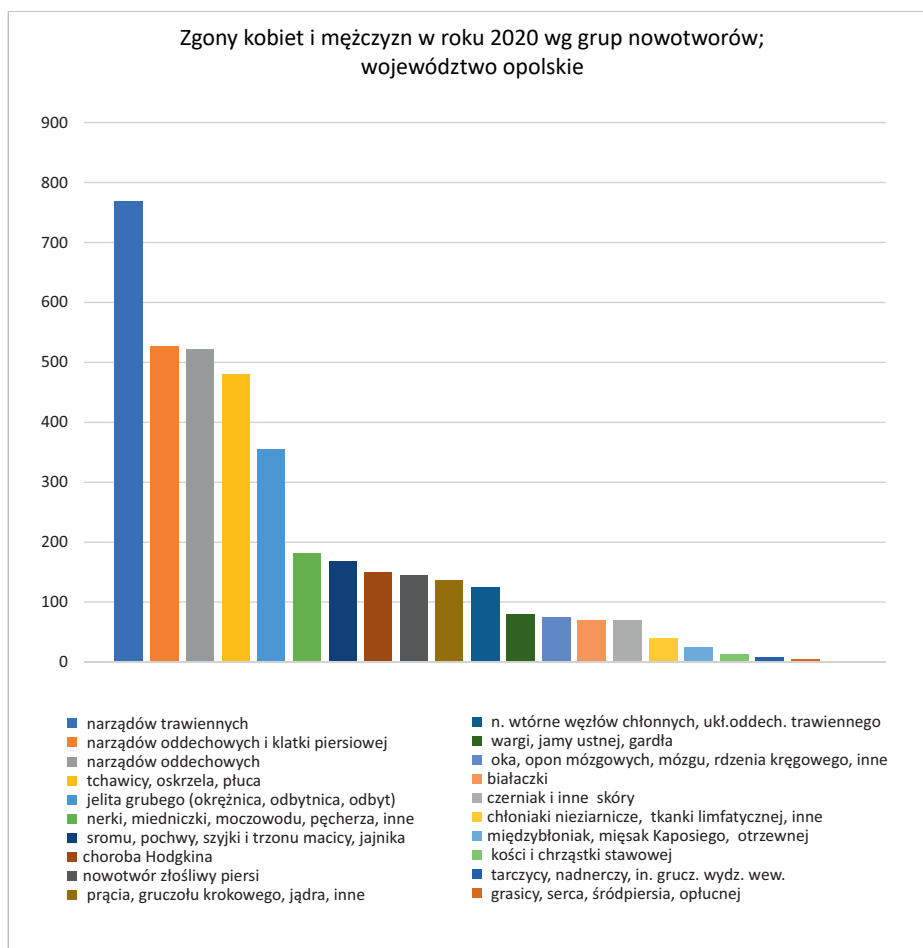
Zakresy ICD 10	Liczba	Mężczyźni		
		Wsp. surowy	Wsp. stand.	Odsetek
C15-C26	450	94,901	44,996	32,028
C30-C39	362	76,343	36,902	25,765
C30-C34	359	75,71	36,105	25,552
C33-C34	320	67,485	32,129	22,776
C18-C21	209	44,076	19,768	14,875
C60-C63	137	28,892	12,038	9,751
C64-C68	137	28,892	12,16	9,751
C81-C96	88	18,558	8,94	6,263
C00-C14	66	13,919	7,577	4,698
C76-C80	66	13,919	6,618	4,698
C91-C95	42	8,857	4,223	2,989
C69-C72	41	8,647	4,813	2,918
C43-C44	31	6,538	3,229	2,206
C82-C85+C96	22	4,64	2,241	1,566
C45-C49	14	2,952	1,655	0,996
C40-C41	9	1,898	1,147	0,641
C37-C39	3	0,633	0,797	0,214
C73-C75	2	0,422	0,194	0,142
C50	1	0,211	0,055	0,071
C51-C58	0	0	0	0
D00-D09	0	0	0	0
<b>C00-D09</b>	<b>1405</b>	<b>296,302</b>	<b>140,38</b>	<b>100</b>

Zgony w 2020 roku wg zakresów nowotworów;  
kobiety, województwo opolskie



## Zgony kobiet i mężczyzn w roku 2020 wg grup nowotworów; liczba, współczynnik surowy, współczynnik standaryzowany, odsetek; województwo opolskie

Zakresy ICD 10	Grupa nowotworów	Liczba	Wsp. surowy	Wsp. stand.	Odsetek
C15-C26	narządów trawiennych	769	78,408	32,515	31,096
C30-C39	narządów oddechowych i klatki piersiowej	526	53,631	23,319	21,27
C30-C34	narządów oddechowych	521	53,121	22,875	21,068
C33-C34	tchawicy, oskrzela, płuca	480	48,941	21,004	19,41
C18-C21	jelita grubego (okrężnica, odbytnica, odbył)	354	36,094	14,261	14,315
C64-C68	nerki, miedniczki, moczowodu, pęcherza, inne	181	18,455	6,874	7,319
C51-C58	sromu, pochwy, szyjki i trzonu macicy, jajnika	168	17,129	7,679	6,793
C81-C96	choroba Hodgkina	150	15,294	6,31	6,066
C50	nowotwór złośliwy piersi	145	14,784	6,141	5,863
C60-C63	prącia, gruczołu krokowego, jądra, inne	137	13,969	4,819	5,54
C76-C80	n. wtórne węzłów chłonnych, ukł.oddech. trawiennego	125	12,745	5,32	5,055
C00-C14	wargi, jamy ustnej, gardła	80	8,157	4,134	3,235
C69-C72	oka, opon mózgowych, mózgu, rdzenia kręgowego, inne	74	7,545	3,631	2,992
C91-C95	białaczki	70	7,137	2,983	2,831
C43-C44	czerniak i inne skóry	69	7,035	2,792	2,79
C82-C85+C96	chłoniaki nieziarnicze, tkanki limfatycznej, inne	39	3,976	1,508	1,577
C45-C49	międyzłobniak, mięsak Kaposiego, otrzewnej	24	2,447	1,374	0,97
C40-C41	kości i chrząstki stawowej	13	1,325	0,67	0,526
C73-C75	tarczycy, nadnerczy, in. grucz. wydz. wew.	7	0,714	0,259	0,283
C37-C39	grasicy, serca, śródpiersia, opłucnej	5	0,51	0,443	0,202
D00-D09	in situ	1	0,102	0,076	0,04
<b>C00-D09</b>	<b>wszystkie nowotwory</b>	<b>2473</b>	<b>252,149</b>	<b>106,089</b>	<b>100</b>



# Nowotwory złośliwe w województwie opolskim w roku 2020

## Wstęp

Jak co roku Opolskie Centrum Onkologii im. prof. Tadeusza Koszarowskiego opracowuje biuletyn, obrazujący sytuację epidemiologiczną w zakresie nowotworów złośliwych w województwie opolskim. Obecny, kolejny już biuletyn przedstawia dane o zachorowaniach i zgonach w roku 2020.

Rok 2020 był pierwszym rokiem, w którym ze względu na pandemię Covid-19 wprowadzono szereg restrykcji, w tym również takie, które dotknęły również jednostki opieki zdrowotnej, przede wszystkim Podstawową Opiekę Zdrowotną. Mimo, że przychodnie i szpitale onkologiczne w tym okresie starały się wypełniać w pełni swoje zadania, to jednak inne restrykcje (np. teleporady w POZ) ograniczyły dostęp do diagnostyki onkologicznej nowych pacjentów.

Skutki tej sytuacji pokazuje obecny biuletyn. Zmniejszyła się niemal o jedną czwartą liczba zarejestrowanych nowych zachorowań u mężczyzn i kobiet w porównaniu z rokiem 2019. Restrykcje nie wpłynęły w istotny sposób na umieralność z powodu nowotworów. Należy się jednak spodziewać, że ograniczenia w dostępie do opieki zdrowotnej w roku 2020, szczególnie dla nowych (wczesnych?) zachorowań, które nie zostały rozpoznane i nie rozpoczęły leczenia w tym roku, wpłyną na wzrost umieralności chorych na nowotwory złośliwe w kolejnych latach.

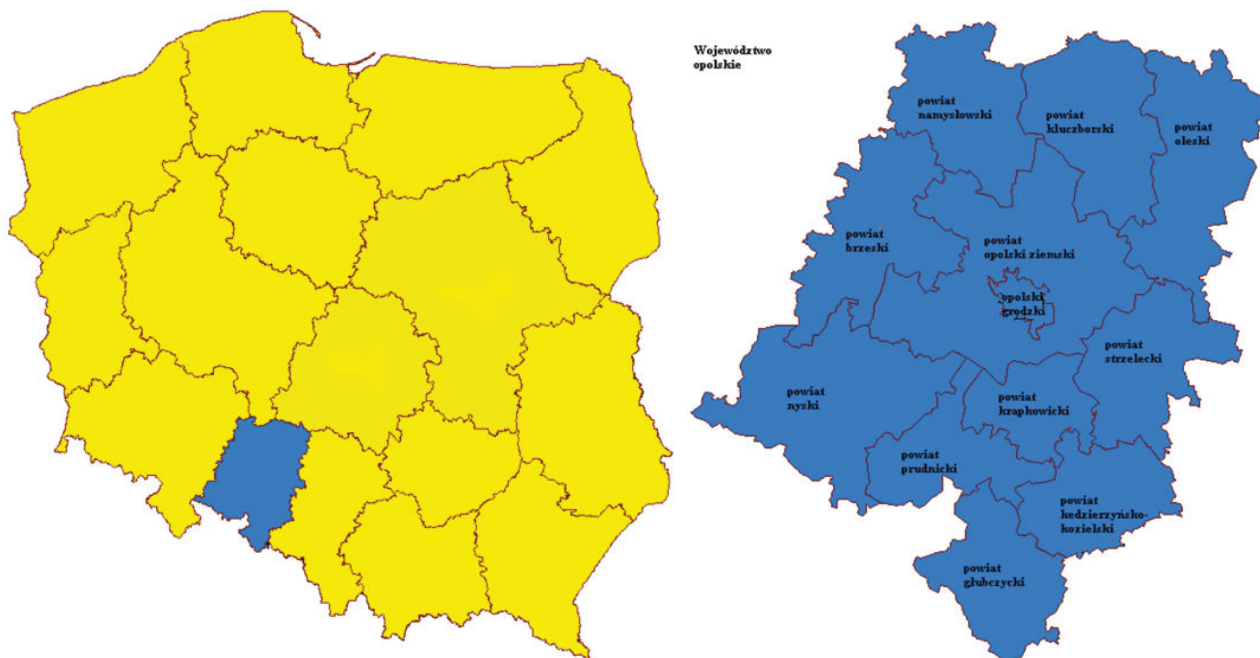
Wzorem wcześniejszych biuletynów ujęto niektóre dane, pozwalające śledzić zmiany, jakie nastąpiły w strukturze zachorowań i zgonów w ciągu 15 lat, czyli od roku 2006, co pozwala prześledzić nie tylko zmiany w zachorowalności na poszczególne nowotwory, ale również **wpływ pandemii na zarejestrowaną zachorowalność na nowotwory i umieralność z powodu tej grupy chorób.**

Podstawą opracowania są dane gromadzone przez Wojewódzkie Biuro Rejestracji Nowotworów dla województwa opolskiego, funkcjonujące w Opolskim Centrum Onkologii w Opolu, oraz dane z Krajowego Rejestru Nowotworów.

Podobnie jak w biuletynie z roku 2019 wprowadzono dodatkowe tabele zachorowań i zgonów, ukazujących dane w układzie ICD-10 od C01 do D09 niezależnie, czy zarejestrowano zachorowanie lub zgon w danej kategorii. W pozostałych tabelach nie ujęto nowotworów, na które nie zostało zarejestrowane ani jedno zachorowanie lub zgon w latach 2006–2020 u żadnego mieszkańca województwa opolskiego. W tych tabelach zachorowania i zgony uszeregowano od najczęstszych do najrzadszych według danych z roku 2020.

## Dane geograficzno - administracyjne

Województwo opolskie położone jest w południowo – zachodniej części Polski. Powierzchnia województwa wynosi 9.412 km<sup>2</sup>. Województwo podzielone jest na 12 powiatów, w tym jedno miasto (Opole) na prawach powiatu.

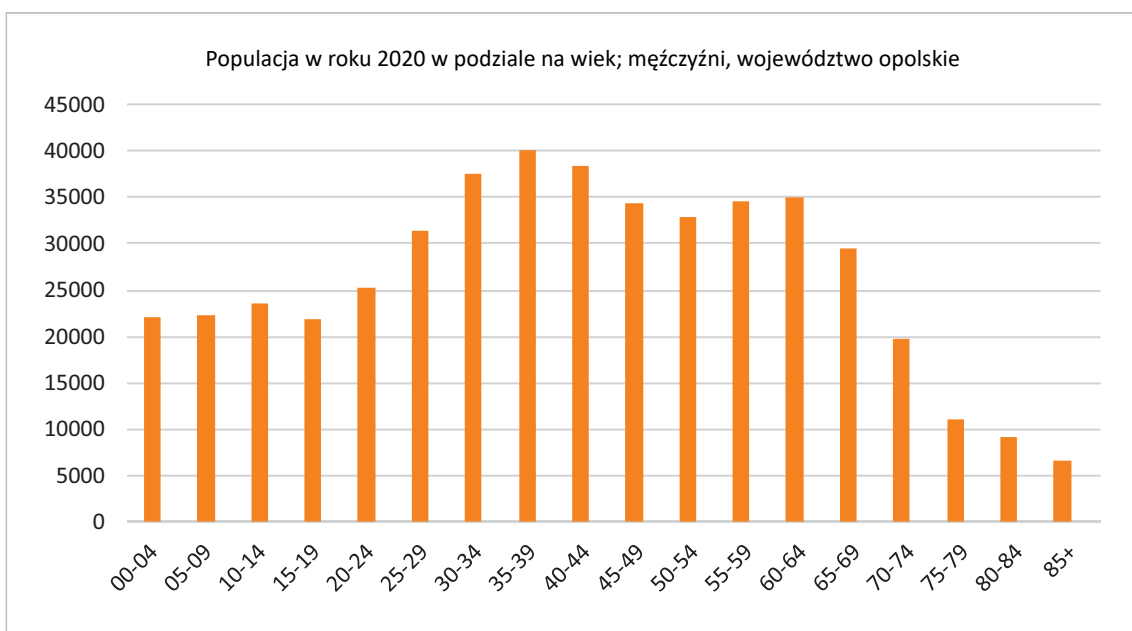
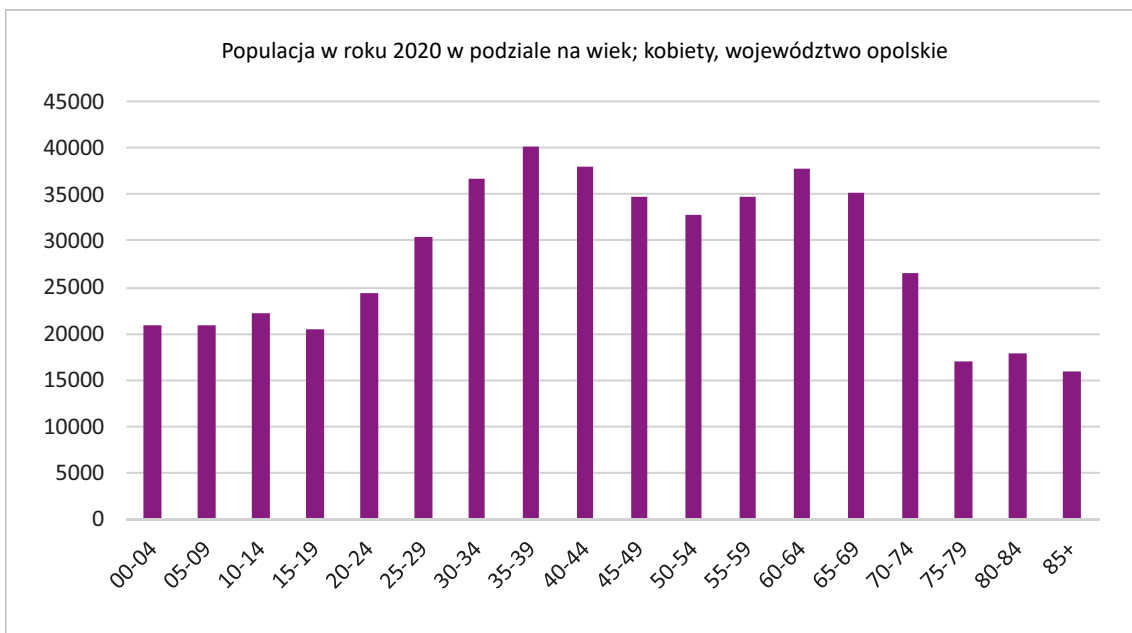


## Ludność województwa opolskiego

Ludność województwa według płci i grup wiekowych (GRW) w roku 2020 przedstawiała się następująco:

### Struktura populacji w roku 2020 w podziale na wiek i płeć; województwo opolskie

Grupa wiekowa	Kobiety		Mężczyźni	
	liczba	odsetek	liczba	odsetek
00-04	20941	4,13	21935	4,63
05-09	20958	4,14	22276	4,7
10-14	22290	4,4	23551	4,97
15-19	20540	4,05	21749	4,59
20-24	24386	4,81	25243	5,32
25-29	30328	5,99	31409	6,62
30-34	36658	7,24	37426	7,89
35-39	40191	7,93	40075	8,45
40-44	37928	7,49	38218	8,06
45-49	34672	6,84	34359	7,25
50-54	32816	6,48	32886	6,94
55-59	34749	6,86	34579	7,29
60-64	37747	7,45	34880	7,36
65-69	35169	6,94	29345	6,19
70-74	26450	5,22	19608	4,14
75-79	17119	3,38	10937	2,31
80-84	17780	3,51	9040	1,91
85+	15871	3,13	6662	1,4
<b>Razem</b>	<b>506593</b>	<b>100</b>	<b>474178</b>	<b>100</b>



Dane, dotyczące ludności województwa opolskiego oparte są na informacjach pochodzących z Krajowego Rejestru Nowotworów.

**Ludność Opolszczyzny w roku 2020 liczyła 980.771 mieszkańców** (w 2019 - 984.345, w 2018 – 988.014, w roku 2017 – 991.161, w 2016 - 994.489, w 2015 - 998.884, w 2014 - 1.002.575, w 2013 - 1.006.999, w 2012 - 1.012.296, w 2011- 1.015.583).

**Mężczyzn w roku 2020 było 474.178** (w 2019 - 476.017, w 2018 - 477.985, w 2017 - 479.507, w 2016 - 481.132, w 2015 - 483.209, w 2014 - 484.969, w 2013 - 486.953, w 2012 - 489.464), **natomiast kobiet w roku 2020 było 506.593** (w roku 2019 - 506.593, w 2018 - 510.029, w 2017 - 511.654, w 2016 - 513.357, w 2015 - 515.675, w 2014 - 517.606, w 2013 – 520.046, w 2012 - 522.832).

Nadal z roku na rok maleje liczba mieszkańców obu płci! Można łatwo policzyć, że od 2012 roku populacja mężczyzn zmniejszyła się o 15.286 mieszkańców, a populacja kobiet o 16.239 mieszkanek.

## Zachorowania na nowotwory złośliwe w roku 2020

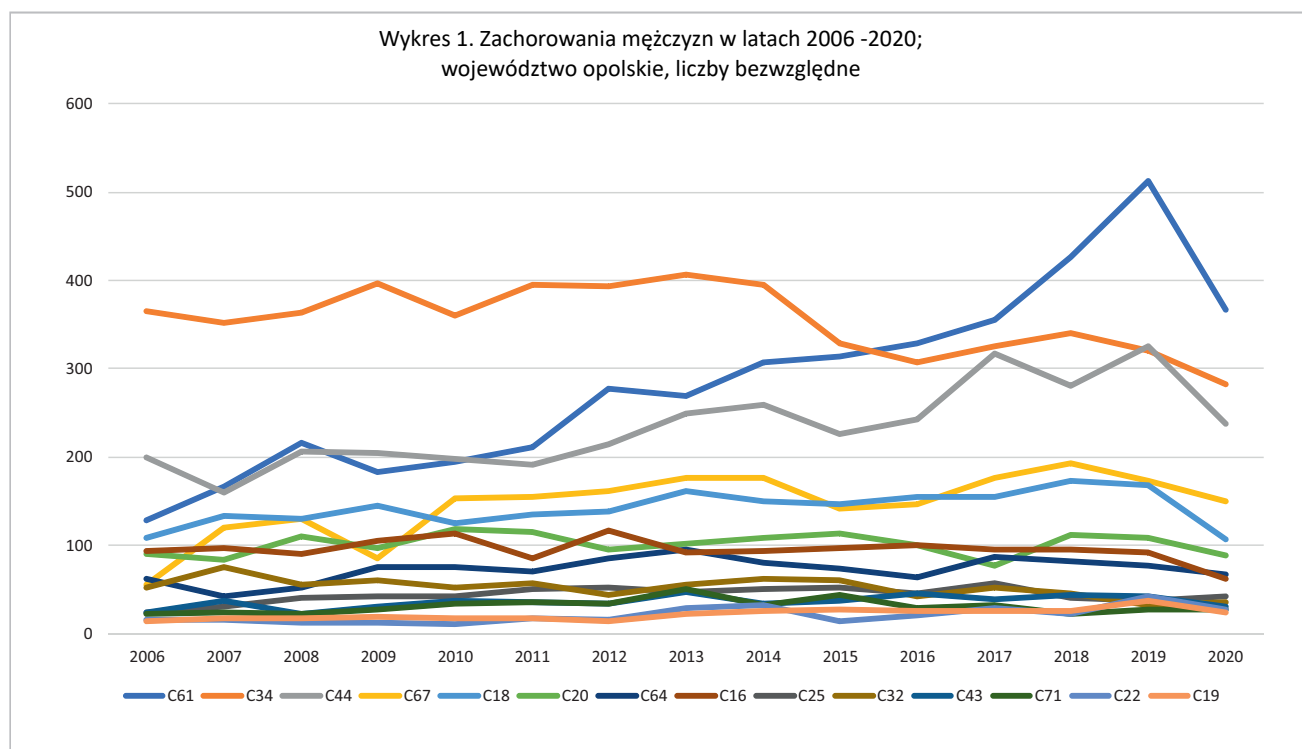
### Mężczyźni

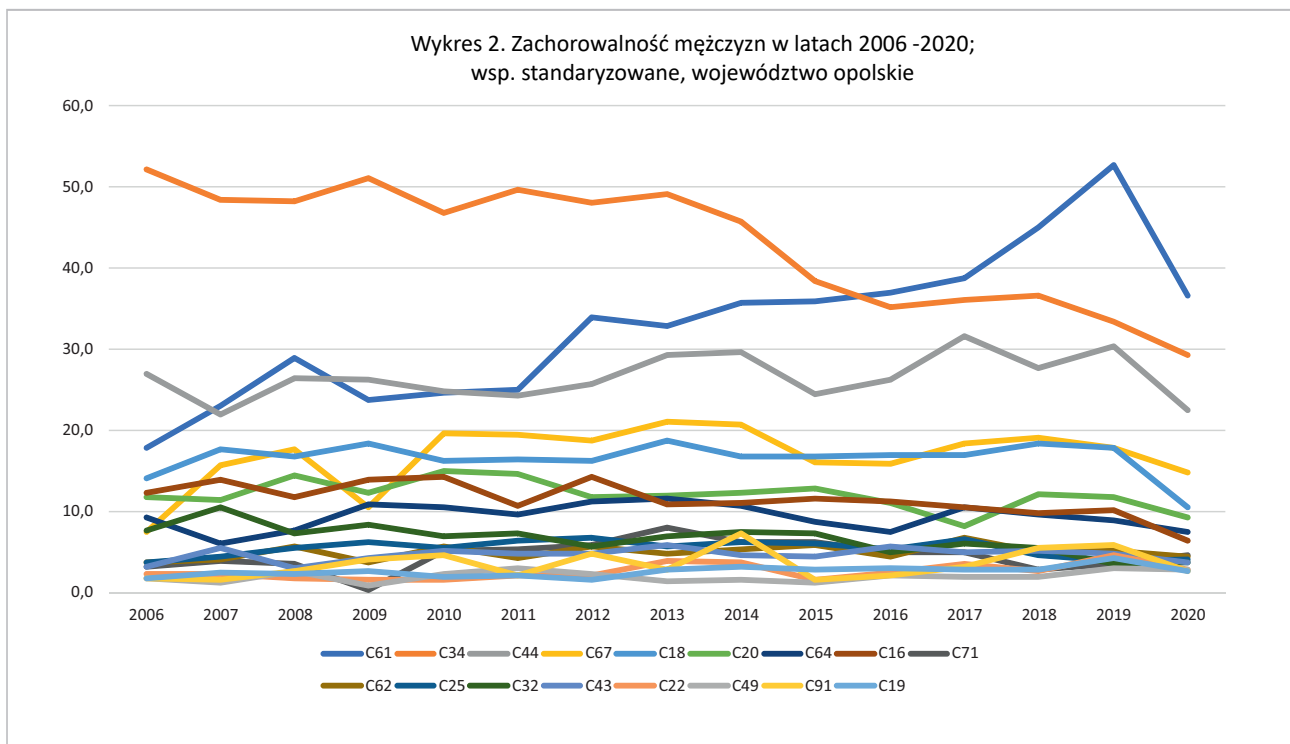
W 2020 roku zarejestrowano łącznie 1882 nowe zachorowania na nowotwory złośliwe u mężczyzn, mieszkających na terenie województwa opolskiego (w roku 2019 - 2455, w roku 2018 - 2387, w roku 2017 - 2274, w roku 2016 - 2011, w 2015 - 2033, w 2014 - 2317, w 2013 - 2204, w 2012 - 2123). Współczynnik surowy zachorowalności wyniósł 396,9 (zachorowań na 100 tys.), a współczynnik standaryzowany 199,3 (w roku 2019 odpowiednio 515,73 i 264,88, w 2018 - 499,4 i 261,8, w 2017 - 474,2 i 254,64, w 2016 - 418,8 i 232,9, w 2015 - 420,73 i 239,08, w 2014 - 477,8 i 282,1). Dokładne dane przedstawiono w tabeli 1, 2, 5, 6 i 7. Do roku 2019 obserwowano stopniowy wzrost, zarówno liczby bezwzględnej zarejestrowanych zachorowań, jak i współczynników surowych i standaryzowanych.

**W 2020 stwierdzono spadek zarejestrowanych zachorowań prawie o jedną czwartą. Niewątpliwie spowodowane było tylko ograniczeniem dostępności przede wszystkim do POZ.** To zresztą pokazuje jak dużą rolę w rozpoznawaniu chorób nowotworowych prawidłowo działająca opieka zdrowotna na szczeblu podstawowym. Trudno myśleć o wczesnym rozpoznawaniu nowotworów i zmniejszeniu umieralności z tego powodu bez dobrej organizacji opieki zdrowotnej na tym najniższym poziomie. Przy braku pełnej rejestracji trudno w rozsądny sposób analizować zmiany w zachorowalności, bo każda analiza będzie niewiarygodna. Niedorejestrowanie dotyczy przede wszystkim najczęstszych nowotworów, bo przy rzadkich chorobach nawet pojedyncze rejestracje mają znaczenie.

Porównanie danych wskazuje, że mimo pogorszenia rejestracji w zakresie najczęstszych nowotworów nie zmienia się struktura zachorowań – nadal dominują nowotwory prostaty, płuca, jelita grubego i skóry.

Dokładne dane przedstawia tabela 1, 2 a zmiany w zachorowalności w latach 2006 – 2020 tabele 5, 6, 7 oraz wykres 1 i 2.





W tabeli 3. przedstawiono bezwzględne liczby zachorowań w poszczególnych grupach wiekowych. Porównanie z rokiem 2019 ujęte w tej tabeli pokazuje, że spadła liczba zarejestrowanych zachorowań we wszystkich prawie grupach wiekowych, z wyjątkiem najmłodszych, gdzie zresztą zachorowania na nowotwory są bardzo rzadkie. W tabeli 4 przedstawiono surowe współczynniki zachorowalności w poszczególnych grupach wiekowych.

Pewne różnice w zachorowalności u mężczyzn stwierdza się pomiędzy poszczególnymi powiatami województwa opolskiego. W tabeli 8 przedstawiono bezwzględne liczby zachorowań w roku 2020. Największą liczbę zachorowań, podobnie jak w roku 2019, stwierdza się w mieście Opolu, w powiecie nyskim oraz powiatach opolskim i kędzierzyńsko-kozielskim. Bezwzględna liczba zachorowań nie oddaje faktycznej sytuacji, bo zależy w dużej mierze od wielkości populacji, zamieszkującej dany powiat, oraz struktury wiekowej. Jeśli weźmiemy pod uwagę współczynnik surowy zachorowalności (tabela 9) to najwyższa zachorowalność jest w mieście Opolu, następnie w powiatach namysłowskim, kluczborskim i strzeleckim. Z kolei najwyższe współczynniki standaryzowane (tabela 10) tylko częściowo pokrywają się z kolejnością według współczynników surowych co dowodzi, że między powiatami są różnice nie tylko w wielkości populacji, ale również odsetka poszczególnych grup wiekowych.

Oceniając zachorowania na nowotwory złośliwe u mężczyzn w województwie opolskim w latach 2006 - 2020 można stwierdzić, że zachorowalność ulega pewnym zmianom rok do roku, dominują jednak w ostatnich latach zachorowania na nowotwory gruczołu krokowego (prostaty), płuca i jelita grubego.

W zestawieniu z innymi województwami w Polsce zachorowalność na nowotwory złośliwe w województwie opolskim w roku 2020 była niższa od średniej dla Polski. Standaryzowany współczynnik zachorowalności, wyliczony dla populacji Polski, wyniósł 213,2 a dla województwa opolskiego 199,3. Oba współczynniki są niższe w porównaniu z rokiem 2019. Niewątpliwie wpływ na to ma niedorejestrowanie, będące skutkiem pandemii i związanych z nią restrykcji. Liczba zarejestrowanych zachorowań mężczyzn w województwie opolskim zmniejszyła się o 23,3% a w Polsce o 15,1%. W kolejności od najwyższego współczynnika zachorowalności w roku 2020 Opolszczyzna lokuje się na 11 miejscu. Porównanie przedstawia tabela 12.



## Kobiety

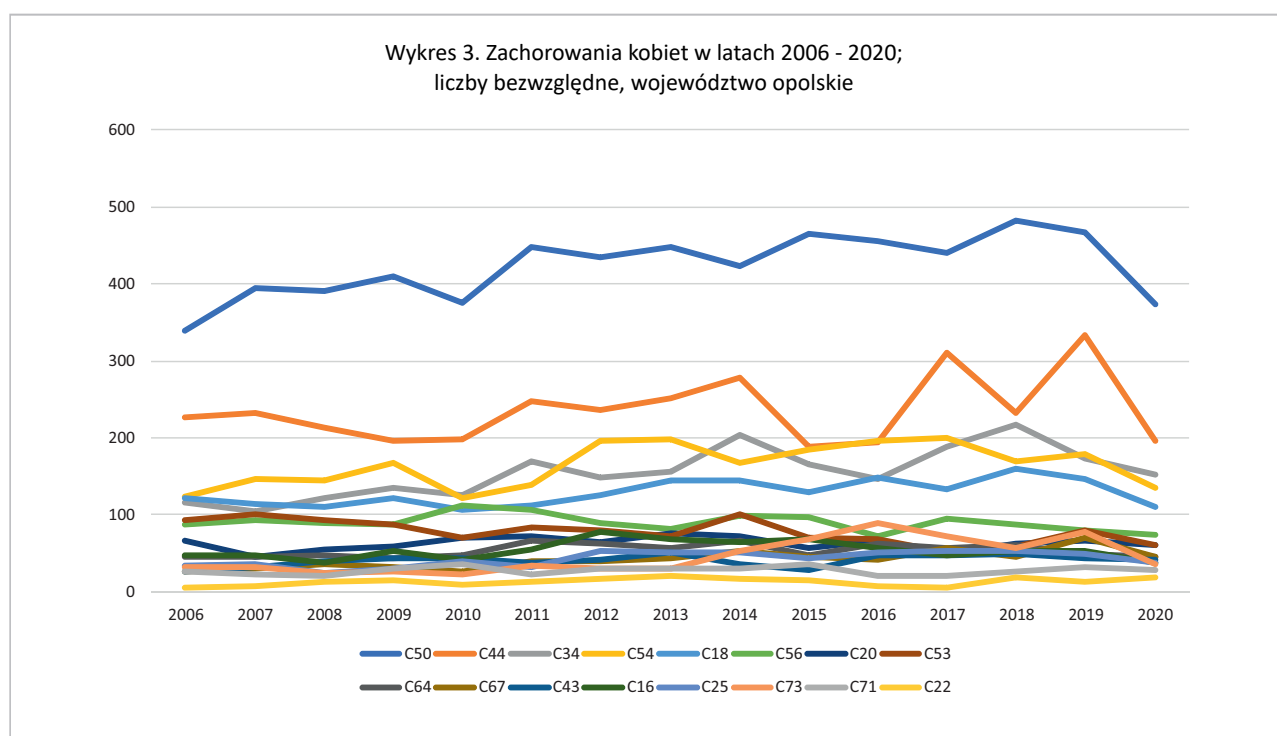
W roku 2020 zarejestrowano 1728 nowe zachorowania na nowotwory złośliwe u kobiet w województwie opolskim (w roku 2019 – 2245, w 2018 – 2241, w 2017 – 2240, w 2016 – 2013, w 2015 – 2062, w 2014 – 2296, w 2013 – 2140, w 2012 – 2100). Współczynnik surowy zachorowalności i współczynnik standaryzowany wyniosły odpowiednio 341,1 i 161,18 (w roku 2019 - 441,6 i 207,6, w 2018 - 439,4 i 210,3, w 2017 - 437,8 i 209,14, w 2016 - 395,63 i 191,99, w 2015 – 399,86 i 203,12, w 2014 - 443,6 i 226,3, w 2013 - 411,5 i 213,2, w 2012 – 401,7 i 211,7).

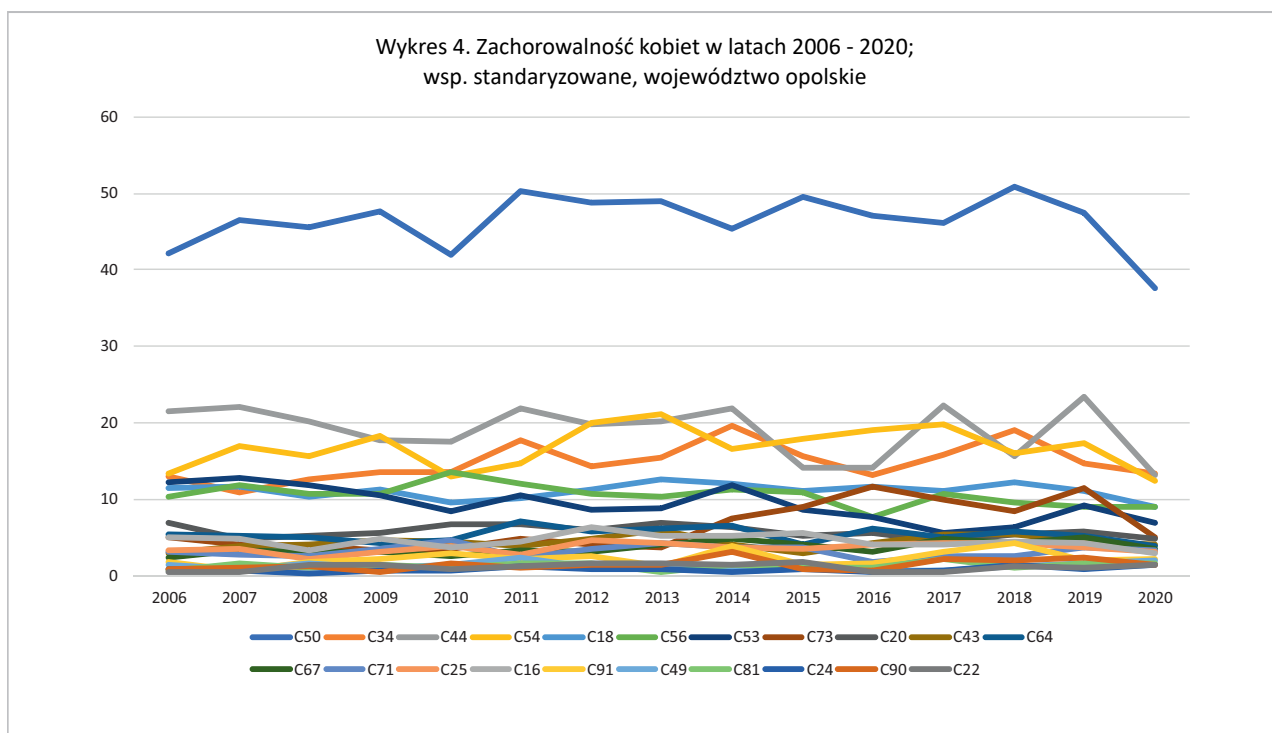
Bezwzględna liczba zachorowań zmniejszyła się o 23% w stosunku do roku 2019, podobnie **zmniejszył się współczynnik surowy i standaryzowany zachorowalności co również jest wynikiem restrykcji epidemiologicznych wprowadzony w roku 2020. Z tego powodu szczegółowe dane o zachorowalności na nowotwory nie są w pełni wiarygodne.**

Najczęściej rozpoznawanymi nowotworem u kobiet był nadal nowotwór gruczołu piersiowego (faktycznie rak piersi), który stanowi 21,64% wszystkich nowych zachorowań. Współczynnik surowy i standaryzowany wyniosły odpowiednio 73,83 i 37,61 (w roku 2019 - 91,9 i 47,5, w 2018 - 94,5 i 50,8, w 2017 - 86,0 i 46,06, w 2016 - 88,63 i 47,15, w 2015 - 90,37 i 49,52, w 2014 - 81,9 i 45,4, w roku 2013 - 86,3 i 49,0, w 2012 - 83,2 i 48,7).

Kolejnymi nowotworami pod względem wielkości współczynnika standaryzowanego są nowotwory jelita grubego - łącznie 14,52 (w roku 2019 - 18,6, w 2018 – 20,0, w 2017 - 17,08, w 2016 - 19,01, w 2015 – 17,7), nowotwory płuca – 13,43 (w roku 2019 - 14,6, w 2018 - 19,1, w 2017 – 15,86, w 2016 – 13,24), nowotwory skóry – 13,23 (w roku 2019 - 23,4, w 2018 - 15,6, w 2017 - 22,32, w 2016 - 14,19), trzonu macicy – 12,45 (w roku 2019 - 17,3, w 2018 - 15,9, w 2017 - 19,72, w 2016 - 18,97, w 2015 - 17,86), nowotwory jajnika – 8,92 (w roku 2019 - 8,96, w 2018 - 9,6, w 2017 - 10,76, w 2016 - 7,73), szyjki macicy 6,95 (w roku 2019 - 9,11, w 2018 - 6,4, w 2017 - 5,53, w 2016 - 7,69) i tarczycy – 5,08 (w roku 2019 - 11,4, w 2018 - 8,4, w 2017 - 9,93, w 2016 - 11,66). **Z wyjątkiem zachorowań na raka jajnika widać niewątpliwie niedorejestrowanie spowodowane pandemią.**

Dokładne dane przedstawiono w tabeli 13, 14, a zmiany w latach 2004 – 2019 ujęto w tabelach 17, 18, 19 i na wykresie 3 i 4.





W tabeli 15 przedstawiono bezwzględne liczby zachorowań w poszczególnych grupach wiekowych. Najwięcej zachorowań, bo 76%, stwierdza się u kobiet w grupie wiekowej 55 – 84 lata. W tabeli 16 znajdują się współczynniki surowe zachorowalności u kobiet w poszczególnych grupach wiekowych. Najwyższy współczynnik (219) dotyczy zachorowań na nowotwory skóry w grupie 80 – 84 lata.

Pomiędzy poszczególnymi powiatami województwa opolskiego stwierdza się różnice w liczbie zachorowań i w standaryzowanych współczynnikach zachorowalności. Dane przedstawiono w tabelach 20, 21, 22. Najwyższą liczbę zachorowań stwierdzono w mieście Opolu (307), powiecie nyskim (283), powiecie opolskim (205), kędzierzyńsko - kozielskim (164). Z kolei najwyższe współczynniki surowe zachorowalności dotyczą kolejno: miasta Opola (452,8/100 tys. populacji), powiatu nyskiego (406,5), powiatu kluczborskiego (388,5) i powiatu brzeskiego (343,9). Najwyższy standaryzowany współczynnik zachorowalności (205,0) stwierdzono w mieście Opolu, następnie w powiatach: nyskim (183,1), kluczborskim (170,2) i krapkowickim (159,4).

Zmiany bezwzględnej liczby zachorowań w poszczególnych powiatach w latach 2004 – 2020 przedstawiono w tabeli 23. W tej tabeli przedstawiono również wielkość spadku zarejestrowania w roku 2020 w stosunku do roku 2019 w poszczególnych powiatach. Największy spadek dotyczy powiatu nyskiego i wynosi 46,1%, najmniejszy (3,1%) w powiecie głubczyckim oraz 5% w powiecie nyskim.

Porównując dane o zachorowaniach kobiet w Polsce (tab. 24) można stwierdzić, że zachorowalność w województwie opolskim mierzona współczynnikiem standaryzowanym jest niższa (161,2) niż współczynnik wyliczony dla całej Polski (193,0). Ten współczynnik w kolejności województw lokuje Opolszczyznę na 15 miejscu. Jednocześnie wpływ pandemii na rejestrowanie nowotworów widać we wszystkich województwach, a dla całej Polski spadek w roku 2020 wyniósł 14,2% w stosunku do roku 2019 (dla województwa opolskiego 23%).

## Zgony z powodu nowotworów złośliwych w roku 2020

Według danych Wojewódzkiego Biura Rejestracji Nowotworów w Opolu z powodu nowotworów złośliwych w 2020 roku zmarły 2473 osoby (w roku 2019 – 2560, w 2018 - 2497, w 2017 – 2369, w 2016 – 2012, w 2015 – 2490, w 2014 - 2374, w 2013 – 2433, w 2012 - 2457).

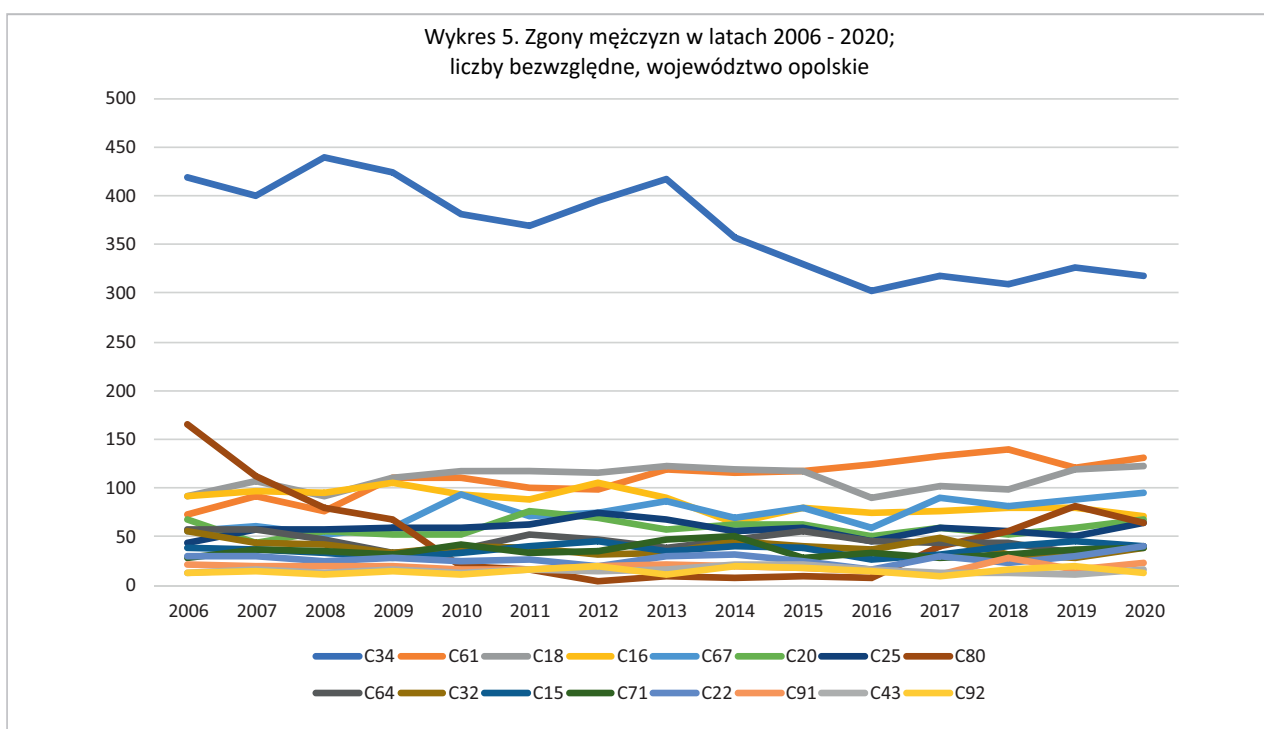
### Mężczyźni

W 2020 roku choroby nowotworowe były przyczyną zgonu 1405 mężczyzn (w roku 2019 – 1364, w 2018 – 1337, w 2017 – 1276, w 2016 – 1136, w 2015 – 1350, w 2014 – 1307, w 2013 – 1375, w 2012 – 1372). Standaryzowany i surowy współczynnik umieralności wyniosły odpowiednio 140,38 i 296,3 (zgonów na 100 tys. populacji). W roku 2019 te współczynniki wyniosły odpowiednio 139,1 i 286,5, w roku 2018 - 139,31 i 278,72, w 2017 – 136,6 i 266,1, w 2016 - 124,7 i 236,1, w 2015 - 152,06 i 279,38, w 2014 - 150,7 i 269,5, w 2013 - 165,1 i 282,4, a w roku 2012 - 165,0 i 280,3.

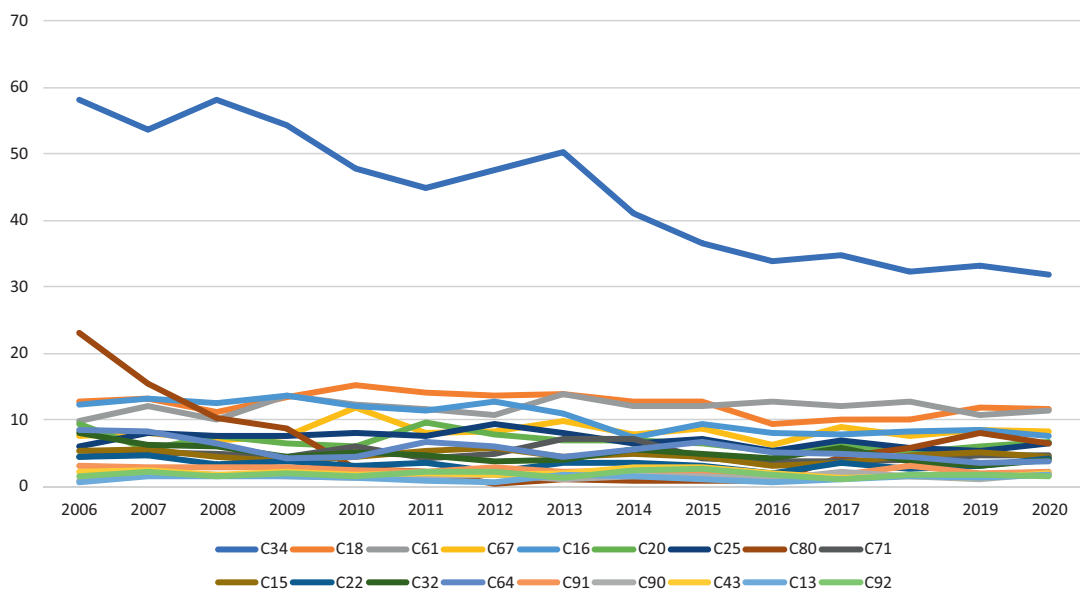
Najczęstszą nowotworową przyczyną zgonu były nowotwory płuca – 22,63% zgonów nowotworowych. W dalszej kolejności znalazły się zgony z powodu nowotworów jelita grubego (łącznie 14,66%), gruczołu krokowego (9,32%), pęcherza moczowego (6,76%) i żołądka (5,05%). Jednak 4,56% nowotworów uznanych jako przyczynę zgonu nie miało określonego umiejscowienia (ICD 80), czyli mniej niż w roku 2019, ale nieco więcej niż w 2018 (4,19%). Dokładne dane przedstawione są w tabelach 25 i 26.

Największą liczbę zgonów nowotworowych (75,5%) stwierdza się u mężczyzn w wieku 60 – 84 lat (tabela 27). Współczynniki surowe zachorowalności dla poszczególnych nowotworów w grupach wiekowych przedstawiono w tabeli 28.

Dane przedstawiające zmiany liczby zgonów oraz współczynników surowych i standaryzowanych w latach 2006 – 2020 zawierają tabele 29, 30 i 31. Na wykresie 5 przedstawiono zmiany bezwzględnej liczby zgonów, a na wykresie 6 zmiany standaryzowanego współczynnika umieralności mężczyzn w powyższym okresie. **Zwraca uwagę utrzymanie wyraźnego spadku umieralności z powodu nowotworów płuca przy pewnej stabilizacji umieralności z powodu innych nowotworów.**



Wykres 6. Umieralność mężczyzn w latach 2006 - 2020;  
wsp. standaryzowane, województwo opolskie



Podobnie jak w zachorowalności, pomiędzy poszczególnymi powiatami występują różnice w liczbie zgonów, spowodowane różnicami w wielkości populacji. Bezwzględna liczba zgonów jest najwyższa w powiecie nyskim (208), w powiecie opolskim (170) i w mieście Opolu (154). Jednak według standaryzowanych wskaźników umieralności najwyższa umieralność jest w powiatach: kluczborskim (166,2), namysłowskim (160,5), prudnickim (159,9), brzeskim (152,7) i nyskim (151,3). Według współczynnika surowego najwyższa umieralność dotyczy powiatu kluczborskiego, a dalej kędzierzyńsko – kozielskiego, prudnickiego i namysłowskiego. Przedstawiono to w tabelach 32, 33 i 34, a zmiany bezwzględnej liczby zgonów w latach 2006 – 2020 w tabeli 35.

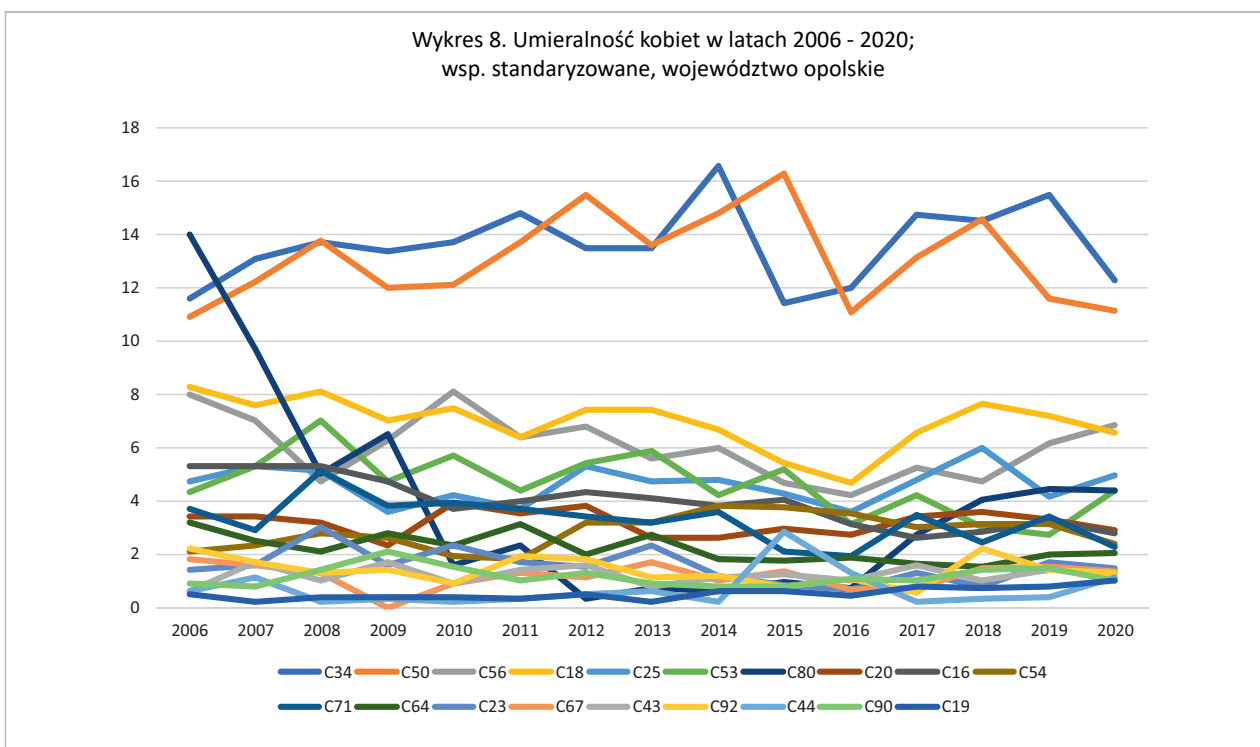
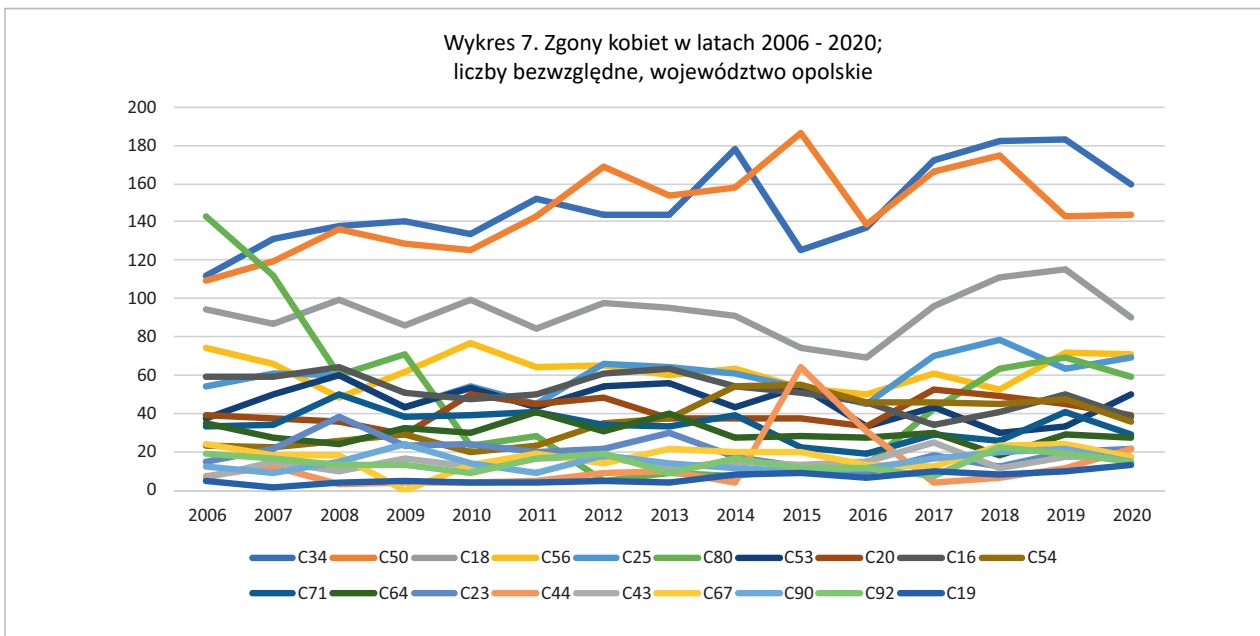
Porównując umieralność mężczyzn z powodu nowotworów złośliwych, mierzoną współczynnikami standaryzowanymi, z sytuacją w innych województwach widać, że ten współczynnik dla województwa opolskiego (140,4) jest wyraźnie niższy niż współczynnik wyliczony dla całej Polski (147,9) i po tym względem lokuje Opolszczyznę na 13 miejscu. Dokładane dane przedstawiono w tabeli 36. W tej tabeli przedstawiono również zmiany w umieralności pomiędzy rokiem 2020 a rokiem 2019, aby pokazać, że zmiany w umieralności w roku 2020 są znacznie niższe w porównaniu ze zmianami w zachorowalności.

## Kobiety

W 2020 roku w województwie opolskim z powodu nowotworów złośliwych zmarło 1068 kobiet (w roku 2019 – 1196, w 2018 - 1160, w 2017 – 1093, w 2016 – 876, w 2015 – 1040, w 2014 – 1067, w 2013 – 1058, w 2012 – 1085). Standaryzowany współczynnik umieralności wyniósł 80,94 a współczynnik surowy 210,82 zgonów na 100 tys. populacji (w roku 2019 odpowiednio 88,5 i 235,3, w 2018 - 90,03 i 227,44, w 2017 - 84,1 i 213,6, w 2016 - 69,06 i 170,64, w 2015 - 83,68 i 201,18, w 2014 - 87,3 i 206,1, w 2013 - 89,1 i 203,4, a w 2012 - 94,3 i 207,5).

Najczęstszą nowotworową przyczyną zgonu kobiet w województwie opolskim były nowotwory płuca (standaryzowany współczynnik umieralności 12,3) i piersi (11,13). Nowotwory jelita grubego (nowotwory okrężnicy, odbytnicy i zagięcia esiczo-odbytniczego) znajdują się na

trzeciej pozycji (10,44). Kolejne miejsca, jako nowotworowe przyczyny zgonu, zajmują nowotwory jajnika, trzustki, szyjki macicy, żołądka, trzonu macicy i mózgu. Dokładne dane zawarto w tabelach 37 i 38, a zmiany w latach 2006 – 2020 w tabelach 41, 42, 43 oraz na wykresach 7 i 8 (dla najczęstszych nowotworowych przyczyn zgonów).



Największą liczbę zgonów (84,63%) z powodu nowotworów złośliwych stwierdza się u kobiet w wieku powyżej 60 lat (tabela 39). Najwyższy surowy współczynnik zachorowalności (157,48) stwierdzono w grupie wiekowej 80 - 84 lata i dotyczył nowotworów piersi. Dane dotyczące współczynników surowych w grupach wiekowych przedstawiono w tabeli 40.

Pomiędzy poszczególnymi powiatami województwa opolskiego występują różnice w liczbie zgonów kobiet z powodu nowotworów złośliwych na co niewątpliwie wpływa różna wielkość populacji. Najwyższą bezwzględną liczbę zgonów nowotworowych stwierdzono w powiecie nyskim (161), mieście Opolu (157) i powiecie opolskim (125).

Pod względem standaryzowanych współczynników umieralności najwyższe wartości są w powiatach: brzeskim (92,9), głubczyckim (92,9) i strzeleckim (90,6). Z kolei według współczynnika surowego najwyższa umieralność jest w powiecie prudnickim (245,0) w mieście Opolu (231,6) i w powiecie nyskim (231,3). Dane przedstawiono w tabelach 44, 45, 46.

Zmiany liczby zachorowań w powiatach w latach 2006 – 2020 przedstawiono w tabeli 47. Porównując współczynnik standaryzowany umieralności z danymi dla całej Polski wiadać, że ten współczynnik dla województwa opolskiego (80,9) jest niższy od wyliczonego dla całej Polski (90,8) i lokuje Opolszczyznę na 14 miejscu w kraju. Dane przedstawiono w tabeli 48.

## **Zmiany w zachorowalności i umieralności z powodu nowotworów złośliwych w województwie opolskim na tle Polski w latach 2008 – 2020**

### **Zachorowalność**

Dane dotyczące zmian współczynników standaryzowanych zachorowalności w poszczególnych województwach w Polsce w latach 2008 – 2020 dla mężczyzn przedstawiono w tabeli 49, a dla kobiet w tabeli 50.

### **Umieralność**

Dane dotyczące zmian standaryzowanych współczynników umieralności w poszczególnych województwach w Polsce w latach 2008 – 2020 dla mężczyzn przedstawiono w tabeli 51, a dla kobiet w tabeli 52.

### **Potwierdzenia nowotworów badaniem histopatologicznym**

W 2020 roku 89,9% rozpoznanych u mężczyzn nowotworów było potwierdzone badaniem histopatologicznym. To podobnie jak w roku 2019, kiedy ten odsetek wyniósł 90,8%. Najmniej potwierdzeń dotyczyło wtórnych nowotworów płuca i przewodu pokarmowego (tylko 35,3% potwierdzeń), nowotworów wątroby (70,4%), trzustki (76,2%), płuca (80,9%) i mózgu (78,6%). Pozostałe rozpoznania miały potwierdzenia niemal w 100%.

U kobiet w roku 2020 potwierdzono histopatologicznie 85,11% zachorowań. To wynik gorszy niż w roku 2019, kiedy odsetek potwierdzeń był wyższy niż u mężczyzn i wyniósł 93,5%.

Najmniej potwierdzeń, podobnie jak u mężczyzn, dotyczyło nowotworów wątroby (83,3%), trzustki (81,6%), płuca (85%), mózgu (78,6%), pęcherzyka żółciowego (75%) i wtórnych nowotworów płuca i przewodu pokarmowego (28,6%). Najczęściej nie są potwierdzane histologicznie nowotwory w znacznym stopniu zaawansowania, gdzie ryzyko powikłań pobrania materiału jest bardzo duże, a wynik badania histopatologicznego i tak nie miałby wpływu na decyzję o rodzaju leczenia.

## Mężczyźni

**Tabela 1.** Zachorowania na nowotwory w roku 2020 w podziale na kody ICD; liczba, współczynnik surowy, współczynnik standaryzowany, odsetek; mężczyźni, województwo polskie

ICD	Nazwa nowotworu	Liczba	Wsp. surowy	Wsp. stand.	Odsetek
C00	wargi	3	0,63	0,28	0,16
C01	nasady języka	3	0,63	0,33	0,16
C02	innych i nieokreślonych części języka	6	1,27	0,59	0,32
C03	dziąsła	1	0,21	0,12	0,05
C04	dna jamy ustnej	6	1,27	0,64	0,32
C05	podniebienia	3	0,63	0,37	0,16
C06	innych i nieokreślonych części jamy ustnej	3	0,63	0,32	0,16
C07	ślinianki przyusznej	3	0,63	0,21	0,16
C08	innych i nieokreślonych dużych gruczołów ślinowych	1	0,21	0,10	0,05
C09	migdałka	10	2,11	1,19	0,53
C10	części ustnej gardła (oropharynx)	7	1,48	0,86	0,37
C11	części nosowej gardła (nasopharynx)	8	1,69	1,14	0,43
C12	zachyłka gruszkowatego	3	0,63	0,32	0,16
C13	części krtaniowej gardła (hypopharynx)	8	1,69	0,88	0,43
C14	o innym i bliżej nieokreślonym umiejscowieniu w obrębie wargi, jamy ustnej i gardła	0	0,00	0,00	0,00
C15	przełyku	20	4,22	2,23	1,06
C16	żołądka	62	13,08	6,40	3,29
C17	jelita cienkiego	4	0,84	0,41	0,21
C18	okrężnicy	107	22,57	10,54	5,69
C19	zgięcia esiczo-odbytniczego	24	5,06	2,54	1,28
C20	odbytnicy	89	18,77	9,23	4,73
C21	odbytu i kanału odbytu	2	0,42	0,27	0,11
C22	wątroby i przewodów żółciowych wewnątrzwątrobowych	27	5,69	2,79	1,43
C23	pęcherzyka żółciowego	2	0,42	0,18	0,11
C24	innych i nieokreślonych części dróg żółciowych	10	2,11	1,04	0,53
C25	trzustki	42	8,86	4,08	2,23
C26	innych i niedokł.określonych narządów trawiennych	0	0,00	0,00	0,00
C30	jamy nosowej i ucha środkowego	1	0,21	0,09	0,05
C31	zatok przynosowych	0	0,00	0,00	0,00
C32	krtani	36	7,59	3,77	1,91
C33	tchawicy	0	0,00	0,00	0,00
C34	oskrzela i płuca	282	59,47	29,35	14,98
C37	grasicy	1	0,21	0,11	0,05
C38	serca, śródpiersia i opłucnej	0	0,00	0,00	0,00
C39	innych i niedokładnie określonych części układu oddechowego i narządów klatki piersiowej	0	0,00	0,00	0,00
C40	kości i chrząstki stawowej kończyn	1	0,21	0,41	0,05
C41	kości i chrząstki stawowej o innym i nieokreśl. umiejscowieniu	1	0,21	0,10	0,05
C43	czerniak złośliwy skóry	31	6,54	3,74	1,65
C44	inne nowotwory złośliwe skóry	238	50,19	22,56	12,65
C45	międzybłoniak	5	1,05	0,59	0,27
C46	mięsak Kaposi'ego	0	0,00	0,00	0,00
C47	nerwów obwod. i autonom. układu nerwowego	0	0,00	0,00	0,00
C48	przestrzeni zaotrzewnowej i otrzewnej	0	0,00	0,00	0,00
C49	tkanki łącznej i innych tkanek miękkich	17	3,59	2,71	0,90
C50	sutka	3	0,63	0,30	0,16
C60	prącia	9	1,90	0,93	0,48
C61	gruczołu krokowego	367	77,40	36,54	19,50
C62	jądra	24	5,06	4,34	1,28

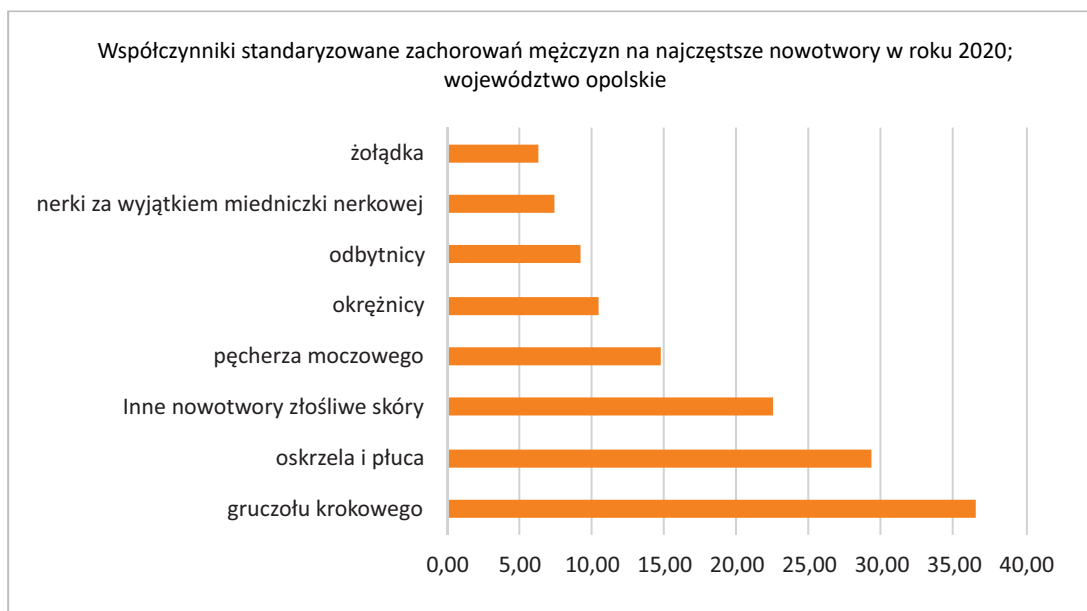


ICD	Nazwa nowotworu	Liczba	Wsp. surowy	Wsp. stand.	Odsetek
C63	innych i nieokreśl. męskich narządów płciowych	0	0,00	0,00	0,00
C64	nerki za wyjątkiem miedniczki nerkowej	67	14,13	7,38	3,56
C65	miedniczki nerkowej	3	0,63	0,31	0,16
C66	moczowodu	2	0,42	0,11	0,11
C67	pęcherza moczowego	150	31,63	14,75	7,97
C68	innych i nieokreślonych narządów moczowych	0	0,00	0,00	0,00
C69	oka	2	0,42	0,19	0,11
C70	opon	0	0,00	0,00	0,00
C71	mózgu	28	5,91	4,64	1,49
C72	rdz. kręg., nerwów czaszk. i in. cz. central. syst. ner.	2	0,42	0,29	0,11
C73	tarczycy	11	2,32	1,60	0,58
C74	nadnerczy	5	1,05	1,86	0,27
C75	innych grucz. wydzi. wew. i struktur pokrewnych	1	0,21	0,11	0,05
C76	umiejscowień innych i niedokładnie określonych	12	2,53	1,20	0,64
C77	wtórne i nieokreślone nowotwory węzłów chłonnych	1	0,21	0,09	0,05
C78	wtórne nz. układu oddechowego i trawiennego	17	3,59	1,66	0,90
C79	wtórny nowotwór złośliwy innych umiejscowień	7	1,48	0,67	0,37
C80	bez określenia jego umiejscowienia	8	1,69	0,61	0,43
C81	choroba Hodgkina	4	0,84	0,75	0,21
C82	chłoniak niezziarniczny guzkowy (grudkowy)	1	0,21	0,15	0,05
C83	chłoniaki niezziarnicze rozlane	16	3,37	1,68	0,85
C84	obwodowy i skórny chłoniak z komórek T	5	1,05	0,51	0,27
C85	inne i nieokreśl. postaci chłoniaków niezziarnicznych	9	1,90	1,01	0,48
C88	złośliwe choroby immunoproliferacyjne	3	0,63	0,29	0,16
C90	szpiczak mnogi i nowotwory z komórek plazmatycznych	15	3,16	1,51	0,80
C91	białaczka limfatyczna	17	3,59	2,61	0,90
C92	białaczka szpikowa	12	2,53	1,38	0,64
C93	białaczka monocytowa	0	0,00	0,00	0,00
C94	inne białaczki określonego rodzaju	3	0,63	0,32	0,16
C95	białaczka z komórek nieokreślonego rodzaju	1	0,21	0,09	0,05
C96	inny i nieokreśl. nz. tkanki limf., krwiotwór. i tk. pokrewnych	0	0,00	0,00	0,00
C97	niezależnych (pierwotnych) mnogich umiejscowień	0	0,00	0,00	0,00
D00	rak in situ jamy ustnej, przełyku i żołądka	1	0,21	0,10	0,05
D01	raki in situ innych i nieokreśl. części narządów trawiennych	0	0,00	0,00	0,00
D02	rak in situ ucha środkowego i układu oddechowego	0	0,00	0,00	0,00
D03	czerniak in situ	3	0,63	0,32	0,16
D04	rak in situ skóry	6	1,27	0,49	0,32
D05	rak in situ sutka	0	0,00	0,00	0,00
D07	rak in situ innych i nieokreślonych narządów płciowych	0	0,00	0,00	0,00
D09	rak in situ innych i nieokreślonych umiejscowień	0	0,00	0,00	0,00
<b>C00-D09</b>	<b>Ogółem</b>	<b>1882</b>	<b>396,90</b>	<b>199,30</b>	<b>100,00</b>

**Tabela 2.** Zachorowania na nowotwory złośliwe w roku 2020 w podziale na kody ICD i współczynnik standaryzowany; liczba, współczynnik surowy, współczynnik standaryzowany, odsetek; mężczyźni, województwo opolskie

ICD	Nazwa nowotworu	Liczba	Wsp. surowy	Wsp. stand.	Odsetek
C61	gruczołu krokowego	367	77,40	<b>36,54</b>	19,50
C34	oskrzela i płuca	282	59,47	<b>29,35</b>	14,98
C44	Inne nowotwory złośliwe skóry	238	50,19	<b>22,56</b>	12,65
C67	pęcherza moczowego	150	31,63	<b>14,75</b>	7,97
C18	okrężnicy	107	22,57	<b>10,54</b>	5,69
C20	odbytnicy	89	18,77	<b>9,23</b>	4,73
C64	nerki za wyjątkiem miedniczki nerkowej	67	14,13	<b>7,38</b>	3,56
C16	żołądka	62	13,08	<b>6,40</b>	3,29
C71	mózgu	28	5,91	<b>4,64</b>	1,49
C62	jądra	24	5,06	<b>4,34</b>	1,28
C25	trzustki	42	8,86	<b>4,08</b>	2,23
C32	krtani	36	7,59	<b>3,77</b>	1,91
C43	czerniak złośliwy skóry	31	6,54	<b>3,74</b>	1,65
C22	wątroby i przewodów żółciowych wewnątrzwątrobowych	27	5,69	<b>2,79</b>	1,43
C49	tkanki łącznej i innych tkanek miękkich	17	3,59	<b>2,71</b>	0,90
C91	białaczka limfatyczna	17	3,59	<b>2,61</b>	0,90
C19	zgięcia esiczo-odbytniczego	24	5,06	<b>2,54</b>	1,28
C15	przełyku	20	4,22	<b>2,23</b>	1,06
C74	nadnerczy	5	1,05	<b>1,86</b>	0,27
C83	chłoniaki nieziarnicze rozlane	16	3,37	<b>1,68</b>	0,85
C78	wtórne nowotwory złośliwe układu oddechowego i trawiennego	17	3,59	<b>1,66</b>	0,90
C73	tarczycy	11	2,32	<b>1,60</b>	0,58
C90	szpiczak mnogi i nowotwory z komórek plazmatycznych	15	3,16	<b>1,51</b>	0,80
C92	białaczka szpikowa	12	2,53	<b>1,38</b>	0,64
C76	umiejszczeń innych i niedokładnie określonych	12	2,53	<b>1,20</b>	0,64
C09	migdałka	10	2,11	<b>1,19</b>	0,53
C11	części nosowej gardła (nasopharynx)	8	1,69	<b>1,14</b>	0,43
C24	innych i nie określonych części dróg żółciowych	10	2,11	<b>1,04</b>	0,53
C85	inne i nieokreślone postacie chłoniaków nieziarniczych	9	1,90	<b>1,01</b>	0,48
C60	prącia	9	1,90	<b>0,93</b>	0,48
C13	części krtaniowej gardła (hypopharynx)	8	1,69	<b>0,88</b>	0,43
C10	części ustnej gardła (oropharynx)	7	1,48	<b>0,86</b>	0,37
C81	choroba Hodgkina	4	0,84	<b>0,75</b>	0,21
C79	wtórny nz. innych umiejscowień	7	1,48	<b>0,67</b>	0,37
C04	dna jamy ustnej	6	1,27	<b>0,64</b>	0,32
C80	nowotwór złośliwy bez określenia jego umiejscowienia	8	1,69	<b>0,61</b>	0,43
C02	nowotwór złośliwy innych i nieokreślonych części języka	6	1,27	<b>0,59</b>	0,32
C45	międzybłoniak	5	1,05	<b>0,59</b>	0,27
C84	obwodowy i skórny chłoniak z komórek T	5	1,05	<b>0,51</b>	0,27
C40	kości i chrząstki stawowej kończyn	1	0,21	<b>0,41</b>	0,05
C17	jelita cienkiego	4	0,84	<b>0,41</b>	0,21
C05	podniebienia	3	0,63	<b>0,37</b>	0,16
C01	nasady języka	3	0,63	<b>0,33</b>	0,16
C06	innych i nieokreślonych części jamy ustnej	3	0,63	<b>0,32</b>	0,16
C12	zachyłka gruszkowatego	3	0,63	<b>0,32</b>	0,16
C94	inne białaczki określonego rodzaju	3	0,63	<b>0,32</b>	0,16
C65	miedniczki nerkowej	3	0,63	<b>0,31</b>	0,16
C50	nowotwór złośliwy sutka	3	0,63	<b>0,30</b>	0,16
C88	złośliwe choroby immunoproliferacyjne	3	0,63	<b>0,29</b>	0,16
C72	rdzenia kręgowego, nerwów czaszkowych i innych części centralnego systemu nerwowego	2	0,42	<b>0,29</b>	0,11
C00	wargi	3	0,63	<b>0,28</b>	0,16

ICD	Nazwa nowotworu	Liczba	Wsp. surowy	Wsp. stand.	Odsetek
C21	odbytu i kanału odbytu	2	0,42	<b>0,27</b>	0,11
C07	ślinianki przyusznej	3	0,63	<b>0,21</b>	0,16
C69	złośliwy oka	2	0,42	<b>0,19</b>	0,11
C23	pęcherzyka żółciowego	2	0,42	<b>0,18</b>	0,11
C82	chłoniak nieziarniczy guzkowy (grudkowy)	1	0,21	<b>0,15</b>	0,05
C03	dziąsła	1	0,21	<b>0,12</b>	0,05
C37	grasicy	1	0,21	<b>0,11</b>	0,05
C75	innych gruczołów wydzielania wewnętrznego i struktur pokrewnych	1	0,21	<b>0,11</b>	0,05
C66	moczowodu	2	0,42	<b>0,11</b>	0,11
C08	innych i nieokreślonych dużych gruczołów ślinowych	1	0,21	<b>0,10</b>	0,05
C41	kości i chrząstki stawowej o innym i nieokreślonym umiejscowieniu	1	0,21	<b>0,10</b>	0,05
C30	jamy nosowej i ucha środkowego	1	0,21	<b>0,09</b>	0,05
C77	wtórne i nieokreślone nowotwory węzłów chłonnych	1	0,21	<b>0,09</b>	0,05
C95	białaczka z komórek nieokreślonego rodzaju	1	0,21	<b>0,09</b>	0,05
D04	rak in situ skóry	6	1,27	<b>0,49</b>	0,32
D03	czerniak in situ	3	0,63	<b>0,32</b>	0,16
D00	rak in situ jamy ustnej, przełyku i żołądka	1	0,21	<b>0,10</b>	0,05
<b>C00-D09</b>	<b>Ogółem</b>	<b>1882</b>	<b>396,90</b>	<b>199,30</b>	<b>100,00</b>

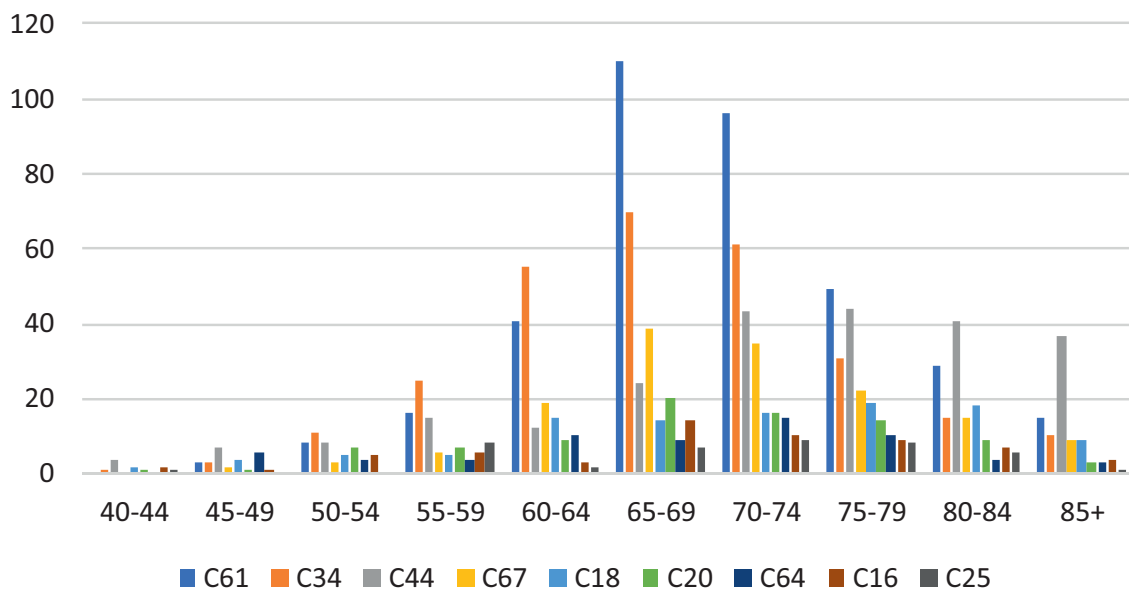


**Tabela 3.** Zachorowania na nowotwory złośliwe w roku 2020 w podziale na kody ICD oraz grupy wiekowe; mężczyźni, województwo opolskie

ICD 10	00-04	05-09	10-14	15-19	20-24	25-29	30-34	35-39	40-44	45-49	50-54	55-59	60-64	65-69	70-74	75-79	80-84	85+	Razem
C61	0	0	0	0	0	0	0	0	0	3	8	16	41	110	96	49	29	15	367
C34	0	0	0	0	0	0	0	0	1	3	11	25	55	70	61	31	15	10	282
C44	0	0	0	0	0	0	2	1	4	7	8	15	12	24	43	44	41	37	238
C67	0	0	0	0	0	0	0	0	0	2	3	6	19	39	35	22	15	9	150
C18	0	0	0	0	0	0	0	0	2	4	5	5	15	14	16	19	18	9	107
C20	0	0	0	0	0	0	1	1	1	1	7	7	9	20	16	14	9	3	89
C64	0	0	0	0	0	0	0	2	0	6	4	4	10	9	15	10	4	3	67
C16	0	0	0	0	0	0	0	1	2	1	5	6	3	14	10	9	7	4	62
C25	0	0	0	0	0	0	0	0	1	0	0	8	2	7	9	8	6	1	42
C32	0	0	0	0	0	0	0	1	0	1	1	3	9	13	3	0	5	0	36
C43	0	0	0	0	1	0	0	2	2	3	3	1	2	2	6	3	3	3	31
C71	0	0	3	2	0	0	0	1	2	2	1	2	4	2	2	6	1	0	28
C22	0	0	0	0	0	0	0	0	0	0	1	6	6	2	6	2	2	2	27
C19	0	0	0	0	0	0	0	0	0	1	1	3	2	8	5	2	1	1	24
C62	0	0	0	0	2	4	4	9	1	1	1	0	1	1	0	0	0	0	24
C15	0	0	0	0	0	0	0	0	0	1	1	3	5	6	2	1	0	1	20
C49	1	0	0	0	1	2	0	0	0	0	1	2	1	0	5	3	1	0	17
C78	0	0	0	0	0	0	0	1	0	0	0	2	2	3	4	1	3	1	17
C91	0	2	0	0	0	1	0	0	0	1	0	3	3	2	2	0	2	1	17
C83	0	0	0	0	0	0	0	0	0	1	1	0	5	3	1	2	2	1	16
C90	0	0	0	0	0	0	0	0	0	0	1	2	2	2	3	3	2	0	15
C76	0	0	0	0	0	0	0	0	0	1	0	3	1	1	2	1	3	0	12
C92	0	0	0	0	0	1	0	1	0	0	0	0	2	2	4	0	1	1	12
C73	0	0	0	0	0	1	0	1	1	2	1	3	0	0	1	1	0	0	11
C09	0	0	0	0	0	0	0	0	0	2	0	1	3	0	3	0	0	1	10
C24	0	0	0	0	0	0	0	0	0	1	0	0	1	2	3	2	1	0	10
C60	0	0	0	0	0	0	0	0	0	0	2	2	0	0	1	2	2	0	9
C85	0	0	0	0	0	0	0	0	0	0	2	2	1	1	2	0	1	0	9
C11	0	0	0	1	0	0	0	0	0	0	0	1	1	2	2	1	0	0	8
C13	0	0	0	0	0	0	0	0	0	0	0	4	1	2	1	0	0	0	8
C80	0	0	0	0	0	0	0	0	0	0	0	0	1	1	0	0	3	3	8
C10	0	0	0	0	0	0	0	0	1	0	1	3	0	2	0	0	0	0	7
C79	0	0	0	0	0	0	0	0	0	0	0	0	1	2	2	0	0	2	7
C02	0	0	0	0	0	0	0	0	0	0	0	1	2	0	1	1	1	0	6
C04	0	0	0	0	0	0	0	0	0	0	0	1	1	1	3	0	0	0	6
C45	0	0	0	0	0	0	0	0	0	1	0	1	0	0	2	1	0	0	5
C74	3	0	0	0	0	0	0	0	0	0	0	0	1	1	0	0	0	0	5
C84	0	0	0	0	0	0	0	0	1	0	0	0	0	2	0	1	1	0	5
C17	0	0	0	0	0	0	0	0	0	0	0	0	0	4	0	0	0	0	4
C81	0	0	1	0	0	0	0	1	0	0	0	1	0	0	1	0	0	0	4
C00	0	0	0	0	0	0	0	0	0	0	0	0	0	2	0	0	0	1	3
C01	0	0	0	0	0	0	0	0	0	0	0	1	1	0	1	0	0	0	3
C05	0	0	0	0	0	0	0	0	0	0	1	0	1	1	0	0	0	0	3
C06	0	0	0	0	0	0	0	0	0	0	0	1	0	2	0	0	0	0	3
C07	0	0	0	0	0	0	0	0	0	0	0	0	0	1	0	0	2	0	3
C12	0	0	0	0	0	0	0	0	0	0	0	0	1	2	0	0	0	0	3
C50	0	0	0	0	0	0	0	0	0	0	0	0	2	0	0	0	0	1	3
C65	0	0	0	0	0	0	0	0	0	0	0	0	0	2	1	0	0	0	3
C88	0	0	0	0	0	0	0	0	0	0	0	0	1	0	1	0	0	1	3
C94	0	0	0	0	0	0	0	0	0	0	0	0	1	2	0	0	0	0	3
C21	0	0	0	0	0	0	0	0	0	0	1	1	0	0	0	0	0	0	2

ICD 10	00-04	05-09	10-14	15-19	20-24	25-29	30-34	35-39	40-44	45-49	50-54	55-59	60-64	65-69	70-74	75-79	80-84	85+	Razem
C23	0	0	0	0	0	0	0	0	0	0	0	0	0	1	0	0	0	1	2
C66	0	0	0	0	0	0	0	0	0	0	0	0	0	0	0	0	2	0	2
C69	0	0	0	0	0	0	0	0	0	0	0	0	0	1	0	1	0	0	2
C72	0	0	0	0	0	0	0	0	0	1	0	1	0	0	0	0	0	0	2
C03	0	0	0	0	0	0	0	0	0	0	0	1	0	0	0	0	0	0	1
C08	0	0	0	0	0	0	0	0	0	0	0	0	0	0	1	0	0	0	1
C30	0	0	0	0	0	0	0	0	0	0	0	0	0	0	0	1	0	0	1
C37	0	0	0	0	0	0	0	0	0	0	0	0	1	0	0	0	0	0	1
C40	0	0	0	1	0	0	0	0	0	0	0	0	0	0	0	0	0	0	1
C41	0	0	0	0	0	0	0	0	0	0	0	0	0	0	1	0	0	0	1
C75	0	0	0	0	0	0	0	0	0	0	0	0	1	0	0	0	0	0	1
C77	0	0	0	0	0	0	0	0	0	0	0	0	0	0	0	1	0	0	1
C82	0	0	0	0	0	0	0	0	0	0	1	0	0	0	0	0	0	0	1
C95	0	0	0	0	0	0	0	0	0	0	0	0	0	0	0	1	0	0	1
D04	0	0	0	0	0	0	0	0	0	0	0	0	0	2	1	0	2	1	6
D03	0	0	0	0	0	0	0	0	0	0	0	1	0	1	1	0	0	0	3
D00	0	0	0	0	0	0	0	0	0	0	0	0	0	0	1	0	0	0	1
C00-D09	4	2	4	4	4	9	7	22	19	46	72	148	233	391	376	243	185	113	1882

Zachorowania mężczyzn na najczęstsze nowotwory wg wieku w roku 2020;  
województwo opolskie



**Tabela 4.** Surowy współczynnik zachorowalności na nowotwory złośliwe w roku 2020 w podziale na kody ICD oraz grupy wiekowe; mężczyźni, województwo opolskie

ICD 10	00-04	05-09	10-14	15-19	20-24	25-29	30-34	35-39	40-44	45-49	50-54	55-59	60-64	65-69	70-74	75-79	80-84	85+
C61	0,0	0,0	0,0	0,0	0,0	0,0	0,0	0,0	0,0	8,7	24,3	46,3	117,6	374,9	489,6	448,0	320,8	225,2
C44	0,0	0,0	0,0	0,0	0,0	0,0	5,3	2,5	10,5	20,4	24,3	43,4	34,4	81,8	219,3	402,3	453,5	555,4
C34	0,0	0,0	0,0	0,0	0,0	0,0	0,0	0,0	2,6	8,7	33,5	72,3	157,7	238,5	311,1	283,4	165,9	150,1
C67	0,0	0,0	0,0	0,0	0,0	0,0	0,0	0,0	0,0	5,8	9,1	17,4	54,5	132,9	178,5	201,2	165,9	135,1
C18	0,0	0,0	0,0	0,0	0,0	0,0	0,0	0,0	5,2	11,6	15,2	14,5	43,0	47,7	81,6	173,7	199,1	135,1
C20	0,0	0,0	0,0	0,0	0,0	0,0	2,7	2,5	2,6	2,9	21,3	20,2	25,8	68,2	81,6	128,0	99,6	45,0
C16	0,0	0,0	0,0	0,0	0,0	0,0	0,0	2,5	5,2	2,9	15,2	17,4	8,6	47,7	51,0	82,3	77,4	60,0
C64	0,0	0,0	0,0	0,0	0,0	0,0	0,0	5,0	0,0	17,5	12,2	11,6	28,7	30,7	76,5	91,4	44,3	45,0
C25	0,0	0,0	0,0	0,0	0,0	0,0	0,0	0,0	2,6	0,0	0,0	23,1	5,7	23,9	45,9	73,2	66,4	15,0
C43	0,0	0,0	0,0	0,0	4,0	0,0	0,0	5,0	5,2	8,7	9,1	2,9	5,7	6,8	30,6	27,4	33,2	45,0
C32	0,0	0,0	0,0	0,0	0,0	0,0	0,0	2,5	0,0	2,9	3,0	8,7	25,8	44,3	15,3	0,0	55,3	0,0
C22	0,0	0,0	0,0	0,0	0,0	0,0	0,0	0,0	0,0	0,0	3,0	17,4	17,2	6,8	30,6	18,3	22,1	30,0
C71	0,0	0,0	12,7	9,2	0,0	0,0	0,0	2,5	5,2	5,8	3,0	5,8	11,5	6,8	10,2	54,9	11,1	0,0
C19	0,0	0,0	0,0	0,0	0,0	0,0	0,0	0,0	0,0	2,9	3,0	8,7	5,7	27,3	25,5	18,3	11,1	15,0
C78	0,0	0,0	0,0	0,0	0,0	0,0	0,0	2,5	0,0	0,0	0,0	5,8	5,7	10,2	20,4	9,1	33,2	15,0
C83	0,0	0,0	0,0	0,0	0,0	0,0	0,0	0,0	0,0	2,9	3,0	0,0	14,3	10,2	5,1	18,3	22,1	15,0
C49	4,6	0,0	0,0	0,0	4,0	6,4	0,0	0,0	0,0	0,0	3,0	5,8	2,9	0,0	25,5	27,4	11,1	0,0
C91	0,0	9,0	0,0	0,0	0,0	3,2	0,0	0,0	0,0	2,9	0,0	8,7	8,6	6,8	10,2	0,0	22,1	15,0
C90	0,0	0,0	0,0	0,0	0,0	0,0	0,0	0,0	0,0	0,0	3,0	5,8	5,7	6,8	15,3	27,4	22,1	0,0
C80	0,0	0,0	0,0	0,0	0,0	0,0	0,0	0,0	0,0	0,0	0,0	0,0	2,9	3,4	0,0	0,0	33,2	45,0
C15	0,0	0,0	0,0	0,0	0,0	0,0	0,0	0,0	0,0	2,9	3,0	8,7	14,3	20,5	10,2	9,1	0,0	15,0
C76	0,0	0,0	0,0	0,0	0,0	0,0	0,0	0,0	0,0	2,9	0,0	8,7	2,9	3,4	10,2	9,1	33,2	0,0
C62	0,0	0,0	0,0	0,0	7,9	12,7	10,7	22,5	2,6	2,9	3,0	0,0	2,9	3,4	0,0	0,0	0,0	0,0
C92	0,0	0,0	0,0	0,0	0,0	3,2	0,0	2,5	0,0	0,0	0,0	0,0	5,7	6,8	20,4	0,0	11,1	15,0
C60	0,0	0,0	0,0	0,0	0,0	0,0	0,0	0,0	0,0	0,0	6,1	5,8	0,0	0,0	5,1	18,3	22,1	0,0
C24	0,0	0,0	0,0	0,0	0,0	0,0	0,0	0,0	0,0	2,9	0,0	0,0	2,9	6,8	15,3	18,3	11,1	0,0
C79	0,0	0,0	0,0	0,0	0,0	0,0	0,0	0,0	0,0	0,0	0,0	0,0	2,9	6,8	10,2	0,0	0,0	30,0
C09	0,0	0,0	0,0	0,0	0,0	0,0	0,0	0,0	0,0	5,8	0,0	2,9	8,6	0,0	15,3	0,0	0,0	15,0
C73	0,0	0,0	0,0	0,0	0,0	3,2	0,0	2,5	2,6	5,8	3,0	8,7	0,0	0,0	5,1	9,1	0,0	0,0
C85	0,0	0,0	0,0	0,0	0,0	0,0	0,0	0,0	0,0	0,0	6,1	5,8	2,9	3,4	10,2	0,0	11,1	0,0
C11	0,0	0,0	0,0	4,6	0,0	0,0	0,0	0,0	0,0	0,0	0,0	2,9	2,9	6,8	10,2	9,1	0,0	0,0
C02	0,0	0,0	0,0	0,0	0,0	0,0	0,0	0,0	0,0	0,0	0,0	2,9	5,7	0,0	5,1	9,1	11,1	0,0
C84	0,0	0,0	0,0	0,0	0,0	0,0	0,0	0,0	2,6	0,0	0,0	0,0	0,0	6,8	0,0	9,1	11,1	0,0
C13	0,0	0,0	0,0	0,0	0,0	0,0	0,0	0,0	0,0	0,0	0,0	11,6	2,9	6,8	5,1	0,0	0,0	0,0
C07	0,0	0,0	0,0	0,0	0,0	0,0	0,0	0,0	0,0	0,0	0,0	0,0	0,0	3,4	0,0	0,0	22,1	0,0
C45	0,0	0,0	0,0	0,0	0,0	0,0	0,0	0,0	0,0	2,9	0,0	2,9	0,0	0,0	10,2	9,1	0,0	0,0
C04	0,0	0,0	0,0	0,0	0,0	0,0	0,0	0,0	0,0	0,0	0,0	2,9	2,9	3,4	15,3	0,0	0,0	0,0
C88	0,0	0,0	0,0	0,0	0,0	0,0	0,0	0,0	0,0	0,0	0,0	0,0	2,9	0,0	5,1	0,0	0,0	15,0
C66	0,0	0,0	0,0	0,0	0,0	0,0	0,0	0,0	0,0	0,0	0,0	0,0	0,0	0,0	0,0	0,0	22,1	0,0
C00	0,0	0,0	0,0	0,0	0,0	0,0	0,0	0,0	0,0	0,0	0,0	0,0	0,0	6,8	0,0	0,0	0,0	15,0
C10	0,0	0,0	0,0	0,0	0,0	0,0	0,0	0,0	2,6	0,0	3,0	8,7	0,0	6,8	0,0	0,0	0,0	0,0
C50	0,0	0,0	0,0	0,0	0,0	0,0	0,0	0,0	0,0	0,0	0,0	0,0	5,7	0,0	0,0	0,0	0,0	15,0
C74	13,7	0,0	0,0	0,0	0,0	0,0	0,0	0,0	0,0	0,0	0,0	0,0	2,9	3,4	0,0	0,0	0,0	0,0
C23	0,0	0,0	0,0	0,0	0,0	0,0	0,0	0,0	0,0	0,0	0,0	0,0	0,0	3,4	0,0	0,0	0,0	15,0
C81	0,0	0,0	4,3	0,0	0,0	0,0	0,0	2,5	0,0	0,0	0,0	2,9	0,0	0,0	5,1	0,0	0,0	0,0
C17	0,0	0,0	0,0	0,0	0,0	0,0	0,0	0,0	0,0	0,0	0,0	0,0	0,0	13,6	0,0	0,0	0,0	0,0
C69	0,0	0,0	0,0	0,0	0,0	0,0	0,0	0,0	0,0	0,0	0,0	0,0	0,0	3,4	0,0	9,1	0,0	0,0
C65	0,0	0,0	0,0	0,0	0,0	0,0	0,0	0,0	0,0	0,0	0,0	0,0	0,0	6,8	5,1	0,0	0,0	0,0
C01	0,0	0,0	0,0	0,0	0,0	0,0	0,0	0,0	0,0	0,0	0,0	2,9	2,9	0,0	5,1	0,0	0,0	0,0
C06	0,0	0,0	0,0	0,0	0,0	0,0	0,0	0,0	0,0	0,0	0,0	2,9	0,0	6,8	0,0	0,0	0,0	0,0
C12	0,0	0,0	0,0	0,0	0,0	0,0	0,0	0,0	0,0	0,0	0,0	0,0	2,9	6,8	0,0	0,0	0,0	0,0

ICD 10	00-04	05-09	10-14	15-19	20-24	25-29	30-34	35-39	40-44	45-49	50-54	55-59	60-64	65-69	70-74	75-79	80-84	85+
<b>C94</b>	0,0	0,0	0,0	0,0	0,0	0,0	0,0	0,0	0,0	0,0	0,0	0,0	2,9	6,8	0,0	0,0	0,0	0,0
<b>C05</b>	0,0	0,0	0,0	0,0	0,0	0,0	0,0	0,0	0,0	0,0	3,0	0,0	2,9	3,4	0,0	0,0	0,0	0,0
<b>C30</b>	0,0	0,0	0,0	0,0	0,0	0,0	0,0	0,0	0,0	0,0	0,0	0,0	0,0	0,0	0,0	9,1	0,0	0,0
<b>C77</b>	0,0	0,0	0,0	0,0	0,0	0,0	0,0	0,0	0,0	0,0	0,0	0,0	0,0	0,0	0,0	9,1	0,0	0,0
<b>C95</b>	0,0	0,0	0,0	0,0	0,0	0,0	0,0	0,0	0,0	0,0	0,0	0,0	0,0	0,0	0,0	9,1	0,0	0,0
<b>C21</b>	0,0	0,0	0,0	0,0	0,0	0,0	0,0	0,0	0,0	0,0	3,0	2,9	0,0	0,0	0,0	0,0	0,0	0,0
<b>C72</b>	0,0	0,0	0,0	0,0	0,0	0,0	0,0	0,0	0,0	2,9	0,0	2,9	0,0	0,0	0,0	0,0	0,0	0,0
<b>C08</b>	0,0	0,0	0,0	0,0	0,0	0,0	0,0	0,0	0,0	0,0	0,0	0,0	0,0	0,0	5,1	0,0	0,0	0,0
<b>C41</b>	0,0	0,0	0,0	0,0	0,0	0,0	0,0	0,0	0,0	0,0	0,0	0,0	0,0	0,0	5,1	0,0	0,0	0,0
<b>C40</b>	0,0	0,0	0,0	4,6	0,0	0,0	0,0	0,0	0,0	0,0	0,0	0,0	0,0	0,0	0,0	0,0	0,0	0,0
<b>C82</b>	0,0	0,0	0,0	0,0	0,0	0,0	0,0	0,0	0,0	0,0	3,0	0,0	0,0	0,0	0,0	0,0	0,0	0,0
<b>C03</b>	0,0	0,0	0,0	0,0	0,0	0,0	0,0	0,0	0,0	0,0	0,0	2,9	0,0	0,0	0,0	0,0	0,0	0,0
<b>C37</b>	0,0	0,0	0,0	0,0	0,0	0,0	0,0	0,0	0,0	0,0	0,0	0,0	2,9	0,0	0,0	0,0	0,0	0,0
<b>C75</b>	0,0	0,0	0,0	0,0	0,0	0,0	0,0	0,0	0,0	0,0	0,0	0,0	2,9	0,0	0,0	0,0	0,0	0,0
<b>D04</b>	0,0	0,0	0,0	0,0	0,0	0,0	0,0	0,0	0,0	0,0	0,0	0,0	0,0	6,8	5,1	0,0	22,1	15,0
<b>D03</b>	0,0	0,0	0,0	0,0	0,0	0,0	0,0	0,0	0,0	0,0	0,0	2,9	0,0	3,4	5,1	0,0	0,0	0,0
<b>D00</b>	0,0	0,0	0,0	0,0	0,0	0,0	0,0	0,0	0,0	0,0	0,0	0,0	0,0	0,0	5,1	0,0	0,0	0,0

**Tabela 5.** Liczba zachorowań na nowotwory złośliwe w latach 2006-2020 w podziale na kody ICD; mężczyźni, województwo opolskie. Odsetek zachorowań w roku 2020 w porównaniu z rokiem 2019

ICD	Nazwa nowotworu	2006	2007	2008	2009	2010	2011	2012	2013	2014	2015	2016	2017	2018	2019	2020	%2020/2019
C61	gruczołu krokowego	129	167	216	183	194	211	277	269	307	314	329	356	427	512	367	71,7
C34	oskrzela i płuca	366	352	364	396	360	395	394	407	395	329	307	325	341	320	282	88,1
C44	inne n.z. skóry	199	160	207	204	198	192	215	250	259	226	242	318	281	325	238	73,2
C67	pęcherza moczowego	55	120	131	86	153	155	161	176	177	142	146	176	193	173	150	86,7
C18	okreźnicy	108	133	130	145	126	136	139	162	150	147	155	155	174	168	107	63,7
C20	odbytnicy	90	84	111	97	119	116	95	102	109	113	101	77	112	109	89	81,7
C64	nerki za wyjątkiem miedniczki nerkowej	62	42	53	75	76	71	85	95	81	74	64	88	82	77	67	87,0
C16	żołądka	94	98	90	105	113	86	117	92	94	98	101	96	95	92	62	67,4
C25	trzustki	25	31	41	42	42	51	53	48	51	52	46	57	41	37	42	113,5
C32	krtani	52	76	55	61	52	57	44	55	62	61	43	52	46	32	36	112,5
C43	czerniak	24	37	22	31	38	36	35	48	35	38	46	39	45	43	31	72,1
C71	mózgu	23	25	22	27	34	36	35	51	32	45	30	32	23	27	28	103,7
C22	wątroby i przewodów żółciowych wewnątrzwartrobowych	16	16	13	12	11	17	16	29	32	14	21	29	22	43	27	62,8
C19	zgięcia esiczo-odbytniczego	14	18	17	20	17	17	15	22	26	27	26	26	26	37	24	64,9
C62	jądra	21	22	33	22	31	23	31	30	28	30	25	35	24	29	24	82,8
C15	przełyku	33	39	21	29	26	33	31	33	26	29	32	32	41	38	20	52,6
C49	tkanki łącznej i innych tkanek miękkich	11	8	13	8	13	12	17	10	10	8	13	16	12	15	17	113,3
C78	wtórne nz. układu oddechowego i trawiennego	19	14	25	16	22	20	25	21	20	12	12	11	16	21	17	81,0
C91	białaczka limfatyczna	9	8	14	16	29	16	29	21	47	10	10	28	44	34	17	50,0
C83	chłoniaki nieziarnicze rozlane	21	18	24	22	14	21	26	21	11	22	11	17	23	18	16	88,9
C90	szpiczak mnogi i nowotwory z komórek plazmatycznych	4	10	11	18	15	11	15	5	37	12	10	38	28	25	15	60,0
C76	nz.umiejszcowań innych i niedokładnie określonych	7	2	3	4	7	15	19	10	12	15	9	10	9	8	12	150,0
C92	białaczka szpikowa	6	2	10	8	25	14	12	11	33	13	3	12	25	30	12	40,0
C73	tarczycy	8	11	12	12	9	9	7	8	14	13	22	13	17	19	11	57,9
C09	nowotwory złośliwe migdałka	6	12	10	6	8	10	14	12	14	14	13	23	17	11	10	90,9
C24	innych i nieokreślonych części dróg żółciowych	2	8	9	11	7	6	6	9	7	9	9	6	6	9	10	111,1
C60	prącia	5	6	4	6	7	2	2	7	11	4	7	6	4	7	9	128,6
C85	inne i nieokreślone postacie chłoniaków nieziarniczych	7	7	1	4	7	7	7	3	12	3	2	14	6	16	9	56,3
C11	części nosowej gardła (nasopharynx)	2	4	6	4	2	8	2	4	10	4	3	2	3	7	8	114,3
C13	części krtaniowej gardła (hypopharynx)	22	17	12	24	10	14	15	15	7	6	17	13	7	6	8	133,3
C80	bez określenia jego umiejscowienia	18	9	12	11	12	15	11	10	14	14	6	2	8	8	8	100,0
C10	części ustnej gardła (oropharynx)	5	14	8	19	17	12	12	14	8	5	3	4	9	4	7	175,0
C79	wtórny innych umiejscowań	24	19	16	9	8	14	12	20	11	5	5	6	12	11	7	63,6
C02	innych i nieokreślonych części języka	5	8	9	5	8	5	9	12	8	7	8	10	9	6	6	100,0
C04	dna jamy ustnej	5	3	11	7	11	19	7	9	15	13	13	13	15	14	6	42,9
C45	międzybłonniak	3	1	4	3	7	3	3	6	2	3	4	10	5	3	5	166,7
C74	nadnerczy	0	2	2	3	1	3	2	2	0	1	2	0	2	2	5	250,0
C84	obwodowy i skórny chłoniak z komórek T	3	3	3	2	2	2	3	3	0	2	0	1	2	4	5	125,0
C17	jelita cienkiego	2	0	4	5	6	4	4	5	6	4	5	4	12	5	4	80,0
C81	choroba Hodgkina	6	6	4	9	9	6	18	6	12	6	5	10	6	5	4	80,0
C00	wargi	15	16	16	5	15	7	13	9	14	10	11	9	11	7	3	42,9
C01	nasady języka	1	2	1	2	6	9	7	5	4	8	5	3	8	5	3	60,0
C05	podniebienia	2	0	5	2	4	4	6	8	3	4	4	2	4	6	3	50,0
C06	innych i nieokreślonych części jamy ustnej	1	2	2	3	2	4	2	1	3	9	5	9	7	3	3	100,0
C07	ślinianki przyusznej	3	2	4	4	0	1	4	3	1	3	1	2	7	4	3	75,0
C12	zachyłka gruszkowatego	0	0	0	3	1	1	3	0	2	1	6	5	3	5	3	60,0
C50	sutka	5	2	11	0	5	2	1	2	2	5	1	5	4	6	3	50,0
C65	miedniczki nerkowej	1	4	5	11	6	4	5	5	9	2	7	2	4	6	3	50,0
C88	złośliwe choroby immunoproliferacyjne	0	1	0	1	1	0	0	1	13	0	1	1	0	1	3	300,0
C94	inne białaczki określonego rodzaju	1	0	0	0	0	1	3	1	17	0	0	11	2	2	3	150,0
C21	odbytu i kanału odbytu	2	2	3	1	3	1	2	2	3	2	1	1	3	3	2	66,7



ICD	Nazwa nowotworu	2006	2007	2008	2009	2010	2011	2012	2013	2014	2015	2016	2017	2018	2019	2020	%2020/2019
C23	pęcherzyka żółciowego	6	3	9	3	6	4	6	4	6	4	6	2	4	7	2	28,6
C66	moczowodu	1	1	3	2	1	1	5	2	4	1	2	3	1	3	2	66,7
C69	oka	7	3	4	2	3	3	5	3	4	6	5	8	5	7	2	28,6
C72	rdz. kręg., nerwów czaszk. i in. części centralnego syst. nerw.	1	0	1	0	1	3	0	3	0	0	1	1	2	0	2	
C03	dziąsła	2	1	0	2	2	4	1	1	6	4	4	2	4	2	1	50,0
C08	innych i nieokreślonych dużych gruczołów ślinowych	0	0	1	3	0	2	2	1	1	0	0	1	2	3	1	33,3
C30	jamy nosowej i ucha środkowego	2	2	0	2	2	2	1	0	2	0	1	1	1	1	1	100,0
C37	grasicy	0	2	1	1	1	1	0	2	0	1	0	2	4	1	1	100,0
C40	kości i chrząstki stawowej kończyn	1	1	3	2	2	3	0	1	2	1	5	1	2	2	1	50,0
C41	kości i chrząstki stawowej o innym i nieokr. umiejscow.	3	1	0	3	0	0	3	1	1	0	1	1	3	2	1	50,0
C75	in. gruczołów wydzielania wewn. i struktur pokrewnych	1	0	2	3	0	0	1	3	1	0	0	1	0	1	1	100,0
C77	wtórne i nieokreślone nowotwory węzłów chłonnych	16	15	14	12	6	7	3	2	2	0	4	1	1	0	1	
C82	chłoniak nieziarniczny guzkowy (grudkowy)	1	0	1	1	2	1	4	0	2	1	2	2	3	0	1	
C95	białaczka z komórek nieokreślonego rodzaju	2	0	0	1	1	1	3	2	2	0	1	0	2	0	1	
C14	o in. i bliżej nieokr. umiejsc. w obr. wargi, jamy ust. i gardła	1	3	0	1	0	0	1	0	1	0	0	2	0	0	0	
C26	innych i niedokładnie określonych narządów trawiennych	2	0	1	1	3	1	1	0	0	1	2	0	3	1	0	0,0
C31	zatok przynosowych	1	2	4	1	4	3	2	2	2	2	3	2	1	2	0	0,0
C33	tchawicy	1	0	0	0	0	0	0	1	1	0	1	0	0	2	0	0,0
C38	serca, śródpiersia i opłucnej	2	2	1	2	3	1	3	4	5	3	6	2	2	4	0	0,0
C39	in. i niedokł. określ. części ukł. oddech. i narz. kl. piersiowej	0	0	0	0	0	0	0	0	0	0	0	1	0	0	0	
C46	mięsak Kaposi'ego	1	0	1	0	0	0	0	0	0	0	0	0	0	1	0	0,0
C47	nz.nerwów obwodowych i autonomicznego ukł. nerw.	0	0	0	0	2	0	0	0	0	1	0	0	1	1	0	0,0
C48	przeźreni zaotrzewnowej i otrzewnej	1	2	2	2	2	1	0	2	1	0	0	2	2	1	0	0,0
C63	innych i nieokreślonych męskich narządów płciowych	1	0	1	1	0	0	0	0	0	0	0	0	0	0	0	
C68	innych i nieokreślonych narządów moczowych	0	0	0	1	0	0	1	0	0	0	2	0	2	1	0	0,0
C70	opon	1	1	1	1	1	1	2	5	0	5	0	1	3	1	0	0,0
C93	białaczka monocytowa	0	0	0	0	0	0	1	0	1	0	1	3	2	2	0	0,0
D04	rak in situ skóry	1	6	6	3	1	7	6	10	13	8	7	13	5	6	6	100,0
D03	czerniak in situ	0	0	3	1	2	1	3	0	2	3	3	7	8	1	3	300,0
D00	rak in situ jamy ustnej, przełyku i żołądka	0	0	1	1	0	0	1	0	0	0	1	1	0	1	1	100,0
C96	in. i nieokr. tkanki limfatycznej, krwiotwórczej i tk. pokr.	1	0	0	0	0	1	0	2	0	1	1	0	0	1	0	0,0
D01	raki in situ in. i nieokreślonych części narz. trawiennych	1	0	3	1	0	0	0	0	1	3	0	1	1	0	0	
D02	rak in situ ucha środkowego i układu oddechowego	2	0	0	0	1	0	0	0	1	0	0	1	0	0	0	
D05	rak in situ sutka	0	0	0	0	0	0	2	0	0	0	0	0	0	1	0	0,0
D07	rak in situ innych i nieokreślonych narządów płciowych	0	0	0	1	1	0	0	0	0	0	1	0	0	1	0	0,0
D09	rak in situ innych i nieokreślonych umiejscowień	0	0	0	3	0	0	0	3	0	0	3	0	0	1	0	0,0
C00-D09	<b>Ogółem</b>	<b>1601</b>	<b>1688</b>	<b>1864</b>	<b>1856</b>	<b>1936</b>	<b>1962</b>	<b>2123</b>	<b>2204</b>	<b>2317</b>	<b>2033</b>	<b>2011</b>	<b>2274</b>	<b>2387</b>	<b>2453</b>	<b>1882</b>	<b>76,7</b>

**Tabela 6.** Współczynniki surowe zachorowań na nowotwory złośliwe w latach 2006 - 2020 w podziale na kody ICD; mężczyźni, województwo opolskie

ICD	Nazwa nowotworu	2006	2007	2008	2009	2010	2011	2012	2013	2014	2015	2016	2017	2018	2019	2020
C61	gruczolę krokowego	17,8	23	29	23,8	24,7	25	56,6	55,2	63,3	64,98	68,38	74,24	89,3	107,56	77,40
C34	oskrzela i płuca	52,2	48,4	48,2	51,1	46,9	49,7	80,5	83,6	81,4	68,09	63,81	67,78	71,3	67,22	59,47
C44	inne nowotwory złośliwe skóry	26,9	21,9	26,5	26,2	24,8	24,3	43,9	51,3	53,4	46,77	50,30	66,32	58,8	68,28	50,19
C67	pęcherza moczowego	7,5	15,7	17,7	10,5	19,6	19,4	32,9	36,1	36,5	29,39	30,35	36,70	40,4	36,34	31,63
C18	określony	14,1	17,6	16,7	18,3	16,2	16,4	28,4	33,3	30,9	30,42	32,22	32,32	36,4	35,29	22,57
C20	odbytnicy	11,7	11,3	14,4	12,3	15	14,6	19,4	20,9	22,5	23,39	20,99	16,06	23,4	22,90	18,77
C64	nerki za wyjątkiem miedniczki nerkowej	9,3	6	7,7	10,8	10,4	9,6	17,4	19,5	16,7	15,31	13,30	18,35	17,2	16,18	14,13
C16	żołądka	12,2	13,9	11,7	13,8	14,2	10,7	23,9	18,9	19,4	20,28	20,99	20,02	19,9	19,33	13,08
C25	trzustki	3,7	4,4	5,4	6,1	5,5	6,4	10,8	9,9	10,5	10,76	9,56	11,89	8,6	7,77	8,86
C32	krtani	7,7	10,5	7,2	8,4	6,9	7,2	9	11,3	12,8	12,62	8,94	10,84	9,6	6,72	7,59
C43	czerniak złośliwy skóry	3,1	5,4	3	4,3	5,2	4,7	7,2	9,9	7,2	7,86	9,56	8,13	9,4	9,03	6,54
C71	mózgu	3,2	3,8	3,5	0,2	5,2	5,3	7,2	10,5	6,6	9,31	6,24	6,67	4,8	5,67	5,91
C22	wątroby i przewodów żółciowych wewnątrzwątrobowych	2,3	2,3	1,8	1,5	1,6	2,1	3,3	6,0	6,6	2,90	4,36	6,05	4,6	9,03	5,69
C19	zgięcia esiczo-odbytniczego	1,8	2,4	2,3	2,6	1,9	2,1	3,1	4,5	5,4	5,59	5,40	5,42	5,4	7,77	5,06
C62	jądra	3,7	4,1	5,6	3,7	5,6	4,3	6,3	6,2	5,8	6,21	5,20	7,30	5,0	6,09	5,06
C15	przełyku	4,7	5,9	2,7	4,2	3,3	4,4	6,3	6,8	5,4	6,00	6,65	6,67	8,6	7,98	4,22
C49	nz. tkanki łącznej i innych tkanek miękkich	1,7	1,2	2,6	0,9	2,2	3	3,5	2,1	2,1	1,66	2,70	3,34	2,5	3,15	3,59
C78	wtórne nz. układu oddechowego i trawiennego	2,5	2	3,4	2,1	2,6	2,7	5,1	4,3	4,1	2,48	2,49	2,29	3,3	4,41	3,59
C91	białaczka limfatyczna	1,8	1,5	2,6	4,1	4,6	2	5,9	4,3	9,7	2,07	2,08	5,84	9,2	7,14	3,59
C83	chłoniaki nieziarnicze rozlane	3,2	2,7	3,4	3	1,7	2,8	5,3	4,3	2,3	4,55	2,29	3,55	4,8	3,78	3,37
C90	szpiczak mnogi i nowotwory z komórek plazmatycznych	0,5	1,5	1,4	2,4	1,8	1,4	3,1	1,0	7,6	2,48	2,08	7,92	5,9	5,25	3,16
C76	umiejscowień innych i niedokładnie określonych	1	0,3	0,4	0,5	0,8	1,9	3,9	2,1	2,5	3,10	1,87	2,09	1,9	1,68	2,53
C92	białaczka szpikowa	1,7	0,2	1,9	1,3	3,4	2,2	2,5	2,3	6,8	2,69	0,62	2,50	5,2	6,30	2,53
C73	tarczycy	1,3	1,4	1,7	1,8	1,4	1,2	1,4	1,6	2,9	2,69	4,57	2,71	3,6	3,99	2,32
C09	nz. migdałka	0,9	1,6	1,3	0,8	1,1	1,3	2,9	2,5	2,9	2,90	2,70	4,80	3,6	2,31	2,11
C24	innych i nieokreślonych części dróg żółciowych	0,3	1,1	0,9	1,6	0,9	0,7	1,2	1,8	1,4	1,86	1,87	1,25	1,3	1,89	2,11
C60	prącia	0,8	0,8	0,5	0,7	1	0,3	0,4	1,4	2,3	0,83	1,45	1,25	0,8	1,47	1,90
C85	inne i nieokreślone postacie chłoniaków nieziarniczych	0,9	0,9	0,2	0,4	0,9	0,9	1,4	0,6	2,5	0,62	0,42	2,92	1,3	3,36	1,90
C11	części nosowej gardła (nasopharynx)	0,3	0,8	0,9	0,6	0,2	1,2	0,4	0,8	2,1	0,83	0,62	0,42	0,6	1,47	1,69
C13	części krtaniowej gardła (hypopharynx)	3,1	2,5	1,8	3,5	1,3	1,9	3,1	3,1	1,4	1,24	3,53	2,71	1,5	1,26	1,69
C80	bez określenia jego umiejscowienia	2,4	1,1	1,5	1,5	1,9	1,9	2,2	2,1	2,9	2,90	1,25	0,42	1,7	1,68	1,69
C10	części ustnej gardła (oropharynx)	0,9	1,9	1,3	2,6	2,3	1,7	2,5	2,9	1,6	1,03	0,62	0,83	1,9	0,84	1,48
C79	wtórny nz. innych umiejscowień	3,1	2,6	2,1	1,1	1	1,9	2,5	4,1	2,3	1,03	1,04	1,25	2,5	2,31	1,48
C02	innych i nieokreślonych części języka	0,7	1,1	1,4	0,7	1,1	0,6	1,8	2,5	1,6	1,45	1,66	2,09	1,9	1,26	1,27
C04	dna jamy ustnej	0,6	0,4	1,5	0,9	1,5	2,5	1,4	1,8	3,1	2,69	2,70	2,71	3,1	2,94	1,27
C45	międzybłoniak	0,4	0,1	0,5	0,4	0,7	0,4	0,6	1,2	0,4	0,62	0,83	2,09	1,0	0,63	1,05
C74	nadnerczy	0	1,1	1	0,9	0,1	0,9	0,4	0,4	0,0	0,21	0,42	0,00	0,4	0,42	1,05
C84	obwodowy i skórny chłoniak z komórek T	0,4	0,5	0,4	0,3	0,3	0,3	0,6	0,6	0,0	0,41	0,00	0,21	0,4	0,84	1,05
C17	jelita cienkiego	0,3	0	0,7	0,7	0,7	0,5	0,8	1,0	1,2	0,83	1,04	0,83	2,5	1,05	0,84
C81	choroba Hodgkina	1,2	1,0	0,6	1,6	1,6	1,4	3,7	1,2	2,5	1,24	1,04	2,09	1,3	1,05	0,84
C00	nz. wargi	1,7	2,1	2,1	0,6	1,7	0,9	2,7	1,8	2,9	2,07	2,29	1,88	2,3	1,47	0,63
C01	nasady języka	0,1	0,3	0,2	0,3	0,8	1,1	1,4	1,0	0,8	1,66	1,04	0,63	1,7	1,05	0,63
C05	podniebienia	0,2	0	0,7	0,2	0,5	0,5	1,2	1,6	0,6	0,83	0,83	0,42	0,8	1,26	0,63
C06	innych i nieokreślonych części jamy ustnej	0,1	0,2	0,3	0,4	0,3	0,5	0,4	0,2	0,6	1,86	1,04	1,88	1,5	0,63	0,63
C07	ślinianki przyusznej	0,4	0,2	0,6	0,5	0	0,1	0,8	0,6	0,2	0,62	0,21	0,42	1,5	0,84	0,63
C12	zachyłka gruszkowatego	0	0	0	0,4	0,1	0,1	0,6	0,0	0,4	0,21	1,25	1,04	0,6	1,05	0,63
C50	sutka	0,7	0,3	1,5	0	0,7	0,3	0,2	0,4	0,4	1,03	0,21	1,04	0,8	1,26	0,63
C65	miedniczki nerkowej	0,1	0,5	0,6	1,4	0,9	0,6	1	1,0	1,9	0,41	1,45	0,42	0,8	1,26	0,63
C88	złośliwe choroby immunoproliferacyjne	0,0	0,1	0,0	0,2	0,1	0	0	0,2	2,7	0,00	0,21	0,21	0,0	0,21	0,63
C94	inne białaczki określonego rodzaju	0,2	0,0	0,0	0	0	0,1	0,6	0,2	3,5	0,00	0,00	2,29	0,4	0,42	0,63
C21	odbytu i kanału odbytu	0,3	0,3	0,4	0,2	0,3	0,1	0,4	0,4	0,6	0,41	0,21	0,21	0,6	0,63	0,42

ICD	Nazwa nowotworu	2006	2007	2008	2009	2010	2011	2012	2013	2014	2015	2016	2017	2018	2019	2020
C23	pęcherzyka żółciowego	0,9	0,4	1	0,5	0,7	0,5	1,2	0,8	1,2	0,83	1,25	0,42	0,8	1,47	0,42
C66	moczowodu	0,1	0,1	0,5	0,2	0,2	0,1	1	0,4	0,8	0,21	0,42	0,63	0,2	0,63	0,42
C69	oka	1,5	0,4	0,6	0,1	0,4	0,9	1	0,6	0,8	1,24	1,04	1,67	1,0	1,47	0,42
C72	rdz. kręg., nerwów czaszk. i in. części centr. syst. nerw.	0,1	0	0,1	3,5	0,2	0,5	0	0,6	0,0	0,00	0,21	0,21	0,4	0,00	0,42
C03	dziąsła	0,3	0,1	0	0,3	0,2	0,5	0,2	0,2	1,2	0,83	0,83	0,42	0,8	0,42	0,21
C08	innych i nieokreślonych dużych gruczołów ślinowych	0	0	0,2	0,5	0	0,2	0,4	0,2	0,2	0,00	0,00	0,21	0,4	0,63	0,21
C30	jamy nosowej i ucha środkowego	0,2	0,3	0	0,3	0,2	0,2	0,2	0,0	0,4	0,00	0,21	0,21	0,2	0,21	0,21
C37	grasicy	0	0,2	0,1	0,2	0,1	0,2	0	0,4	0,0	0,21	0,00	0,42	0,8	0,21	0,21
C40	kości i chrząstki stawowej kończyn	0,2	0,2	0,7	0,5	0,4	0,4	0	0,2	0,4	0,21	1,04	0,21	0,4	0,42	0,21
C41	kości i chrząstki staw. o in. i nieokr. umiejscowieniu	0,6	0,2	0	0,4	0	0	0,6	0,2	0,2	0,00	0,21	0,21	0,6	0,42	0,21
C75	in. gruczołów wydzielania wewn. i struktur pokrewnych	0,1	0	0,5	0,4	0	0	0,2	0,6	0,2	0,00	0,00	0,21	0,0	0,21	0,21
C77	wtórne i nieokreślone nowotwory węzłów chłonnych	2,4	2,3	2	1,8	0,8	1	0,6	0,4	0,4	0,00	0,83	0,21	0,2	0,00	0,21
C82	chłoniak niezziarniczny guzkowy (grudkowy)	0,2	0,0	0,1	0,1	0,3	0,1	0,8	0,0	0,4	0,21	0,42	0,42	0,6	0,00	0,21
C95	białaczka z komórek nieokreślonego rodzaju	0,2	0,0	0,0	0,1	0,1	0,1	0,6	0,4	0,4	0,00	0,21	0,00	0,4	0,00	0,21
C14	o in. i bliżej nieokr. umiejsc. w obr. wargi, j. ust. i gardła	0,1	0,4	0	0,1	0	0	0,2	0,0	0,2	0,00	0,00	0,42	0,0	0,00	0,00
C26	in. i niedokładnie określonych narządów trawiennych	0,3	0	0,2	0,2	0,5	0,2	0,2	0,0	0,0	0,21	0,42	0,00	0,6	0,21	0,00
C31	zatok przynosowych	0,1	0,4	0,6	0,1	0,5	0,3	0,4	0,4	0,4	0,41	0,62	0,42	0,2	0,42	0,00
C33	tchawicy	0,1	0	0	0	0	0	0	0,2	0,2	0,00	0,21	0,00	0,0	0,42	0,00
C38	serca, śródpiersia i opłucnej	0,3	0,3	0,1	0,2	0,4	0,1	0,6	0,8	1,0	0,62	1,25	0,42	0,4	0,84	0,00
C39	in. i niedokł. określ. części układu oddech. i narz. kl. piers.	0,0	0,0	0,0	0,0	0,0	0,0	0,0	0,0	0,0	0,00	0,00	0,21	0,0	0,00	0,00
C46	mięsak Kaposi'ego	0,2	0	0,1	0	0	0	0	0,0	0,0	0,00	0,00	0,00	0,0	0,21	0,00
C47	nz. nerwów obwod. i autonomicznego ukł. nerwowego	0	0	0	0	0,4	0	0	0,0	0,0	0,21	0,00	0,00	0,2	0,21	0,00
C48	przestrzeni zaotrzewnowej i otrzewnej	0,2	0,4	0,7	0,4	0,7	0,2	0	0,4	0,2	0,00	0,00	0,42	0,4	0,21	0,00
C63	innych i nieokreślonych męskich narządów płciowych	0,1	0	0,2	0,1	0	0	0	0,0	0,0	0,00	0,00	0,00	0,0	0,00	0,00
C68	innych i nieokreślonych narządów moczowych	0,0	0,0	0,0	0,0	0,0	0,0	0,2	0,0	0,0	0,00	0,42	0,00	0,4	0,21	0,00
C70	opon	0,4	0,1	0,2	0,3	0,1	0,1	0,4	1,0	0,0	1,03	0,00	0,21	0,6	0,21	0,00
C93	białaczka monocytowa	0,0	0,0	0,0	0	0	0	0,2	0,0	0,2	0,00	0,21	0,63	0,4	0,42	0,00
C96	in. i nieokreśl. tk. limfat., krwiotwórczej i tk. pokrewnych	0,6	0,0	0,0	0	0	0,2	0	0,4	0,0	0,21	0,21	0,00	0,0	0,21	0,00
D04	rak in situ skóry	0,1	0,8	0,7	0,4	0,1	0,9	1,2	2,1	2,7	1,66	1,45	2,71	1,0	1,26	1,27
D03	czerniak in situ	0,0	0,0	0,4	0,1	0,3	0,1	0,6	0,0	0,4	0,62	0,62	1,46	1,7	0,21	0,63
D00	rak in situ jamy ustnej, przełyku i żołądka	0,0	0,0	0,1	0,1	0	0	0,0	0,0	0,0	0,00	0,21	0,21	0,0	0,21	0,21
D01	raki in situ in. i nieokr. części narządów trawiennych	0,1	0,0	0,3	0,1	0	0	0,2	0,0	0,2	0,62	0,00	0,21	0,2	0,00	0,00
D02	rak in situ ucha środkowego i układu oddechowego	0,4	0,0	0,0	0	0,1	0	0,0	0,0	0,2	0,00	0,00	0,21	0,0	0,00	0,00
D05	rak in situ sutka	0,0	0,0	0,0	0,0	0,0	0,0	0,4	0,0	0,0	0,00	0,00	0,00	0,0	0,21	0,00
D07	rak in situ innych i nieokreślonych narządów płciowych	0,0	0,0	0,0	0,1	0,2	0	0,0	0,0	0,0	0,00	0,21	0,00	0,0	0,21	0,00
D09	rak in situ innych i nieokreślonych umiejscowień	0,0	0,0	0,0	0,4	0	0	0,0	0,6	0,0	0,00	0,62	0,00	0,0	0,21	0,00
<b>C00-D09</b>	<b>Ogółem</b>	<b>317,1</b>	<b>336,3</b>	<b>373,4</b>	<b>372,6</b>	<b>393,3</b>	<b>399,6</b>	<b>433,7</b>	<b>452,6</b>	<b>477,8</b>	<b>420,73</b>	<b>418</b>	<b>474,2</b>	<b>499,4</b>	<b>515,31</b>	<b>396,90</b>

**Tabela 7. Współczynniki standaryzowane zachorowań na nowotwory złośliwe w latach 2006 – 2020 w podziale na kody ICD; mężczyźni, województwo opolskie**

ICD	Nazwa nowotworu	2006	2007	2008	2009	2010	2011	2012	2013	2014	2015	2016	2017	2018	2019	2020
C61	gruczołu krokowego	17,8	23,0	29,0	23,8	24,7	25,0	34,0	32,8	35,7	35,84	36,9	38,76	45,1	52,70	36,54
C34	oskrzela i płuca	52,2	48,4	48,2	51,1	46,9	49,7	48,0	49,1	45,8	38,43	35,2	36,04	36,7	33,48	29,35
C44	inne nz. skóry	26,9	21,9	26,5	26,2	24,8	24,3	25,7	29,2	29,7	24,44	26,3	31,62	27,7	30,36	22,56
C67	pęcherza moczowego	7,5	15,7	17,7	10,5	19,6	19,4	18,7	21,1	20,7	16,07	15,9	18,29	19,1	17,83	14,75
C18	okreźnicy	14,1	17,6	16,7	18,3	16,2	16,4	16,2	18,8	16,8	16,82	16,9	16,87	18,3	17,78	10,54
C20	odbytnicy	11,7	11,3	14,4	12,3	15,0	14,6	11,7	12,0	12,3	12,86	11,0	8,14	12,1	11,80	9,23
C64	nerki za wyjątkiem miedniczki nerkowej	9,3	6,0	7,7	10,8	10,4	9,6	11,2	11,5	10,7	8,70	7,4	10,53	9,5	8,79	7,38
C16	żołądka	12,2	13,9	11,7	13,8	14,2	10,7	14,2	10,8	11,0	11,49	11,2	10,44	9,8	10,07	6,40
C71	mózgu	3,2	3,8	3,5	0,2	5,2	5,3	5,9	7,9	6,1	6,11	4,9	4,86	2,7	3,44	4,64
C62	jądra	3,7	4,1	5,6	3,7	5,6	4,3	5,6	4,8	5,3	5,79	4,5	6,64	4,9	5,13	4,34
C25	trzustki	3,7	4,4	5,4	6,1	5,5	6,4	6,7	5,6	6,1	6,02	5,3	6,63	4,6	3,90	4,08
C32	krtani	7,7	10,5	7,2	8,4	6,9	7,2	5,7	6,9	7,5	7,22	5,0	6,04	5,4	3,57	3,77
C43	czerniak złośliwy skóry	3,1	5,4	3,0	4,3	5,2	4,7	4,7	5,9	4,5	4,37	5,6	4,93	5,2	4,81	3,74
C22	wątroby i przew.żółc. wewnątrzwątrobowych	2,3	2,3	1,8	1,5	1,6	2,1	2,0	3,8	3,6	1,60	2,4	3,52	2,6	4,66	2,79
C49	nz. tkanki łącznej i innych tkanek miękkich	1,7	1,2	2,6	0,9	2,2	3,0	2,2	1,3	1,5	1,09	2,1	1,87	1,9	2,97	2,71
C91	białaczka limfatyczna	1,8	1,5	2,6	4,1	4,6	2,0	4,8	2,7	7,3	1,57	2,1	3,17	5,4	5,74	2,61
C19	zgięcia esiczo-odbytniczego	1,8	2,4	2,3	2,6	1,9	2,1	1,6	2,7	3,1	2,81	2,9	2,77	2,8	4,17	2,54
C15	przełyku	4,7	5,9	2,7	4,2	3,3	4,4	4,2	4,1	3,3	3,37	3,8	3,79	4,4	4,33	2,23
C74	nadnerczy	0,0	1,1	1,0	0,9	0,1	0,9	0,3	0,2	0,0	0,14	0,2	0,00	0,7	0,26	1,86
C83	chłoniaki nieziarnicze rozlane	3,2	2,7	3,4	3,0	1,7	2,8	3,7	2,5	1,8	2,83	1,4	2,12	3,0	2,44	1,68
C78	wtórne nz. ukł. oddech. i trawiennego	2,5	2,0	3,4	2,1	2,6	2,7	2,9	2,3	2,1	1,34	1,5	1,24	1,6	2,18	1,66
C73	tarczycy	1,3	1,4	1,7	1,8	1,4	1,2	1,0	1,2	2,1	1,73	3,2	1,62	2,6	2,34	1,60
C90	szpiczak mnogi i nowotwory z komórek plazmatycznych	0,5	1,5	1,4	2,4	1,8	1,4	2,1	0,7	4,3	1,41	1,0	3,84	3,1	2,67	1,51
C92	białaczka szpikowa	1,7	0,2	1,9	1,3	3,4	2,2	1,7	1,4	5,1	1,83	0,2	1,41	3,5	3,00	1,38
C76	umiejscowień innych i niedokł. określ.	1,0	0,3	0,4	0,5	0,8	1,9	2,6	1,4	1,3	1,72	1,0	1,20	0,8	0,88	1,20
C09	nz. migdałka	0,9	1,6	1,3	0,8	1,1	1,3	1,7	1,5	1,7	1,89	1,7	2,75	2,1	1,37	1,19
C11	części nosowej gardła (nasopharynx)	0,3	0,8	0,9	0,6	0,2	1,2	0,3	0,5	1,4	0,52	0,5	0,32	0,4	0,74	1,14
C24	innych i nie określonych części dróg żółciowych	0,3	1,1	0,9	1,6	0,9	0,7	0,9	1,2	0,8	0,99	0,9	0,65	0,6	0,96	1,04
C85	inne i nieokreślone postacie chłoniaków nieziarniczych	0,9	0,9	0,2	0,4	0,9	0,9	0,7	0,5	1,8	0,41	0,2	1,75	0,9	1,60	1,01
C60	prącia	0,8	0,8	0,5	0,7	1,0	0,3	0,2	0,9	1,5	0,56	0,8	0,87	0,4	0,77	0,93
C13	części krtaniowej gardła (hypopharynx)	3,1	2,5	1,8	3,5	1,3	1,9	1,8	2,0	0,7	0,72	2,0	1,59	0,8	0,67	0,88
C10	części ustnej gardła (oropharynx)	0,9	1,9	1,3	2,6	2,3	1,7	1,6	1,8	0,9	0,61	0,2	0,56	1,1	0,45	0,86
C81	choroba Hodgkina	1,2	1,0	0,6	1,6	1,6	1,4	3,4	1,3	2,3	1,06	1,0	1,31	1,1	1,31	0,75
C79	wtórny innych umiejscowień	3,1	2,6	2,1	1,1	1,0	1,9	1,5	2,6	1,5	0,61	0,6	0,73	1,2	1,18	0,67
C04	dna jamy ustnej	0,6	0,4	1,5	0,9	1,5	2,5	0,9	1,2	1,9	1,59	1,6	1,47	2,0	1,68	0,64
C80	bez określenia jego umiejscowienia	2,4	1,1	1,5	1,5	1,9	1,9	1,4	1,0	1,7	1,62	0,7	0,16	0,8	0,82	0,61
C02	innych i nieokreślonych części języka	0,7	1,1	1,4	0,7	1,1	0,6	1,2	1,6	1,0	0,94	1,0	1,21	1,0	0,72	0,59
C45	międzybłoniak	0,4	0,1	0,5	0,4	0,7	0,4	0,4	0,7	0,2	0,39	0,5	1,18	0,4	0,31	0,59
C84	obwodowy i skórny chłoniak z komórek T	0,4	0,5	0,4	0,3	0,3	0,3	0,3	0,4	0,0	0,31	0,0	0,08	0,4	0,83	0,51
C40	kości i chrząstki stawowej kończyn	0,2	0,2	0,7	0,5	0,4	0,4	0,0	0,1	0,3	0,13	0,8	0,11	0,2	0,58	0,41
C17	jelita cienkiego	0,3	0,0	0,7	0,7	0,7	0,5	0,6	0,6	0,6	0,53	0,5	0,42	1,3	0,45	0,41
C05	podniebienia	0,2	0,0	0,7	0,2	0,5	0,5	0,8	1,1	0,4	0,49	0,5	0,25	0,5	0,69	0,37
C01	nasady języka	0,1	0,3	0,2	0,3	0,8	1,1	0,8	0,6	0,5	1,06	0,6	0,40	1,0	0,53	0,33
C06	innych i nieokreślonych części jamy ustnej	0,1	0,2	0,3	0,4	0,3	0,5	0,2	0,1	0,4	1,18	0,7	0,98	0,8	0,27	0,32
C12	zachyłka gruszkowatego	0,0	0,0	0,0	0,4	0,1	0,1	0,4	0,0	0,2	0,13	0,8	0,58	0,3	0,61	0,32
C94	inne białaczki określonego rodzaju	0,2	0,0	0,0	0,0	0,0	0,1	0,4	0,2	2,4	0,00	0,0	1,27	0,2	0,16	0,32
C65	miedniczki nerkowej	0,1	0,5	0,6	1,4	0,9	0,6	0,6	0,4	1,1	0,26	0,9	0,23	0,4	0,63	0,31
C50	sutka	0,7	0,3	1,5	0,0	0,7	0,3	0,1	0,1	0,3	0,52	0,2	0,48	0,4	0,56	0,30
C88	złośliwe choroby immunoproliferacyjne	0,0	0,1	0,0	0,2	0,1	0,0	0,0	0,1	1,2	0,00	0,1	0,09	0,0	0,18	0,29
C72	rdz. kręg., nerwów czaszk. i in. części central. syst. nerw.	0,1	0,0	0,1	3,5	0,2	0,5	0,0	0,5	0,0	0,00	0,1	0,11	0,4	0,00	0,29
C00	nowotwory złośliwe wargi	1,7	2,1	2,1	0,6	1,7	0,9	1,5	1,0	1,5	1,03	1,1	0,96	1,2	0,65	0,28

ICD	Nazwa nowotworu	2006	2007	2008	2009	2010	2011	2012	2013	2014	2015	2016	2017	2018	2019	2020
C21	odbytu i kanału odbytu	0,3	0,3	0,4	0,2	0,3	0,1	0,3	0,2	0,3	0,24	0,2	0,11	0,3	0,37	0,27
C07	ślinianki przyusznej	0,4	0,2	0,6	0,5	0,0	0,1	0,5	0,4	0,1	0,43	0,1	0,27	0,7	0,49	0,21
C69	oka	1,5	0,4	0,6	0,1	0,4	0,9	0,6	0,7	0,6	0,86	0,6	1,36	0,6	0,84	0,19
C23	pęcherzyka żółciowego	0,9	0,4	1,0	0,5	0,7	0,5	0,8	0,5	0,8	0,40	0,7	0,16	0,4	0,65	0,18
C82	chłoniak nieziarniczny guzkowy (grudkowy)	0,2	0,0	0,1	0,1	0,3	0,1	0,6	0,0	0,3	0,17	0,3	0,44	0,5	0,00	0,15
C03	dziąsła	0,3	0,1	0,0	0,3	0,2	0,5	0,1	0,1	0,7	0,45	0,6	0,20	0,5	0,20	0,12
C37	grasicy	0,0	0,2	0,1	0,2	0,1	0,2	0,0	0,3	0,0	0,12	0,0	0,24	0,5	0,11	0,11
C75	in. grucz. wydz. wew. i struktur pokrewnych	0,1	0,0	0,5	0,4	0,0	0,0	0,2	0,4	0,1	0,00	0,0	0,12	0,0	0,10	0,11
C66	moczowodu	0,1	0,1	0,5	0,2	0,2	0,1	0,8	0,2	0,4	0,12	0,2	0,36	0,1	0,28	0,11
C08	innych i nieokreślonych dużych gruczołów ślinowych	0,0	0,0	0,2	0,5	0,0	0,2	0,3	0,1	0,1	0,00	0,0	0,12	0,2	0,33	0,10
C41	kości i chrz. stawowej o innym i nieokr. umiejscowieniu	0,6	0,2	0,0	0,4	0,0	0,0	0,4	0,1	0,1	0,00	0,1	0,12	0,6	0,23	0,10
C30	jamy nosowej i ucha środkowego	0,2	0,3	0,0	0,3	0,2	0,2	0,1	0,0	0,2	0,00	0,1	0,12	0,1	0,11	0,09
C77	wtórne i nieokreślone nowotwory węzłów chłonnych	2,4	2,3	2,0	1,8	0,8	1,0	0,4	0,3	0,3	0,00	0,4	0,18	0,1	0,00	0,09
C95	białaczka z komórek nieokreślonego rodzaju	0,2	0,0	0,0	0,1	0,1	0,1	0,3	0,2	0,3	0,00	0,2	0,00	0,2	0,00	0,09
C14	o in. i bliżej nieokr. umiejsc. w obr. wargi, j. ust. i gardła	0,1	0,4	0,0	0,1	0,0	0,0	0,2	0,0	0,1	0,00	0,0	0,23	0,0	0,00	0,00
C26	innych i niedokł. określ.narz. trawiennych	0,3	0,0	0,2	0,2	0,5	0,2	0,2	0,0	0,0	0,13	0,3	0,00	0,2	0,15	0,00
C31	zatok przynosowych	0,1	0,4	0,6	0,1	0,5	0,3	0,3	0,2	0,3	0,20	0,4	0,23	0,1	0,26	0,00
C33	tchawicy	0,1	0,0	0,0	0,0	0,0	0,0	0,0	0,1	0,1	0,00	0,2	0,00	0,0	0,21	0,00
C38	serca, śródpiersia i opłucnej	0,3	0,3	0,1	0,2	0,4	0,1	0,5	0,4	1,0	0,35	0,8	0,22	0,2	0,44	0,00
C39	in. i niedokł. określ. cz.ukł.oddech. i narz. kl. piers.	0,0	0,0	0,0	0,0	0,0	0,0	0,0	0,0	0,0	0,00	0,0	0,11	0,0	0,00	0,00
C46	mięsak Kaposi'ego	0,2	0,0	0,1	0,0	0,0	0,0	0,0	0,0	0,0	0,00	0,0	0,00	0,0	0,18	0,00
C47	nz. nerwów obwod. i autonom.ukł.nerwowego	0,0	0,0	0,0	0,0	0,4	0,0	0,0	0,0	0,0	0,11	0,0	0,00	0,1	0,11	0,00
C48	przestrzeni zaotrzewnowej i otrzewnej	0,2	0,4	0,7	0,4	0,7	0,2	0,0	0,3	0,1	0,00	0,0	0,27	0,2	0,18	0,00
C63	innych i nieokreśl.męskich narz.płc.	0,1	0,0	0,2	0,1	0,0	0,0	0,0	0,0	0,0	0,00	0,0	0,00	0,0	0,00	0,00
C68	innych i nieokreślonych narządów moczowych	0,0	0,0	0,0	0,0	0,0	0,0	0,2	0,0	0,0	0,00	0,2	0,00	0,3	0,11	0,00
C70	opon	0,4	0,1	0,2	0,3	0,1	0,1	0,3	0,6	0,0	0,51	0,0	0,14	0,4	0,10	0,00
C93	białaczka monocytowa	0,0	0,0	0,0	0,0	0,0	0,0	0,2	0,0	0,1	0,00	0,1	0,32	0,2	0,20	0,00
C96	inny i nieokreśl tk. limfat., krwiotwór. i tk. pokrewnych	0,6	0,0	0,0	0,0	0,0	0,2	0,0	0,2	0,0	0,11	0,1	0,00	0,0	0,10	0,00
D07	rak in situ innych i nieokreśl.narządów płciowych	0,0	0,0	0,0	0,1	0,2	0,0	0,0	0,0	0,0	0,00	0,1	0,00	0,0	0,11	0,49
D05	rak in situ sutka	0,0	0,0	0,0	0,0	0,0	0,0	0,2	0,0	0,0	0,00	0,0	0,00	0,0	0,11	0,32
D04	rak in situ skóry	0,1	0,8	0,7	0,4	0,1	0,9	0,9	1,2	1,3	0,87	0,8	1,26	0,5	0,52	0,10
D00	rak in situ jamy ustnej, przełyku i żołądka	0,0	0,0	0,1	0,1	0,0	0,0	0,0	0,0	0,0	0,00	0,1	0,06	0,0	0,11	0,00
D03	czerniak in situ	0,0	0,0	0,4	0,1	0,3	0,1	0,4	0,0	0,3	0,45	0,4	0,91	0,9	0,11	0,00
D09	rak in situ innych i nieokreślonych umiejscowień	0,0	0,0	0,0	0,4	0,0	0,0	0,0	0,4	0,0	0,00	0,4	0,00	0,0	0,08	0,00
D01	raki in situ in. i nieokr. części narządów trawiennych	0,1	0,0	0,3	0,1	0,0	0,0	0,2	0,0	0,1	0,40	0,0	0,12	0,1	0,00	0,00
D02	rak in situ ucha środkowego i układu oddechowego	0,4	0,0	0,0	0,0	0,1	0,0	0,0	0,0	0,1	0,00	0,0	0,11	0,0	0,00	0,00
<b>C00-D09</b>	<b>Ogółem</b>	<b>225,8</b>	<b>235,8</b>	<b>253,1</b>	<b>247,3</b>	<b>254,5</b>	<b>252,7</b>	<b>267,9</b>	<b>269,6</b>	<b>282,1</b>	<b>239,08</b>	<b>232,9</b>	<b>254,64</b>	<b>261,7</b>	<b>264,88</b>	<b>199,30</b>

**Tabela 8.** Liczba zachorowań mężczyzn na nowotwory w roku 2020 w powiatach województwa opolskiego

Powiat	Liczba
m. Opole	297
nyski	262
opolski	229
kędzierzyńsko-kozielski	168
brzeski	163
strzelecki	145
kluczborski	143
oleski	123
krapkowicki	105
namysłowski	97
prudnicki	84
głubczycki	66

**Tabela 9.** Surowy współczynnik zachorowań mężczyzn na nowotwory w roku 2020 w powiatach województwa opolskiego

Powiat	Wsp. sur.
m. Opole	493,2
namysłowski	465,3
kluczborski	449,7
strzelecki	401,8
nyski	397,5
oleski	393,2
opolski	382,4
brzeski	373,1
kędzierzyńsko-kozielski	372,4
krapkowicki	341,4
prudnicki	316,8
głubczycki	298,8

**Tabela 10.** Standaryzowany współczynnik zachorowań mężczyzn na nowotwory w roku 2020 w powiatach województwa opolskiego

Powiat	Wsp. stand.
namysłowski	247,2
kluczborski	237,3
m. Opole	217,7
oleski	208,4
strzelecki	207,6
nyski	200,9
brzeski	198,4
opolski	197,2
krapkowicki	184,1
kędzierzyńsko-kozielski	169,6
prudnicki	163,6
głubczycki	147,8

**Tabela 11.** Liczba zachorowań na nowotwory złośliwe w latach 2006 - 2020 w podziale na powiaty; mężczyźni, województwo opolskie.

Odsetek zachorowań mężczyzn w roku 2020 w porównaniu z rokiem 2019

Powiat	2006	2007	2008	2009	2010	2011	2012	2013	2014	2015	2016	2017	2018	2019	2020	%2020/2019
m.Opole	219	213	264	239	273	293	286	332	346	267	296	376	377	417	297	71,2
nyski	248	242	292	306	297	285	304	296	323	335	313	360	322	337	262	77,7
opolski	204	207	227	192	216	218	266	262	306	260	244	288	303	309	229	74,1
kędzierzyńsko-kozielski	144	156	205	224	225	174	227	219	217	136	176	164	225	224	168	75,0
brzeski	146	160	148	162	157	184	203	174	198	183	172	175	196	212	163	76,9
strzelecki	96	125	103	119	136	133	156	147	119	127	149	145	150	182	145	79,7
kluczborski	125	145	143	126	135	152	130	175	181	151	130	179	183	169	143	84,6
oleski	89	114	116	120	136	114	134	142	152	144	148	152	164	136	123	90,4
krapkowicki	77	93	111	98	102	131	143	142	139	108	93	134	137	115	105	91,3
namysłowski	75	76	68	85	83	89	84	103	117	111	94	99	112	146	97	66,4
prudnicki	107	93	117	106	82	100	95	110	125	112	103	111	134	116	84	72,4
głubczycki	71	64	70	79	94	89	95	102	94	99	93	91	84	92	66	71,7
<b>suma</b>	<b>1601</b>	<b>1688</b>	<b>1864</b>	<b>1856</b>	<b>1936</b>	<b>1962</b>	<b>2123</b>	<b>2204</b>	<b>2317</b>	<b>2033</b>	<b>2011</b>	<b>2274</b>	<b>2387</b>	<b>2455</b>	<b>1882</b>	<b>76,7</b>

**Tabela 12.** Liczba zachorowań na nowotwory złośliwe w latach 2019 i 2020 w podziale na województwa; mężczyźni, Polska.

Odsetek zachorowań mężczyzn w roku 2020 w porównaniu z rokiem 2019.

Województwo	2019		2020		%2020/2019
	Liczba	Wsp. stand.	Liczba	Wsp. stand.	
Wielkopolskie	8601	293,2	7330	247,6	85,2
Kujawsko-pomorskie	5358	297,1	4566	246,7	85,2
Dolnośląskie	7253	277,0	6231	236,2	85,9
Śląskie	10952	260,2	10126	234,6	92,5
Świętokrzyskie	3366	284,6	2610	220,7	77,5
Łódzkie	5439	246,6	4525	211,6	83,2
Warmińsko-mazurskie	2940	242,0	2602	210,8	88,5
Podkarpackie	4641	256,8	3872	208,8	83,4
Pomorskie	6003	299,0	4223	208,3	70,3
Lubelskie	4773	256,9	3844	204,8	80,5
<b>Opolskie</b>	<b>2455</b>	<b>264,9</b>	<b>1882</b>	<b>199,3</b>	<b>76,7</b>
Podlaskie	2180	217,0	2017	194,4	92,5
Lubuskie	1990	225,1	1724	192,1	86,6
Zachodniopomorskie	3299	211,8	3034	191,1	92,0
Mazowieckie	9730	213,0	8681	188	89,2
Małopolskie	6579	228,7	5384	186,6	81,8
<b>Polska</b>	<b>85559</b>	<b>254,0</b>	<b>72651</b>	<b>213,2</b>	<b>84,9</b>

## Kobiety

**Tabela 13.** Zachorowania na nowotwory złośliwe w roku 2020 w podziale na kody ICD; liczba, współczynnik surowy, współczynnik standaryzowany, odsetek; kobiety, województwo opolskie

ICD	Nazwa nowotworu	Liczba	Wsp. surowy	Wsp. stand.	Odsetek
C00	wargi	3	0,59	0,20	0,17
C01	nasady języka	3	0,59	0,43	0,17
C02	innych i nieokreślonych części języka	6	1,18	0,55	0,35
C03	dziąsła	1	0,20	0,08	0,06
C04	dna jamy ustnej	3	0,59	0,29	0,17
C05	podniebienia	2	0,39	0,13	0,12
C06	innych i nieokreślonych części jamy ustnej	3	0,59	0,20	0,17
C07	ślinianki przyusznej	5	0,99	0,34	0,29
C08	innych i nieokreślonych dużych gruczołów ślinowych	0	0,00	0,00	0,00
C09	migdałka	3	0,59	0,24	0,17
C10	części ustnej gardła (oropharynx)	0	0,00	0,00	0,00
C11	części nosowej gardła (nasopharynx)	1	0,20	0,08	0,06
C12	zachyłka gruszkowatego	0	0,00	0,00	0,00
C13	części krtaniowej gardła (hypopharynx)	1	0,20	0,12	0,06
C14	o innym i bliżej nieokreślonym umiejscowieniu w obrębie wargi, jamy ustnej i gardła	0	0,00	0,00	0,00
C15	przełyku	8	1,58	0,82	0,46
C16	żołądka	38	7,50	3,00	2,20
C17	jelita cienkiego	6	1,18	0,41	0,35
C18	okrężnicy	110	21,71	8,96	6,37
C19	zgięcia esiczo-odbytniczego	9	1,78	0,69	0,52
C20	odbytnicy	61	12,04	4,88	3,53
C21	odbytu i kanału odbytu	6	1,18	0,70	0,35
C22	wątroby i przewodów żółciowych wewnątrzwartrobowych	18	3,55	1,35	1,04
C23	pęcherzyka żółciowego	8	1,58	0,64	0,46
C24	innych i nieokreślonych części dróg żółciowych	15	2,96	1,47	0,87
C25	trzustki	38	7,50	3,20	2,20
C26	innych i niedokładnie określonych narządów trawiennych	2	0,39	0,13	0,12
C30	jamy nosowej i ucha środkowego	1	0,20	0,08	0,06
C31	zatok przynosowych	0	0,00	0,00	0,00
C32	krtani	6	1,18	0,58	0,35
C33	tchawicy	0	0,00	0,00	0,00
C34	oskrzela i płuca	153	30,20	13,43	8,85
C37	grasicy	0	0,00	0,00	0,00
C38	serca, śródpiersia i opłucnej	2	0,39	0,21	0,12
C39	innych i niedokładnie określonych części układu oddechowego i narządów klatki piersiowej	0	0,00	0,00	0,00
C40	kości i chrząstki stawowej kończyn	0	0,00	0,00	0,00
C41	kości i chrząstki stawowej o innym i nieokreślonym umiejscowieniu	0	0,00	0,00	0,00
C43	czerniak złośliwy skóry	41	8,09	4,11	2,37
C44	inne nowotwory złośliwe skóry	196	38,69	13,23	11,34
C45	międzybłoniak	1	0,20	0,09	0,06
C46	mięsak Kaposi'ego	0	0,00	0,00	0,00
C47	nerwów obwodowych i autonomicznego układu nerwowego	0	0,00	0,00	0,00
C48	przestrzeni zaotrzewnowej i otrzewnej	2	0,39	0,09	0,12
C49	tkanki łącznej i innych tkanek miękkich	13	2,57	2,08	0,75
C50	sutka	374	73,83	37,61	21,64
C51	sromu	13	2,57	0,75	0,75
C52	pochwy	0	0,00	0,00	0,00
C53	szyjki macicy	60	11,84	6,95	3,47

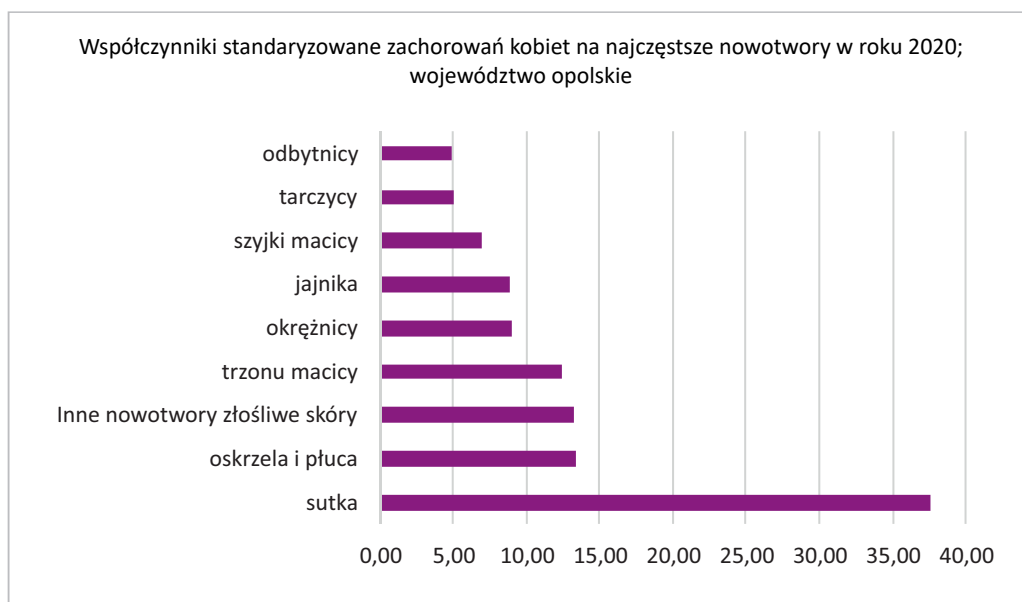


ICD	Nazwa nowotworu	Liczba	Wsp. surowy	Wsp. stand.	Odsetek
C54	trzonu macicy	136	26,85	12,45	7,87
C55	nieokreślonej części macicy	1	0,20	0,11	0,06
C56	jajnika	75	14,80	8,92	4,34
C57	innych i nieokreślonych żeńskich narządów płciowych	5	0,99	0,48	0,29
C58	łożyska	1	0,20	0,16	0,06
C64	nerki za wyjątkiem miedniczki nerkowej	46	9,08	3,97	2,66
C65	miedniczki nerkowej	3	0,59	0,23	0,17
C66	moczowodu	1	0,20	0,06	0,06
C67	pęcherza moczowego	46	9,08	3,51	2,66
C68	innych i nieokreślonych narządów moczowych	1	0,20	0,08	0,06
C69	oka	7	1,38	0,74	0,41
C70	opon	3	0,59	0,22	0,17
C71	mózgu	28	5,53	3,24	1,62
C72	rdzenia kręgowego, nerwów czaszkowych i innych części centralnego systemu nerwowego	1	0,20	0,16	0,06
C73	tarczycy	36	7,11	5,08	2,08
C74	nadnerczy	1	0,20	0,57	0,06
C75	innych gruczołów wydzielania wewnętrznego i struktur pokrewnych	0	0,00	0,00	0,00
C76	umiejszczeń innych i niedokładnie określonych	8	1,58	0,50	0,46
C77	wtórne i nieokreślone nowotwory węzłów chłonnych	0	0,00	0,00	0,00
C78	wtórne nowotwory złośliwe układu oddechowego i trawiennego	7	1,38	0,47	0,41
C79	wtórny nowotwór złośliwy innych umiejscowień	5	0,99	0,41	0,29
C80	bez określenia jego umiejscowienia	5	0,99	0,23	0,29
C81	choroba Hodgkina	5	0,99	1,60	0,29
C82	chłoniak nieziarniczny guzkowy (grudkowy)	3	0,59	0,31	0,17
C83	chłoniaki nieziarnicze rozlane	12	2,37	1,12	0,69
C84	obwodowy i skórny chłoniak z komórek T	3	0,59	0,32	0,17
C85	inne i nieokreślone postacie chłoniaków nieziarnicznych	8	1,58	0,68	0,46
C88	złośliwe choroby immunoproliferacyjne	0	0,00	0,00	0,00
C90	szpiczak mnogi i nowotwory z komórek plazmatycznych	16	3,16	1,35	0,93
C91	białaczka limfatyczna	12	2,37	2,14	0,69
C92	białaczka szpikowa	15	2,96	1,22	0,87
C93	białaczka monocytowa	1	0,20	0,09	0,06
C94	inne białaczki określonego rodzaju	1	0,20	0,03	0,06
C95	białaczka z komórek nieokreślonego rodzaju	1	0,20	0,11	0,06
C96	inny i nieokreślony nowotwór złośliwy tkanki limfatycznej, krwiotwórczej i tkanek pokrewnych	0	0,00	0,00	0,00
C97	niezależnych (pierwotnych) mnogich umiejscowień	0	0,00	0,00	0,00
D00	rak in situ jamy ustnej, przełyku i żołądka	0	0,00	0,00	0,00
D01	raki in situ innych i nieokreślonych części narządów trawiennych	0	0,00	0,00	0,00
D02	rak in situ ucha środkowego i układu oddechowego	0	0,00	0,00	0,00
D03	czerniak in situ	5	0,99	0,54	0,29
D04	rak in situ skóry	4	0,79	0,12	0,23
D05	rak in situ sutka	10	1,97	1,32	0,58
D06	rak in situ szyjki macicy	4	0,79	0,55	0,23
D07	rak in situ innych i nieokreślonych narządów płciowych	0	0,00	0,00	0,00
D09	rak in situ innych i nieokreślonych umiejscowień	0	0,00	0,00	0,00
<b>C00-D09</b>	<b>Ogółem</b>	<b>1728</b>	<b>341,10</b>	<b>161,18</b>	<b>100,00</b>

**Tabela 14.** Zachorowania na nowotwory złośliwe w roku 2020 w podziale na kody ICD i współczynnik standaryzowany; liczba, współczynnik surowy, współczynnik standaryzowany, odsetek; kobiety, województwo opolskie

ICD	Nazwa nowotworu	Liczba	Wsp. surowy	Wsp. stand.	Odsetek
C50	sutka	374	73,83	<b>37,61</b>	21,64
C34	oskrzela i płuca	153	30,20	<b>13,43</b>	8,85
C44	Inne nowotwory złośliwe skóry	196	38,69	<b>13,23</b>	11,34
C54	trzonu macicy	136	26,85	<b>12,45</b>	7,87
C18	okrężnicy	110	21,71	<b>8,96</b>	6,37
C56	jajnika	75	14,80	<b>8,92</b>	4,34
C53	szyjki macicy	60	11,84	<b>6,95</b>	3,47
C73	tarczycy	36	7,11	<b>5,08</b>	2,08
C20	odbytnicy	61	12,04	<b>4,88</b>	3,53
C43	czerniak złośliwy skóry	41	8,09	<b>4,11</b>	2,37
C64	nerki za wyjątkiem miedniczki nerkowej	46	9,08	<b>3,97</b>	2,66
C67	pęcherza moczowego	46	9,08	<b>3,51</b>	2,66
C71	mózgu	28	5,53	<b>3,24</b>	1,62
C25	trzustki	38	7,50	<b>3,20</b>	2,20
C16	żołądka	38	7,50	<b>3,00</b>	2,20
C91	białaczka limfatyczna	12	2,37	<b>2,14</b>	0,69
C49	tkanki łącznej i innych tkanek miękkich	13	2,57	<b>2,08</b>	0,75
C81	choroba Hodgkina	5	0,99	<b>1,60</b>	0,29
C24	innych i nieokreślonych części dróg żółciowych	15	2,96	<b>1,47</b>	0,87
C90	szpiczak mnogi i nowotwory z komórek plazmatycznych	16	3,16	<b>1,35</b>	0,93
C22	wątroby i przewodów żółciowych wewnątrzwątrobowych	18	3,55	<b>1,35</b>	1,04
C92	białaczka szpikowa	15	2,96	<b>1,22</b>	0,87
C83	chłoniaki niezziarnicze rozlane	12	2,37	<b>1,12</b>	0,69
C15	przełyku	8	1,58	<b>0,82</b>	0,46
C51	sromu	13	2,57	<b>0,75</b>	0,75
C69	oka	7	1,38	<b>0,74</b>	0,41
C21	odbytu i kanału odbytu	6	1,18	<b>0,70</b>	0,35
C19	zgięcia esiczo-odbytniczego	9	1,78	<b>0,69</b>	0,52
C85	inne i nieokreślone postacie chłoniaków niezziarniczych	8	1,58	<b>0,68</b>	0,46
C23	pęcherzyka żółciowego	8	1,58	<b>0,64</b>	0,46
C32	krtani	6	1,18	<b>0,58</b>	0,35
C74	nadnerczy	1	0,20	<b>0,57</b>	0,06
C02	innych i nieokreślonych części języka	6	1,18	<b>0,55</b>	0,35
C76	umiejscowień innych i niedokładnie określonych	8	1,58	<b>0,50</b>	0,46
C57	innych i nieokreślonych żeńskich narządów płciowych	5	0,99	<b>0,48</b>	0,29
C78	wtórne nowotwory złośliwe układu oddechowego i trawiennego	7	1,38	<b>0,47</b>	0,41
C01	nasady języka	3	0,59	<b>0,43</b>	0,17
C17	jelita cienkiego	6	1,18	<b>0,41</b>	0,35
C79	wtórny nowotwór złośliwy innych umiejscowień	5	0,99	<b>0,41</b>	0,29
C07	ślinianki przyusznej	5	0,99	<b>0,34</b>	0,29
C84	cbwodowy i skórny chłoniak z komórek T	3	0,59	<b>0,32</b>	0,17
C82	chłoniak niezziarniczy guzkowy (grudkowy)	3	0,59	<b>0,31</b>	0,17
C04	dna jamy ustnej	3	0,59	<b>0,29</b>	0,17
C09	migdałka	3	0,59	<b>0,24</b>	0,17
C80	bez określenia jego umiejscowienia	5	0,99	<b>0,23</b>	0,29
C65	miedniczki nerkowej	3	0,59	<b>0,23</b>	0,17
C70	opon	3	0,59	<b>0,22</b>	0,17
C38	serca, śródpiersia i opłucnej	2	0,39	<b>0,21</b>	0,12
C00	wargi	3	0,59	<b>0,20</b>	0,17
C06	innych i nieokreślonych części jamy ustnej	3	0,59	<b>0,20</b>	0,17
C72	rdzenia kręgowego, nerwów czaszkowych i innych części centralnego systemu nerwowego	1	0,20	<b>0,16</b>	0,06

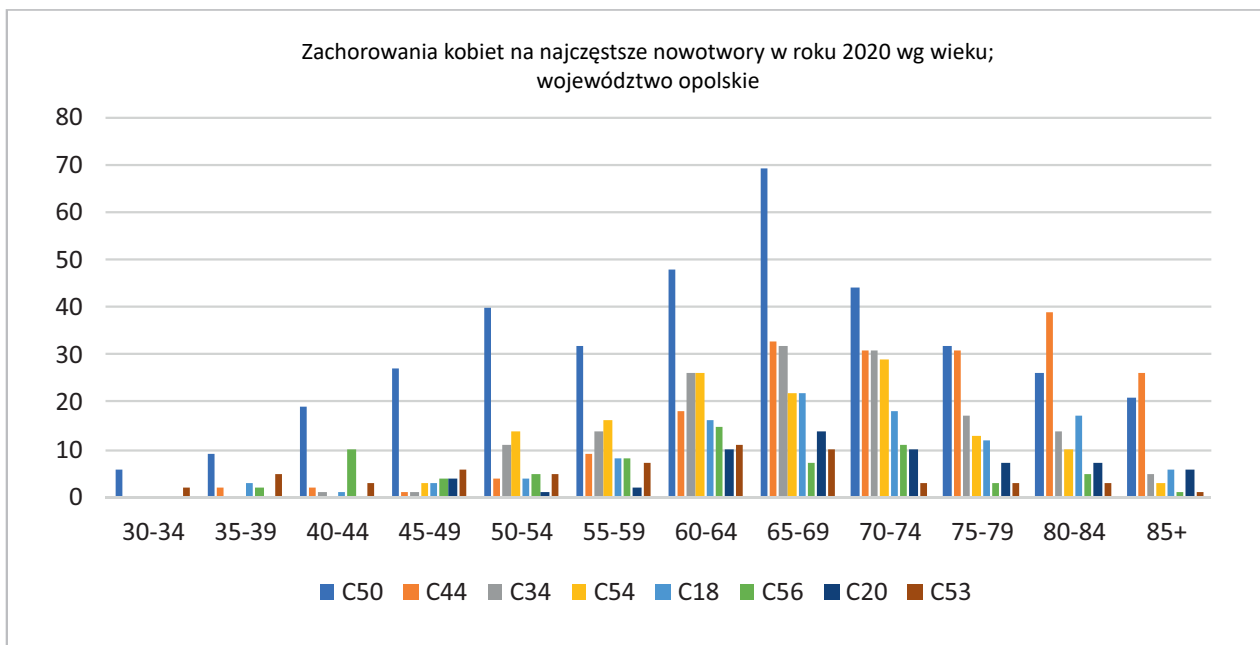
ICD	Nazwa nowotworu	Liczba	Wsp. surowy	Wsp. stand.	Odsetek
C58	łożyska	1	0,20	<b>0,16</b>	0,06
C05	podniebienia	2	0,39	<b>0,13</b>	0,12
C26	innych i niedokładnie określonych narządów trawiennych	2	0,39	<b>0,13</b>	0,12
C13	części krtańowej gardła (hypopharynx)	1	0,20	<b>0,12</b>	0,06
C55	nieokreślonej części macicy	1	0,20	<b>0,11</b>	0,06
C95	białaczka z komórek nieokreślonego rodzaju	1	0,20	<b>0,11</b>	0,06
C48	przestrzeni zaotrzewnowej i otrzewnej	2	0,39	<b>0,09</b>	0,12
C45	międzybłoniak	1	0,20	<b>0,09</b>	0,06
C93	białaczka monocytowa	1	0,20	<b>0,09</b>	0,06
C03	dziąsła	1	0,20	<b>0,08</b>	0,06
C11	części nosowej gardła (nasopharynx)	1	0,20	<b>0,08</b>	0,06
C30	jamy nosowej i ucha środkowego	1	0,20	<b>0,08</b>	0,06
C68	innych i nieokreślonych narządów moczowych	1	0,20	<b>0,08</b>	0,06
C66	moczowodu	1	0,20	<b>0,06</b>	0,06
C94	inne białaczki określonego rodzaju	1	0,20	<b>0,03</b>	0,06
D05	Rak in situ sutka	10	1,97	<b>1,32</b>	0,58
D06	Rak in situ szyjki macicy	4	0,79	<b>0,55</b>	0,23
D03	Czerniak in situ	5	0,99	<b>0,54</b>	0,29
D04	Rak in situ skóry	4	0,79	<b>0,12</b>	0,23
<b>C00-D09</b>	<b>Ogółem</b>	<b>1728</b>	<b>341,10</b>	<b>161,18</b>	<b>100,00</b>



**Tabela 15.** Zachorowania na nowotwory złośliwe w roku 2020 w podziale na kody ICD oraz grupy wiekowe; kobiety, województwo opolskie

ICD 10	00-04	05-09	10-14	15-19	20-24	25-29	30-34	35-39	40-44	45-49	50-54	55-59	60-64	65-69	70-74	75-79	80-84	85+	Razem
C50	0	0	0	0	0	1	6	9	19	27	40	32	48	69	44	32	26	21	374
C44	0	0	0	0	0	0	0	2	2	1	4	9	18	33	31	31	39	26	196
C34	0	0	0	1	0	0	0	0	1	1	11	14	26	32	31	17	14	5	153
C54	0	0	0	0	0	0	0	0	0	3	14	16	26	22	29	13	10	3	136
C18	0	0	0	0	0	0	0	3	1	3	4	8	16	22	18	12	17	6	110
C56	0	0	0	1	1	2	0	2	10	4	5	8	15	7	11	3	5	1	75
C20	0	0	0	0	0	0	0	0	0	4	1	2	10	14	10	7	7	6	61
C53	0	0	0	0	0	1	2	5	3	6	5	7	11	10	3	3	3	1	60
C64	0	0	0	0	0	0	0	0	1	3	2	3	5	9	12	4	5	2	46
C67	0	0	0	0	0	0	0	0	0	0	1	2	6	16	8	5	6	2	46
C43	0	0	0	0	0	0	2	2	2	3	6	2	5	3	3	4	8	1	41
C16	0	0	0	0	0	0	1	0	1	2	0	2	4	6	5	10	4	3	38
C25	0	0	0	0	0	0	0	0	0	3	1	3	4	7	8	7	4	1	38
C73	0	0	0	0	2	1	2	4	1	6	4	6	1	4	2	2	1	0	36
C71	0	1	1	0	0	0	1	1	1	0	2	3	3	2	6	3	3	1	28
C22	0	0	0	0	0	0	0	1	0	0	0	1	2	3	5	2	1	3	18
C90	0	0	0	0	0	0	0	0	1	1	0	1	3	1	2	5	1	1	16
C24	0	0	0	0	0	0	1	1	0	0	0	2	3	5	2	0	0	1	15
C92	0	0	0	0	0	0	0	0	1	1	0	2	1	3	0	3	1	3	15
C49	0	0	1	1	0	0	0	2	0	2	1	1	1	1	1	0	1	1	13
C51	0	0	0	0	0	0	0	0	0	0	0	1	1	0	3	2	2	4	13
C83	0	0	0	0	0	0	1	0	1	0	0	2	1	3	2	0	2	0	12
C91	1	1	0	0	1	0	0	0	0	0	0	3	1	1	1	2	0	1	12
C19	0	0	0	0	0	0	0	0	0	0	0	1	2	2	1	1	2	0	9
C15	0	0	0	0	0	0	0	1	1	0	0	1	2	0	2	0	0	1	8
C23	0	0	0	0	0	0	0	0	0	0	0	1	1	3	1	1	0	1	8
C76	0	0	0	0	0	0	0	0	0	0	1	0	0	1	0	3	2	1	8
C85	0	0	0	0	0	0	0	1	0	0	0	1	1	2	1	0	1	1	8
C69	0	0	0	0	0	0	0	0	0	1	0	0	3	2	1	0	0	0	7
C78	0	0	0	0	0	0	0	0	0	0	0	0	2	1	1	0	0	3	7
C02	0	0	0	0	0	0	0	0	0	0	1	0	1	1	2	1	0	0	6
C17	0	0	0	0	0	0	0	0	0	0	0	0	0	2	2	1	0	1	6
C21	0	0	0	0	0	0	0	0	0	1	1	1	0	3	0	0	0	0	6
C32	0	0	0	0	0	0	0	0	0	1	0	0	2	2	0	0	1	0	6
C07	0	0	0	0	0	0	0	0	0	0	0	0	2	0	1	0	2	0	5
C57	0	0	0	0	0	0	0	1	0	0	0	1	0	1	1	1	0	0	5
C79	0	0	0	0	0	0	0	0	0	0	0	0	2	2	0	0	1	0	5
C80	0	0	0	0	0	0	0	0	0	0	0	1	0	0	0	0	2	2	5
C81	0	0	1	2	0	0	0	1	0	1	0	0	0	0	0	0	0	0	5
C00	0	0	0	0	0	0	0	0	0	0	0	0	0	2	0	0	0	1	3
C01	0	0	0	0	0	0	0	0	1	0	1	1	0	0	0	0	0	0	3
C04	0	0	0	0	0	0	0	0	0	0	1	0	1	0	0	0	1	0	3
C06	0	0	0	0	0	0	0	0	0	0	0	0	0	2	0	0	0	1	3
C09	0	0	0	0	0	0	0	0	0	0	0	0	1	0	1	1	0	0	3
C65	0	0	0	0	0	0	0	0	0	0	0	1	0	1	0	0	1	0	3
C70	0	0	0	0	0	0	0	0	0	0	0	1	0	0	1	0	0	1	3
C82	0	0	0	0	0	0	0	1	0	0	0	0	0	1	1	0	0	0	3
C84	0	0	0	0	0	0	1	0	0	0	0	0	0	1	1	0	0	0	3
C05	0	0	0	0	0	0	0	0	0	0	0	0	1	0	0	0	1	0	2
C26	0	0	0	0	0	0	0	0	0	0	0	0	0	0	1	1	0	0	2
C38	0	0	0	0	0	0	0	0	0	0	0	0	2	0	0	0	0	0	2

ICD 10	00-04	05-09	10-14	15-19	20-24	25-29	30-34	35-39	40-44	45-49	50-54	55-59	60-64	65-69	70-74	75-79	80-84	85+	Razem
C48	0	0	0	0	0	0	0	0	0	0	0	0	0	0	0	1	0	1	2
C03	0	0	0	0	0	0	0	0	0	0	0	0	0	0	1	0	0	0	1
C11	0	0	0	0	0	0	0	0	0	0	0	0	0	0	1	0	0	0	1
C13	0	0	0	0	0	0	0	0	0	0	0	1	0	0	0	0	0	0	1
C30	0	0	0	0	0	0	0	0	0	0	0	0	0	0	1	0	0	0	1
C45	0	0	0	0	0	0	0	0	0	0	0	0	0	1	0	0	0	0	1
C55	0	0	0	0	0	0	0	0	0	0	0	0	1	0	0	0	0	0	1
C58	0	0	0	0	0	0	0	0	1	0	0	0	0	0	0	0	0	0	1
C66	0	0	0	0	0	0	0	0	0	0	0	0	0	0	0	1	0	0	1
C68	0	0	0	0	0	0	0	0	0	0	0	0	0	0	1	0	0	0	1
C72	0	0	0	0	0	0	1	0	0	0	0	0	0	0	0	0	0	0	1
C74	1	0	0	0	0	0	0	0	0	0	0	0	0	0	0	0	0	0	1
C93	0	0	0	0	0	0	0	0	0	0	0	0	0	1	0	0	0	0	1
C94	0	0	0	0	0	0	0	0	0	0	0	0	0	0	0	0	1	0	1
C95	0	0	0	0	0	0	0	0	0	0	0	0	1	0	0	0	0	0	1
D05	0	0	0	0	0	1	0	0	1	1	2	1	1	2	0	0	1	0	10
D03	0	0	0	0	0	0	0	1	1	0	0	0	0	2	0	1	0	0	5
D04	0	0	0	0	0	0	0	0	0	0	0	0	0	0	0	0	1	3	4
D06	0	0	0	0	0	0	1	0	0	1	0	0	2	0	0	0	0	0	4
C00-D09	2	2	3	5	4	6	19	38	50	76	108	142	239	308	259	180	177	110	1728



**Tabela 16.** Surowy współczynnik zachorowalności na nowotwory złośliwe w roku 2020 w podziale na kody rozpoznai oraz grupy wiekowe; kobiety, województwo opolskie

ICD 10	00-04	05-09	10-14	15-19	20-24	25-29	30-34	35-39	40-44	45-49	50-54	55-59	60-64	65-69	70-74	75-79	80-84	85+
C50	0,0	0,0	0,0	0,0	0,0	3,3	16,4	22,4	50,1	77,9	121,9	92,1	127,2	196,2	166,4	186,9	146,2	132,3
C44	0,0	0,0	0,0	0,0	0,0	0,0	0,0	5,0	5,3	2,9	12,2	25,9	47,7	93,8	117,2	181,1	219,4	163,8
C34	0,0	0,0	0,0	4,9	0,0	0,0	0,0	0,0	2,6	2,9	33,5	40,3	68,9	91,0	117,2	99,3	78,7	31,5
C54	0,0	0,0	0,0	0,0	0,0	0,0	0,0	0,0	0,0	8,7	42,7	46,0	68,9	62,6	109,6	75,9	56,2	18,9
C18	0,0	0,0	0,0	0,0	0,0	0,0	0,0	7,5	2,6	8,7	12,2	23,0	42,4	62,6	68,1	70,1	95,6	37,8
C56	0,0	0,0	0,0	4,9	4,1	6,6	0,0	5,0	26,4	11,5	15,2	23,0	39,7	19,9	41,6	17,5	28,1	6,3
C20	0,0	0,0	0,0	0,0	0,0	0,0	0,0	0,0	0,0	11,5	3,1	5,8	26,5	39,8	37,8	40,9	39,4	37,8
C53	0,0	0,0	0,0	0,0	0,0	3,3	5,5	12,4	7,9	17,3	15,2	20,1	29,1	28,4	11,3	17,5	16,9	6,3
C67	0,0	0,0	0,0	0,0	0,0	0,0	0,0	0,0	0,0	0,0	3,1	5,8	15,9	45,5	30,3	29,2	33,8	12,6
C64	0,0	0,0	0,0	0,0	0,0	0,0	0,0	0,0	2,6	8,7	6,1	8,6	13,3	25,6	45,4	23,4	28,1	12,6
C16	0,0	0,0	0,0	0,0	0,0	0,0	2,7	0,0	2,6	5,8	0,0	5,8	10,6	17,1	18,9	58,4	22,5	18,9
C43	0,0	0,0	0,0	0,0	0,0	0,0	5,5	5,0	5,3	8,7	18,3	5,8	13,3	8,5	11,3	23,4	45,0	6,3
C25	0,0	0,0	0,0	0,0	0,0	0,0	0,0	0,0	0,0	8,7	3,1	8,6	10,6	19,9	30,3	40,9	22,5	6,3
C73	0,0	0,0	0,0	0,0	8,2	3,3	5,5	10,0	2,6	17,3	12,2	17,3	2,7	11,4	7,6	11,7	5,6	0,0
C71	0,0	4,8	4,5	0,0	0,0	0,0	2,7	2,5	2,6	0,0	6,1	8,6	8,0	5,7	22,7	17,5	16,9	6,3
C22	0,0	0,0	0,0	0,0	0,0	0,0	0,0	2,5	0,0	0,0	0,0	2,9	5,3	8,5	18,9	11,7	5,6	18,9
C90	0,0	0,0	0,0	0,0	0,0	0,0	0,0	0,0	2,6	2,9	0,0	2,9	8,0	2,8	7,6	29,2	5,6	6,3
C51	0,0	0,0	0,0	0,0	0,0	0,0	0,0	0,0	0,0	0,0	0,0	2,9	2,7	0,0	11,3	11,7	11,3	25,2
C92	0,0	0,0	0,0	0,0	0,0	0,0	0,0	0,0	2,6	2,9	0,0	5,8	2,7	8,5	0,0	17,5	5,6	18,9
C91	4,8	4,8	0,0	0,0	4,1	0,0	0,0	0,0	0,0	0,0	0,0	8,6	2,7	2,8	3,8	11,7	0,0	6,3
C49	0,0	0,0	4,5	4,9	0,0	0,0	0,0	5,0	0,0	5,8	3,1	2,9	2,7	2,8	3,8	0,0	5,6	6,3
C24	0,0	0,0	0,0	0,0	0,0	0,0	2,7	2,5	0,0	0,0	0,0	5,8	8,0	14,2	7,6	0,0	0,0	6,3
C83	0,0	0,0	0,0	0,0	0,0	0,0	2,7	0,0	2,6	0,0	0,0	5,8	2,7	8,5	7,6	0,0	11,3	0,0
C76	0,0	0,0	0,0	0,0	0,0	0,0	0,0	0,0	0,0	0,0	3,1	0,0	0,0	2,8	0,0	17,5	11,3	6,3
C19	0,0	0,0	0,0	0,0	0,0	0,0	0,0	0,0	0,0	0,0	0,0	2,9	5,3	5,7	3,8	5,8	11,3	0,0
C78	0,0	0,0	0,0	0,0	0,0	0,0	0,0	0,0	0,0	0,0	0,0	0,0	5,3	2,8	3,8	0,0	0,0	18,9
C23	0,0	0,0	0,0	0,0	0,0	0,0	0,0	0,0	0,0	0,0	0,0	2,9	2,7	8,5	3,8	5,8	0,0	6,3
C85	0,0	0,0	0,0	0,0	0,0	0,0	0,0	2,5	0,0	0,0	0,0	2,9	2,7	5,7	3,8	0,0	5,6	6,3
C15	0,0	0,0	0,0	0,0	0,0	0,0	0,0	2,5	2,6	0,0	0,0	2,9	5,3	0,0	7,6	0,0	0,0	6,3
C80	0,0	0,0	0,0	0,0	0,0	0,0	0,0	0,0	0,0	0,0	0,0	2,9	0,0	0,0	0,0	0,0	11,3	12,6
C17	0,0	0,0	0,0	0,0	0,0	0,0	0,0	0,0	0,0	0,0	0,0	0,0	0,0	5,7	7,6	5,8	0,0	6,3
C02	0,0	0,0	0,0	0,0	0,0	0,0	0,0	0,0	0,0	0,0	3,1	0,0	2,7	2,8	7,6	5,8	0,0	0,0
C07	0,0	0,0	0,0	0,0	0,0	0,0	0,0	0,0	0,0	0,0	0,0	0,0	5,3	0,0	3,8	0,0	11,3	0,0
C69	0,0	0,0	0,0	0,0	0,0	0,0	0,0	0,0	0,0	2,9	0,0	0,0	8,0	5,7	3,8	0,0	0,0	0,0
C81	0,0	0,0	4,5	9,7	0,0	0,0	0,0	2,5	0,0	2,9	0,0	0,0	0,0	0,0	0,0	0,0	0,0	0,0
C32	0,0	0,0	0,0	0,0	0,0	0,0	0,0	0,0	0,0	2,9	0,0	0,0	5,3	5,7	0,0	0,0	5,6	0,0
C57	0,0	0,0	0,0	0,0	0,0	0,0	0,0	2,5	0,0	0,0	0,0	2,9	0,0	2,8	3,8	5,8	0,0	0,0
C21	0,0	0,0	0,0	0,0	0,0	0,0	0,0	0,0	0,0	2,9	3,1	2,9	0,0	8,5	0,0	0,0	0,0	0,0
C79	0,0	0,0	0,0	0,0	0,0	0,0	0,0	0,0	0,0	0,0	0,0	0,0	5,3	5,7	0,0	0,0	5,6	0,0
C70	0,0	0,0	0,0	0,0	0,0	0,0	0,0	0,0	0,0	0,0	0,0	2,9	0,0	0,0	3,8	0,0	0,0	6,3
C09	0,0	0,0	0,0	0,0	0,0	0,0	0,0	0,0	0,0	0,0	0,0	0,0	2,7	0,0	3,8	5,8	0,0	0,0
C48	0,0	0,0	0,0	0,0	0,0	0,0	0,0	0,0	0,0	0,0	0,0	0,0	0,0	0,0	0,0	5,8	0,0	6,3
C00	0,0	0,0	0,0	0,0	0,0	0,0	0,0	0,0	0,0	0,0	0,0	0,0	0,0	5,7	0,0	0,0	0,0	6,3
C06	0,0	0,0	0,0	0,0	0,0	0,0	0,0	0,0	0,0	0,0	0,0	0,0	0,0	5,7	0,0	0,0	0,0	6,3
C65	0,0	0,0	0,0	0,0	0,0	0,0	0,0	0,0	0,0	0,0	0,0	2,9	0,0	2,8	0,0	0,0	5,6	0,0
C04	0,0	0,0	0,0	0,0	0,0	0,0	0,0	0,0	0,0	0,0	3,1	0,0	2,7	0,0	0,0	0,0	5,6	0,0
C26	0,0	0,0	0,0	0,0	0,0	0,0	0,0	0,0	0,0	0,0	0,0	0,0	0,0	0,0	3,8	5,8	0,0	0,0
C84	0,0	0,0	0,0	0,0	0,0	0,0	2,7	0,0	0,0	0,0	0,0	0,0	0,0	2,8	3,8	0,0	0,0	0,0
C82	0,0	0,0	0,0	0,0	0,0	0,0	0,0	2,5	0,0	0,0	0,0	0,0	0,0	2,8	3,8	0,0	0,0	0,0
C01	0,0	0,0	0,0	0,0	0,0	0,0	0,0	0,0	2,6	0,0	3,1	2,9	0,0	0,0	0,0	0,0	0,0	0,0
C05	0,0	0,0	0,0	0,0	0,0	0,0	0,0	0,0	0,0	0,0	0,0	0,0	2,7	0,0	0,0	0,0	5,6	0,0

ICD 10	00-04	05-09	10-14	15-19	20-24	25-29	30-34	35-39	40-44	45-49	50-54	55-59	60-64	65-69	70-74	75-79	80-84	85+
<b>C66</b>	0,0	0,0	0,0	0,0	0,0	0,0	0,0	0,0	0,0	0,0	0,0	0,0	0,0	0,0	0,0	5,8	0,0	0,0
<b>C94</b>	0,0	0,0	0,0	0,0	0,0	0,0	0,0	0,0	0,0	0,0	0,0	0,0	0,0	0,0	0,0	0,0	5,6	0,0
<b>C38</b>	0,0	0,0	0,0	0,0	0,0	0,0	0,0	0,0	0,0	0,0	0,0	0,0	5,3	0,0	0,0	0,0	0,0	0,0
<b>C74</b>	4,8	0,0	0,0	0,0	0,0	0,0	0,0	0,0	0,0	0,0	0,0	0,0	0,0	0,0	0,0	0,0	0,0	0,0
<b>C03</b>	0,0	0,0	0,0	0,0	0,0	0,0	0,0	0,0	0,0	0,0	0,0	0,0	0,0	0,0	3,8	0,0	0,0	0,0
<b>C11</b>	0,0	0,0	0,0	0,0	0,0	0,0	0,0	0,0	0,0	0,0	0,0	0,0	0,0	0,0	3,8	0,0	0,0	0,0
<b>C30</b>	0,0	0,0	0,0	0,0	0,0	0,0	0,0	0,0	0,0	0,0	0,0	0,0	0,0	0,0	3,8	0,0	0,0	0,0
<b>C68</b>	0,0	0,0	0,0	0,0	0,0	0,0	0,0	0,0	0,0	0,0	0,0	0,0	0,0	0,0	3,8	0,0	0,0	0,0
<b>C13</b>	0,0	0,0	0,0	0,0	0,0	0,0	0,0	0,0	0,0	0,0	0,0	2,9	0,0	0,0	0,0	0,0	0,0	0,0
<b>C45</b>	0,0	0,0	0,0	0,0	0,0	0,0	0,0	0,0	0,0	0,0	0,0	0,0	0,0	2,8	0,0	0,0	0,0	0,0
<b>C93</b>	0,0	0,0	0,0	0,0	0,0	0,0	0,0	0,0	0,0	0,0	0,0	0,0	0,0	2,8	0,0	0,0	0,0	0,0
<b>C72</b>	0,0	0,0	0,0	0,0	0,0	0,0	2,7	0,0	0,0	0,0	0,0	0,0	0,0	0,0	0,0	0,0	0,0	0,0
<b>C55</b>	0,0	0,0	0,0	0,0	0,0	0,0	0,0	0,0	0,0	0,0	0,0	0,0	2,7	0,0	0,0	0,0	0,0	0,0
<b>C95</b>	0,0	0,0	0,0	0,0	0,0	0,0	0,0	0,0	0,0	0,0	0,0	0,0	2,7	0,0	0,0	0,0	0,0	0,0
<b>C58</b>	0,0	0,0	0,0	0,0	0,0	0,0	0,0	0,0	2,6	0,0	0,0	0,0	0,0	0,0	0,0	0,0	0,0	0,0
<b>D05</b>	0,0	0,0	0,0	0,0	0,0	3,3	0,0	0,0	2,6	2,9	6,1	2,9	2,7	5,7	0,0	0,0	5,6	0,0
<b>D04</b>	0,0	0,0	0,0	0,0	0,0	0,0	0,0	0,0	0,0	0,0	0,0	0,0	0,0	0,0	0,0	0,0	5,6	18,9
<b>D03</b>	0,0	0,0	0,0	0,0	0,0	0,0	0,0	2,5	2,6	0,0	0,0	0,0	0,0	5,7	0,0	5,8	0,0	0,0
<b>D06</b>	0,0	0,0	0,0	0,0	0,0	0,0	2,7	0,0	0,0	2,9	0,0	0,0	5,3	0,0	0,0	0,0	0,0	0,0
<b>C00-D09</b>	<b>9,6</b>	<b>9,5</b>	<b>13,5</b>	<b>24,4</b>	<b>16,4</b>	<b>19,8</b>	<b>51,9</b>	<b>94,6</b>	<b>131,9</b>	<b>219,2</b>	<b>329,1</b>	<b>408,7</b>	<b>633,2</b>	<b>875,8</b>	<b>979,2</b>	<b>1051,4</b>	<b>995,4</b>	<b>693,0</b>

**Tabela 17.** Liczba zachorowań na nowotwory złośliwe w latach 2006 - 2020 w podziale na kod ICD; kobiety, województwo opolskie. Odsetek zachorowań w roku 2020 w porównaniu do roku 2019

ICD	Nazwa nowotworu	2006	2007	2008	2009	2010	2011	2012	2013	2014	2015	2016	2017	2018	2019	2020	%2020/2019
C50	sutka	339	394	390	410	376	449	435	449	424	466	455	440	482	467	374	80,1
C44	inne nowotwory złośliwe skóry	227	233	214	197	199	247	236	251	278	188	194	311	232	333	196	58,9
C34	oskrzela i płuca	116	104	121	135	126	169	148	157	204	165	146	189	218	174	153	87,9
C54	trzonu macicy	123	146	145	168	122	139	196	199	168	184	196	201	170	179	136	76,0
C18	okreźnicy	121	115	111	122	106	113	126	145	144	130	149	134	160	146	110	75,3
C56	jajnika	88	94	89	87	112	106	90	82	99	98	72	96	87	80	75	93,8
C20	odbytnicy	66	46	56	59	70	73	65	76	72	57	67	50	62	67	61	91,0
C53	szyjki macicy	93	101	93	87	70	84	79	73	100	70	69	51	59	79	60	75,9
C64	nerki za wyjątkiem miedniczki nerkowej	46	45	48	43	48	67	62	58	67	48	62	58	61	49	46	93,9
C67	pęcherza moczowego	26	31	36	32	27	39	39	44	54	45	42	58	46	70	46	65,7
C43	czerniak złośliwy skóry	26	33	39	43	43	38	42	51	37	28	47	47	50	43	41	95,3
C16	żołądka	48	47	38	53	42	55	78	69	64	69	57	48	53	54	38	70,4
C25	trzustki	35	37	24	30	39	32	54	52	52	43	52	53	53	49	38	77,6
C73	tarczycy	33	32	25	26	22	34	30	31	53	69	90	73	58	78	36	46,2
C71	mózgu	27	23	20	30	36	22	30	30	30	37	20	21	27	32	28	87,5
C22	wątroby i przewodów żółciowych wewnątrzwątrobowych	6	7	14	16	9	13	17	20	17	16	8	6	18	14	18	128,6
C90	szpiczak mnogi i nowotwory z komórek plazmatycznych	6	10	12	5	18	13	18	14	35	8	8	32	26	28	16	57,1
C24	innych i nie określonych części dróg żółciowych	9	5	4	10	9	14	12	9	9	11	8	11	14	11	15	136,4
C92	białaczka szpikowa	8	5	6	8	15	11	23	12	21	12	7	10	26	17	15	88,2
C49	nz. tkanki łącznej i innych tkanek miękkich	10	7	9	8	12	18	9	9	9	10	8	10	11	13	13	100,0
C51	sromu	11	5	8	12	15	9	11	10	15	17	24	17	14	12	13	108,3
C83	chłoniaki nieziarnicze rozlane	18	20	26	23	27	29	21	22	24	17	8	20	25	15	12	80,0
C91	białaczka limfatyczna	7	4	9	7	24	18	20	10	35	11	8	25	29	9	12	133,3
C19	zgięcia esiczo-odbytniczego	12	11	15	19	20	18	14	22	23	14	21	21	28	23	9	39,1
C15	przełyku	5	6	8	7	7	3	9	9	8	10	8	8	7	9	8	88,9
C23	pęcherzyka żółciowego	12	25	24	23	17	11	15	28	20	14	10	18	18	14	8	57,1
C76	umiejęscowień innych i niedokładnie określonych	8	4	2	13	19	17	12	21	12	5	3	14	20	15	8	53,3
C85	inne i nieokreślone postacie chłoniaków nieziarniczych	9	7	3	8	5	8	2	5	17	5	5	12	8	3	8	266,7
C69	oka	2	4	1	3	3	2	6	6	5	7	4	12	7	11	7	63,6
C78	wtórne nz. układu oddechowego i trawiennego	14	22	14	23	16	21	20	15	9	18	15	18	17	6	7	116,7
C02	innych i nieokreślonych części języka	4	2	3	6	4	3	2	7	7	3	5	2	4	4	6	150,0
C17	jelita cienkiego	1	2	2	3	1	4	5	2	5	4	2	1	8	8	6	75,0
C21	odbytu i kanału odbytu	3	1	2	6	4	1	5	3	6	3	6	4	7	1	6	600,0
C32	krtani	11	9	3	5	6	5	5	5	12	10	6	7	3	4	6	150,0
C07	ślinianki przyusznej	2	2	5	3	1	2	2	6	4	4	3	2	4	3	5	166,7
C57	innych i nieokreślonych żeńskich narządów płciowych	0	5	2	2	1	1	6	2	3	1	0	5	3	2	5	250,0
C79	wtórny innych umiejscowień	12	14	13	8	8	6	8	6	5	11	3	5	6	18	5	27,8
C80	bez określenia jego umiejscowienia	18	9	8	6	12	11	13	5	10	14	11	9	10	10	5	50,0
C81	choroba Hodgkina	4	12	7	9	6	8	9	3	8	7	6	11	6	8	5	62,5
C00	nowotwory złośliwe wargi	6	5	2	7	4	5	7	7	3	3	4	2	0	5	3	60,0
C01	nasady języka	0	0	0	0	3	0	0	0	1	0	2	3	2	0	3	
C04	dna jamy ustnej	1	3	1	4	2	2	6	5	5	4	2	1	2	1	3	300,0
C06	innych i nieokreślonych części jamy ustnej	0	3	2	2	1	2	4	2	3	4	1	2	1	1	3	300,0
C09	nowotwory złośliwe migdałka	1	0	0	0	0	2	5	2	2	6	5	11	5	4	3	75,0
C65	miedniczki nerkowej	0	3	3	4	3	6	2	0	6	10	1	0	5	1	3	300,0
C70	opon	0	1	2	2	2	2	7	6	11	8	0	3	1	1	3	300,0
C82	chłoniak nieziarniczy guzkowy (grudkowy)	0	1	0	2	1	2	1	0	1	6	2	3	3	3	3	100,0
C84	obwodowy i skórny chłoniak z komórek t	2	0	0	2	2	2	9	3	3	1	4	2	3	2	3	150,0
C05	podniebienia	0	1	1	1	0	2	0	3	1	0	2	3	1	3	2	66,7
C26	innych i niedokł. określ. narządów trawiennych	0	1	2	1	1	2	0	0	2	3	1	0	1	1	2	200,0
C38	serca, śródpiersia i opłucnej	0	2	1	0	2	2	1	3	1	0	2	5	2	0	2	



ICD	Nazwa nowotworu	2006	2007	2008	2009	2010	2011	2012	2013	2014	2015	2016	2017	2018	2019	2020	%2020/2019
C48	przeźreni zaotrzewnowej i otrzewnej	4	0	1	2	2	0	4	6	4	3	2	2	2	1	2	200,0
C03	dziąsła	0	0	1	3	1	1	1	1	0	2	1	2	3	2	1	50,0
C11	części nosowej gardła (nasopharynx)	2	1	2	4	1	1	2	1	4	3	3	0	0	2	1	50,0
C13	części krtaniowej gardła (hypopharynx)	2	2	4	5	1	2	2	1	3	0	1	1	1	2	1	50,0
C30	jamy nosowej i ucha środkowego	3	1	1	0	2	0	2	0	2	0	0	3	0	0	1	
C45	międzyzłoniak	1	1	1	1	0	4	1	0	1	2	7	1	0	1	1	100,0
C55	nieokreślonej części macicy	1	0	0	0	1	3	1	1	2	1	2	2	2	2	1	50,0
C58	łożyska	0	1	0	1	0	0	0	0	0	1	1	0	0	0	1	
C66	moczowodu	0	1	0	0	1	1	1	1	1	0	3	0	2	1	1	100,0
C68	innych i nieokreślonych narządów moczowych	0	1	1	0	0	0	0	0	0	0	0	0	0	1	1	100,0
C72	rdz. kręg. nerwów czaszkowych i in. cz. centr. syst. nerw	0	0	0	0	1	0	0	4	0	1	0	3	0	2	1	50,0
C74	nadnerczy	0	2	1	2	3	2	0	3	1	0	0	1	0	1	1	100,0
C93	białaczka monocytowa	0	0	0	0	0	0	2	0	0	0	1	1	1	0	1	
C94	inne białaczki określonego rodzaju	0	0	0	0	1	1	3	0	7	1	1	4	2	5	1	20,0
C95	białaczka z komórek nieokreślonego rodzaju	2	1	1	1	1	0	0	0	3	2	0	0	2	0	1	
C08	innych i nieokreślonych dużych gruczołów ślinowych	0	1	2	4	0	1	0	0	1	0	2	0	3	0	0	
C10	części ustnej gardła (oropharynx)	0	4	3	3	3	3	4	2	1	1	0	1	1	1	0	0,0
C12	zachyłka gruszkowatego	0	0	0	0	0	1	0	1	0	2	1	1	0	0	0	
C14	o in. i bliżej nieokr. umiejsc. w obr. wargi, j. ust. i gardła	0	0	0	1	0	0	0	0	0	0	0	0	0	0	0	
C31	zatok przynosowych	1	0	1	1	2	1	0	0	0	3	1	1	1	2	0	0,0
C33	tchawicy	0	0	0	0	1	0	0	1	0	0	0	0	0	0	0	
C37	grasicy	2	0	0	1	0	0	0	0	3	2	2	6	2	0	0	
C39	in. i niedokł. określ. części ukł. oddech. i narz. kl. piers.	0	0	0	0	0	0	0	0	0	0	0	1	0	0	0	
C40	kości i chrząstki stawowej kończyn	3	3	3	2	0	1	1	0	4	3	0	2	0	4	0	0,0
C41	kości i chrząstki stawowej o in. i nieokr. umiejscowieniu	3	1	0	2	0	1	5	2	0	1	2	3	2	0	0	
C46	mięsak Kaposi'ego	0	0	1	0	0	0	0	0	0	0	0	0	0	0	0	
C47	nz. nerwów obwodowych i autonomicznego ukł. nerw.	0	0	1	2	1	0	0	0	0	1	0	2	0	0	0	
C52	pochwy	2	4	3	2	3	1	1	5	4	2	4	4	1	2	0	0,0
C75	in. gruczołów wydzielania wewn. i struktur pokrewnych	0	0	1	1	2	1	0	2	0	1	0	1	1	0	0	
C77	wtórne i nieokreślone nowotwory węzłów chłonnych	4	5	6	4	3	4	1	3	2	1	2	0	0	0	0	
C88	złośliwe choroby immunoproliferacyjne	0	0	0	0	1	0	3	1	4	1	1	2	2	2	0	0,0
C96	in. i nieokr. tkanki limfat., krwiotwórczej i tk. pokrewnych	0	0	0	1	0	1	1	0	0	0	0	1	0	0	0	
C97	nz. niezależnych (pierwotnych) mnogich umiejscowień	0	0	0	0	0	0	0	0	0	0	0	0	0	0	0	
D05	rak in situ sutka	17	24	25	18	15	19	16	23	21	26	29	19	22	19	10	52,6
D03	czerniak in situ	3	2	7	7	5	3	4	7	4	4	7	7	4	6	5	83,3
D04	rak in situ skóry	5	10	5	6	8	9	11	16	8	9	13	7	5	5	4	80,0
D06	rak in situ szyjki macicy	13	29	33	17	17	21	16	9	8	12	10	12	18	4	4	100,0
D00	rak in situ jamy ustnej, przełyku i żołądka	0	0	0	0	0	0	0	0	0	0	0	1	0	0	0	
D01	raki in situ in. i nieokr. części narządów trawiennych	2	0	1	2	1	0	0	0	1	1	1	2	0	0	0	
D02	rak in situ ucha środkowego i układu oddechowego	0	0	0	0	0	0	0	0	0	0	1	0	0	0	0	
D07	rak in situ innych i nieokreślonych narządów płciowych	0	2	0	2	2	0	2	1	2	2	1	2	1	0	0	
D09	rak in situ innych i nieokreślonych umiejscowień	0	0	0	0	0	0	0	0	0	0	1	0	0	0	0	
<b>C00-D09</b>	<b>Ogółem</b>	<b>1686</b>	<b>1796</b>	<b>1770</b>	<b>1875</b>	<b>1797</b>	<b>2024</b>	<b>2100</b>	<b>2140</b>	<b>2296</b>	<b>2062</b>	<b>28457</b>	<b>2240</b>	<b>2241</b>	<b>2245</b>	<b>1728</b>	<b>77,0</b>

**Tabela 18.** Współczynniki surowe zachorowań na nowotwory złośliwe w latach 2006- 2020; kobiety, województwo opolskie

ICD	Nazwa nowotworu	2006	2007	2008	2009	2010	2011	2012	2013	2014	2015	2016	2017	2018	2019	2020
C50	sutka	63	73,5	73,1	77,0	71,4	85,6	83,2	86,3	45,4	90,4	88,6	86,0	94,5	91,87	73,83
C44	inne nowotwory złośliwe skóry	42,2	43,4	40,1	37,0	37,8	47,1	45,1	48,3	21,9	36,5	37,8	60,8	45,5	65,51	38,69
C34	oskrzela i płuca	21,5	19,4	22,7	25,4	23,9	32,2	28,3	30,2	19,6	32,0	28,4	36,9	42,7	34,23	30,20
C54	trzonu macicy	22,8	27,2	27,2	31,6	23,2	26,5	37,5	38,3	16,5	35,7	38,2	39,3	33,3	35,21	26,85
C18	okrężnicy	22,5	21,4	20,8	22,9	20,1	21,5	24,1	27,9	12,0	25,2	29,0	26,2	31,4	28,72	21,71
C56	jajnika	16,3	17,5	16,7	16,3	21,3	20,2	17,2	15,8	11,3	19,0	14,0	18,8	17,1	15,74	14,80
C20	odbytnicy	12,3	8,6	10,5	11,1	13,3	13,9	12,4	14,6	6,4	11,1	13,1	9,8	12,2	13,18	12,04
C53	szyjki macicy	17,3	18,8	17,4	16,3	13,3	16,0	15,1	14,0	11,8	13,6	13,4	10,0	11,6	15,54	11,84
C64	nerki za wyjątkiem miedniczki nerkowej	8,5	8,4	9	8,1	9,1	12,8	11,9	11,2	6,5	9,3	12,1	11,3	12,0	9,64	9,08
C67	pęcherza moczowego	4,8	5,8	6,7	6,0	5,1	7,4	7,5	8,5	4,8	8,7	8,2	11,3	9,0	13,77	9,08
C43	czerniak złośliwy skóry	4,8	6,2	7,3	8,1	8,2	7,2	8,0	9,8	4,0	5,4	9,2	9,2	9,8	8,46	8,09
C16	żołądka	8,9	8,8	7,1	10,0	8,0	10,5	14,9	13,3	5,3	13,4	11,1	9,4	10,4	10,62	7,50
C25	trzustki	6,5	6,9	4,5	5,6	7,4	6,1	10,3	10,0	3,8	8,3	10,1	10,4	10,4	9,64	7,50
C73	tarczycy	6,1	6	4,7	4,9	4,2	6,5	5,7	6,0	7,4	13,4	17,5	14,3	11,4	15,34	7,11
C71	mózgu	5	4,3	3,7	5,6	6,8	4,2	5,7	5,8	3,8	7,2	3,9	4,1	5,3	6,30	5,53
C22	wątroby i przew.żółciowych wewnątrzwątrobowych	1,1	1,3	2,6	3,0	1,7	2,5	3,3	3,8	1,4	3,1	1,6	1,2	3,5	2,75	3,55
C90	szpiczak mnogi i nz.komórek plazmatycznych	1,1	1,9	2,2	0,9	3,4	2,5	3,4	2,7	3,2	1,6	1,6	6,3	5,1	5,51	3,16
C24	innych i nie określonych części dróg żółciowych	1,7	0,9	0,7	1,9	1,7	2,7	2,3	1,7	0,5	2,1	1,6	2,1	2,7	2,16	2,96
C92	białaczka szpikowa	1,5	0,9	1,1	1,5	2,9	2,1	4,4	2,3	2,2	2,3	1,4	2,0	5,1	3,34	2,96
C49	nz. tkanki łącznej i innych tkanek miękkich	1,9	1,3	1,7	1,5	2,3	3,4	1,7	1,7	1,1	1,9	1,6	2,0	2,2	2,56	2,57
C51	sromu	2	0,9	1,5	2,3	2,9	1,7	2,1	1,9	1,3	3,3	4,7	3,3	2,7	2,36	2,57
C83	chłoniaki nieziarnicze rozlane	3,3	3,7	4,9	4,3	5,1	5,5	4,0	4,2	2,2	3,3	1,6	3,9	4,9	2,95	2,37
C91	białaczka limfatyczna	1,3	0,7	1,7	1,3	4,6	3,4	3,8	1,9	3,9	2,1	1,6	4,9	5,7	1,77	2,37
C19	zgięcia esiczo-odbytniczego	2,2	2,1	2,8	3,6	3,8	3,4	2,7	4,2	2,4	2,7	4,1	4,1	5,5	4,53	1,78
C15	przełyku	0,9	1,1	1,5	1,3	1,3	0,6	1,7	1,7	1,0	1,9	1,6	1,6	1,4	1,77	1,58
C23	pęcherzyka żółciowego	2,2	4,7	4,5	4,3	3,2	2,1	2,9	5,4	1,4	2,7	1,9	3,5	3,5	2,75	1,58
C76	umiejscowień innych i niedokładnie określonych	1,5	0,7	0,4	2,4	3,6	3,2	2,3	4,0	1,0	1,0	0,6	2,7	3,9	2,95	1,58
C85	inne i nieokreśl.postacie chłoniaków nieziarnicznych	1,7	1,3	0,6	1,5	1,0	1,5	0,4	1,0	1,6	1,0	1,0	2,3	1,6	0,59	1,58
C69	oka	0,4	0,7	0,2	0,6	0,6	0,4	1,1	1,2	1,0	1,4	0,8	2,3	1,4	2,16	1,38
C78	wtórne nz. układu oddechowego i trawiennego	2,6	4,1	2,6	4,3	3,0	4,0	3,8	2,9	0,6	3,5	2,9	3,5	3,3	1,18	1,38
C02	innych i nieokreślonych części języka	0,7	0,4	0,6	1,1	0,8	0,6	0,4	1,3	0,7	0,6	1,0	0,4	0,8	0,79	1,18
C17	jelita cienkiego	0,2	0,4	0,4	0,6	0,2	0,8	1,0	0,4	0,5	0,8	0,4	0,2	1,6	1,57	1,18
C21	odbytu i kanału odbytu	0,6	0,2	0,4	1,1	0,8	0,2	1,0	0,6	0,5	0,6	1,2	0,8	1,4	0,20	1,18
C32	krtani	2	1,7	0,6	0,9	1,1	1,0	1,0	1,0	1,5	1,9	1,2	1,4	0,6	0,79	1,18
C07	ślinianki przyusznej	0,4	0,4	0,9	0,6	0,2	0,4	0,4	1,2	0,6	0,8	0,6	0,4	0,8	0,59	0,99
C57	innych i nieokreśl. żeńskich narządów płciowych	0	0,9	0,4	0,4	0,2	0,2	1,1	0,4	0,3	0,2	0,0	1,0	0,6	0,39	0,99
C79	wtórny innych umiejscowień	2,2	2,6	2,4	1,5	1,5	1,1	1,5	1,2	0,5	2,1	0,6	1,0	1,2	3,54	0,99
C80	bez określenia jego umiejscowienia	3,3	1,7	1,5	1,1	2,3	2,1	2,5	1,0	0,7	2,7	2,1	1,8	2,0	1,97	0,99
C81	choroba Hodgkina	0,7	2,2	1,3	1,7	1,1	1,5	1,7	0,6	1,5	1,4	1,2	2,1	1,2	1,57	0,99
C00	wargi	1,1	0,9	0,4	1,3	0,8	1,0	1,3	1,3	0,2	0,6	0,8	0,4	0,0	0,98	0,59
C01	nasady języka	0	0	0,0	0,0	0,6	0,0	0,0	0,0	0,1	0,0	0,4	0,6	0,4	0,00	0,59
C04	dna jamy ustnej	0,2	0,6	0,2	0,8	0,4	0,4	1,1	1,0	0,5	0,8	0,4	0,2	0,4	0,20	0,59
C06	innych i nieokreślonych części jamy ustnej	0	0,6	0,4	0,4	0,2	0,4	0,8	0,4	0,3	0,8	0,2	0,4	0,2	0,20	0,59
C09	nowotwory złośliwe migdałka	0,2	0	0,0	0,0	0,0	0,4	1,0	0,4	0,2	1,2	1,0	2,1	1,0	0,79	0,59
C65	miedniczki nerkowej	0	0,6	0,6	0,8	0,6	1,1	0,4	0,0	0,2	1,9	0,2	0,0	1,0	0,20	0,59
C70	opon	0	0,2	0,4	0,4	0,4	0,4	1,3	1,2	1,1	1,6	0,0	0,6	0,2	0,20	0,59
C82	chłoniak nieziarniczny guzkowy (grudkowy)	0	0,2	0,0	0,4	0,2	0,4	0,2	0,0	0,0	1,2	0,4	0,6	0,6	0,59	0,59
C84	obwodowy i skórny chłoniak z komórek t	0,4	0	0,0	0,4	0,4	0,4	1,7	0,6	0,4	0,2	0,8	0,4	0,6	0,39	0,59
C05	podniebienia	0	0,2	0,2	0,2	0,0	0,4	0,0	0,6	0,1	0,0	0,4	0,6	0,2	0,59	0,39
C26	innych i niedokł.określ.narządów trawiennych	0	0,2	0,4	0,2	0,2	0,4	0,0	0,0	0,1	0,6	0,2	0,0	0,2	0,20	0,39
C38	serca, śródpiersia i opłucnej	0	0,4	0,2	0,0	0,4	0,4	0,2	0,6	0,1	0,0	0,4	1,0	0,4	0,00	0,39

ICD	Nazwa nowotworu	2006	2007	2008	2009	2010	2011	2012	2013	2014	2015	2016	2017	2018	2019	2020
C48	przestrzeni zaotrzewnowej i otrzewnej	0,7	0	0,2	0,4	0,4	0,0	0,8	1,2	0,4	0,6	0,4	0,4	0,4	0,20	0,39
C03	dziąsła	0	0	0,2	0,6	0,2	0,2	0,2	0,2	0,0	0,4	0,2	0,4	0,6	0,39	0,20
C11	części nosowej gardła (nasopharynx)	0,4	0,2	0,4	0,8	0,2	0,2	0,4	0,2	0,7	0,6	0,6	0,0	0,0	0,39	0,20
C13	części krtaniowej gardła (hypopharynx)	0,4	0,4	0,7	0,9	0,2	0,4	0,4	0,2	0,3	0,0	0,2	0,2	0,2	0,39	0,20
C30	jamy nosowej i ucha środkowego	0,6	0,2	0,2	0,0	0,4	0,0	0,4	0,0	0,2	0,0	0,0	0,6	0,0	0,00	0,20
C45	międzybłoniak	0,2	0,2	0,2	0,2	0,0	0,8	0,2	0,0	0,1	0,4	1,4	0,2	0,0	0,20	0,20
C55	nieokreślonej części macicy	0,2	0	0,0	0,0	0,2	0,6	0,2	0,2	0,2	0,2	0,4	0,4	0,4	0,39	0,20
C58	łożyska	0,0	0,2	0,0	0,2	0,0	0,0	0,0	0,0	0,0	0,2	0,2	0,0	0,0	0,00	0,20
C66	moczowodu	0	0,2	0,0	0,0	0,2	0,2	0,2	0,2	0,1	0,0	0,6	0,0	0,4	0,20	0,20
C68	innych i nieokreśl. narządów moczowych	0	0,2	0,2	0,0	0,0	0,0	0,0	0,0	0,0	0,0	0,0	0,0	0,0	0,20	0,20
C72	rdz.kręg., nerwów czaszk. i in. cz. central. syst.nerwowego	0	0	0,0	0,0	0,2	0,0	0,0	0,8	0,0	0,2	0,0	0,6	0,0	0,39	0,20
C74	nadnerczy	0	0,4	0,2	0,4	0,6	0,4	0,0	0,6	0,1	0,0	0,0	0,2	0,0	0,20	0,20
C93	białaczka monocytowa	0,0	0,0	0,0	0,0	0,0	0,0	0,4	0,0	0,0	0,0	0,2	0,2	0,2	0,00	0,20
C94	inne białaczki określonego rodzaju	0,0	0,0	0,0	0,0	0,2	0,2	0,6	0,0	0,6	0,2	0,2	0,8	0,4	0,98	0,20
C95	białaczka z komórek nieokreślonego rodzaju	0,4	0,2	0,2	0,2	0,2	0,0	0,0	0,0	0,2	0,4	0,0	0,0	0,4	0,00	0,20
C08	innych i nieokreśl. dużych gruczołów ślinowych	0	0,2	0,4	0,8	0,0	0,2	0,0	0,0	0,1	0,0	0,4	0,0	0,6	0,00	0,00
C10	części ustnej gardła (oropharynx)	0	0,7	0,6	0,6	0,6	0,6	0,8	0,4	0,1	0,2	0,0	0,2	0,2	0,20	0,00
C12	zachyłka gruszkowatego	0,0	0,0	0,0	0,0	0,0	0,2	0,0	0,2	0,0	0,4	0,2	0,2	0,0	0,00	0,00
C14	o in. i bliżej nieokr. umiejsc. w obr. wargi, j. ust. i gardła	0,0	0,0	0,0	0,2	0,0	0,0	0,0	0,0	0,0	0,0	0,0	0,0	0,0	0,00	0,00
C31	zatok przynosowych	0,2	0	0,2	0,2	0,4	0,2	0,0	0,0	0,0	0,6	0,2	0,2	0,2	0,39	0,00
C33	tchawicy	0	0	0,0	0,0	0,2	0,0	0,0	0,2	0,0	0,0	0,0	0,0	0,0	0,00	0,00
C37	grasicy	0,4	0	0,0	0,2	0,0	0,0	0,0	0,0	0,4	0,4	0,4	1,2	0,4	0,00	0,00
C39	in. i niedokł. określ. cz. ukł. oddech. i narz. klatki piers.	0	0	0,0	0,0	0,0	0,0	0,0	0,0	0,0	0,0	0,0	0,2	0,0	0,00	0,00
C40	kości i chrząstki stawowej kończyn	0,6	0,6	0,6	0,4	0,0	0,2	0,2	0,0	0,9	0,6	0,0	0,4	0,0	0,79	0,00
C41	kości i chrz.stawowej o in. i nieokreśl.umiejscowieniu	0,6	0,2	0,0	0,4	0,0	0,2	1,0	0,4	0,0	0,2	0,4	0,6	0,4	0,00	0,00
C46	mięsak Kaposi'ego	0	0	0,2	0,0	0,0	0,0	0,0	0,0	0,0	0,0	0,0	0,0	0,0	0,00	0,00
C47	nz nerwów obwod. i autonom.ukł.nerwowego	0,0	0,0	0,2	0,4	0,2	0,0	0,0	0,0	0,0	0,2	0,0	0,4	0,0	0,00	0,00
C52	pochwy	0,4	0,7	0,6	0,4	0,6	0,2	0,2	1,0	0,3	0,4	0,8	0,8	0,2	0,39	0,00
C75	innych grucz.wydz.wewnętrznego i struktur pokrewnych	0	0	0,2	0,2	0,4	0,2	0,0	0,4	0,0	0,2	0,0	0,2	0,2	0,00	0,00
C77	wtórne i nie określ. nz. węzłów chłonnych	0,7	0,9	1,1	0,8	0,6	0,8	0,2	0,6	0,1	0,2	0,4	0,0	0,0	0,00	0,00
C88	złośliwe choroby immunoproliferacyjne	0	0	0,0	0,0	0,2	0,0	0,6	0,2	0,4	0,2	0,2	0,4	0,4	0,39	0,00
C96	in. i nieokr. nz. tkanki limf., krwiotwórczej i tk. pokr.	0,0	0,0	0,0	0,2	0,0	0,2	0,2	0,0	0,0	0,0	0,0	0,2	0,0	0,00	0,00
C97	nz. niezależnych (pierwotnych) mnogich umiejscowień	0,0	0,0	0,0	0,0	0,0	0,0	0,0	0,0	0,0	0,0	0,0	0,0	0,0	0,0	0,00
D05	rak in situ sutka	0,4	0,0	0,2	0,4	0,2	0,0	0,0	0,0	0,2	0,2	0,2	0,4	0,0	0,00	1,97
D03	czerniak in situ	2,4	5,4	6,2	3,2	3,2	4,0	3,1	1,7	1,3	2,3	1,9	2,3	3,5	0,79	0,99
D04	rak in situ skóry	0,0	0,0	0,0	0,0	0,0	0,0	0,0	0,0	0,0	0,0	0,0	0,2	0,0	0,00	0,79
D06	rak in situ szyjki macicy	0,0	0,0	0,0	0,0	0,0	0,0	0,0	0,0	0,0	0,0	0,2	0,0	0,0	0,00	0,79
D00	rak in situ jamy ustnej, przełyku i żołądka	3,2	4,5	4,7	3,4	2,9	3,6	3,1	4,4	2,4	5,0	5,6	3,7	4,3	3,74	0,00
D01	raki in situ in. i nieokr. części narządów trawiennych	0,6	0,4	1,3	1,3	1,0	0,6	0,8	1,3	0,4	0,8	1,4	1,4	0,8	1,18	0,00
D02	rak in situ ucha środkowego i układu oddechowego	0,9	1,9	0,9	1,1	1,5	1,7	2,1	3,1	0,6	1,8	2,5	1,4	1,0	0,98	0,00
D07	rak in situ innych i nieokreślonych narządów płciowych	0,0	0,4	0,0	0,4	0,4	0,0	0,4	0,2	0,3	0,4	0,2	0,4	0,2	0,00	0,00
D09	rak in situ innych i nieokreślonych umiejscowień	0,0	0,0	0,0	0,0	0,0	0,0	0,0	0,0	0,0	0,0	0,2	0,0	0,0	0,00	0,00
C00-D09	<b>Ogółem</b>	<b>313,1</b>	<b>334,9</b>	<b>331,6</b>	<b>352,2</b>	<b>341,5</b>	<b>385,8</b>	<b>401,7</b>	<b>411,5</b>	<b>443,6</b>	<b>399,9</b>	<b>395,6</b>	<b>437,8</b>	<b>439,4</b>	<b>441,64</b>	<b>341,10</b>

**Tabela 19.** Współczynniki standaryzowane zachorowań na nowotwory złośliwe w latach 2006 - 2020 w podziale na kody ICD; kobiety, województwo opolskie

ICD	Nazwa nowotworu	2006	2007	2008	2009	2010	2011	2012	2013	2014	2015	2016	2017	2018	2019	2020
C50	sutka	42,1	46,5	45,6	47,6	42,0	50,2	48,7	49,0	45,4	49,5	47,1	46,1	50,8	47,46	37,61
C34	oskrzela i płuca	12,9	10,9	12,7	13,6	13,6	17,7	14,4	15,5	19,6	15,7	13,2	15,9	19,1	14,60	13,43
C44	inne nowotwory złośliwe skóry	21,6	22,1	20,2	17,7	17,5	21,8	19,8	20,1	21,9	14,2	14,2	22,3	15,6	23,35	13,23
C54	trzonu macicy	13,4	16,9	15,6	18,2	13,0	14,7	20,0	21,2	16,5	17,9	19,0	19,7	15,9	17,33	12,45
C18	okreźnicy	11,5	11,6	10,4	11,2	9,5	10,1	11,3	12,7	12,0	11,2	11,7	11,2	12,3	11,10	8,96
C56	jajnika	10,4	11,9	10,7	10,8	13,5	12,1	10,8	10,3	11,3	10,9	7,7	10,8	9,6	8,96	8,92
C53	szyjki macicy	12,3	12,8	11,8	10,6	8,5	10,5	8,7	8,8	11,8	8,7	7,7	5,5	6,4	9,11	6,95
C73	tarczycy	5,1	4,1	3,9	3,3	3,5	4,8	4,0	3,7	7,4	9,1	11,7	9,9	8,4	11,39	5,08
C20	odbytnicy	7	4,8	5,2	5,6	6,7	6,8	5,9	7,0	6,4	5,3	5,6	4,4	5,5	5,75	4,88
C43	czerniak złośliwy skóry	3	3,9	4	4,6	4,4	3,9	4,9	5,9	4,0	2,9	4,3	5,4	5,5	4,49	4,11
C64	nerki za wyjątkiem miedniczki nerkowej	5,5	5,3	5,1	4,3	4,6	7,2	5,7	6,2	6,5	4,1	6,1	5,0	5,8	5,26	3,97
C67	pęcherza moczowego	2,3	3,4	3,1	3,2	2,6	3,3	3,2	4,0	4,8	4,0	3,1	4,8	4,2	5,05	3,51
C71	mózgu	3,1	2,7	2,5	3,6	4,6	2,3	3,6	4,2	3,8	3,8	1,8	2,5	2,6	3,62	3,24
C25	trzustki	3,4	3,5	2,2	3,1	3,9	2,8	4,6	4,3	3,8	3,5	4,2	4,2	4,2	3,73	3,20
C16	żołądka	5,1	4,8	3,4	4,8	3,7	4,5	6,4	5,3	5,3	5,5	4,1	4,0	4,5	4,33	3,00
C91	białaczka limfatyczna	1,9	0,7	1,8	2,1	2,9	2,1	2,5	1,3	3,9	1,5	1,6	3,2	4,3	2,02	2,14
C49	nz. tkanki łącznej i innych tkanek miękkich	1,5	0,9	1,7	1,0	1,5	2,3	1,1	1,0	1,1	1,2	0,7	0,8	1,2	1,71	2,08
C81	choroba Hodgkina	0,7	1,7	1	1,5	1,1	1,6	1,6	0,5	1,5	1,1	1,0	2,3	1,1	1,56	1,60
C24	innych i nieokreśl. części dróg żółciowych	0,9	0,6	0,3	0,6	0,6	1,2	0,8	0,8	0,5	1,0	0,5	0,7	1,4	0,82	1,47
C90	szpiczak mnogi i nz. z komórek plazmatycznych	0,8	1,1	1,2	0,4	1,6	1,1	1,4	1,4	3,2	0,8	0,7	2,2	2,0	2,36	1,35
C22	wątroby i przewodów żółciowych wewnątrzwątrobowych	0,5	0,5	1,4	1,5	0,9	1,2	1,6	1,6	1,4	1,9	0,5	0,5	1,3	1,06	1,35
C92	białaczka szpikowa	1,1	0,5	1,1	0,9	1,8	1,3	1,8	1,1	2,2	1,3	1,5	0,6	2,0	1,38	1,22
C83	chłoniaki niezziarnicze rozlane	1,8	2,4	3	2,3	2,7	2,9	2,1	2,2	2,2	1,6	1,0	1,9	2,2	1,25	1,12
C15	przełyku	0,5	0,5	0,7	0,8	0,6	0,3	0,9	1,2	1,0	1,0	0,6	0,5	0,5	0,84	0,82
C51	sromu	1	0,3	0,8	0,9	1,3	0,6	0,7	0,7	1,3	1,1	1,7	1,1	0,8	0,76	0,75
C69	oka	0,2	0,4	0,2	0,8	0,3	0,3	0,6	0,6	1,0	0,8	0,3	0,9	0,8	0,84	0,74
C21	odbytu i kanału odbytu	0,3	0,1	0,1	0,6	0,4	0,0	0,6	0,3	0,5	0,3	0,7	0,4	0,6	0,11	0,70
C19	zgięcia esiczo-odbytniczego	1,2	1,3	1,6	1,7	1,6	1,6	1,3	1,6	2,4	1,2	1,7	1,5	2,3	1,76	0,69
C85	inne i nieokreśl. postacię chłoniaków niezziarniczych	1	0,9	0,2	0,8	0,4	0,5	0,2	0,7	1,6	0,7	0,5	1,3	1,1	0,15	0,68
C23	pęcherzyka żółciowego	1,2	2,5	1,6	2,0	1,7	0,8	1,4	1,9	1,4	1,4	0,8	1,5	1,4	1,25	0,64
C32	krtani	1,1	1	0,4	0,5	0,6	0,5	0,5	0,5	1,5	1,0	0,6	0,7	0,2	0,45	0,58
C74	nadnerczy	0	0,8	0	0,3	0,3	0,6	0,0	0,3	0,1	0,0	0,0	0,1	0,0	0,09	0,57
C02	innych i nieokreślonych części języka	0,6	0,2	0,4	0,5	0,3	0,3	0,1	0,7	0,7	0,4	0,5	0,2	0,3	0,48	0,55
C76	umiejscowień innych i niedokładnie określonych nz.	0,8	0,4	0,2	1,1	1,2	1,3	0,9	1,7	1,0	0,4	0,3	0,7	1,6	1,12	0,50
C57	innych i nieokreśl. żeńskich narządów płciowych	0	0,4	0,2	0,3	0,1	0,1	0,5	0,1	0,3	0,1	0,0	0,4	0,2	0,13	0,48
C78	wtórne nz. układu oddechowego i trawiennego	1,6	1,9	1,1	1,9	1,5	1,7	1,5	1,4	0,6	1,3	1,0	1,1	1,3	0,45	0,47
C01	nasady języka	0	0	0,0	0,0	0,3	0,0	0,0	0,0	0,1	0,0	0,1	0,3	0,1	0,00	0,43
C17	jelita cienkiego	0,1	0,1	0,2	0,4	0,1	0,4	0,4	0,2	0,5	0,2	0,1	0,1	0,9	0,73	0,41
C79	wtórny innych umiejscowień	1,5	1,3	1,1	0,7	0,6	0,5	0,7	0,3	0,5	0,8	0,3	0,4	0,4	1,32	0,41
C07	ślinianki przyusznej	0,3	0,2	0,5	0,4	0,0	0,3	0,2	0,6	0,6	0,4	0,4	0,3	0,5	0,37	0,34
C84	obwodowy i skórny chłoniak z komórek t	0,2	0	0,0	0,3	0,2	0,2	1,2	0,2	0,4	0,1	0,4	0,3	0,4	0,19	0,32
C82	chłoniak niezziarniczy guzkowy (grudkowy)	0	0,1	0,0	0,3	0,0	0,2	0,2	0,0	0,0	0,6	0,2	0,3	0,3	0,19	0,31
C04	dna jamy ustnej	0,2	0,3	0,2	0,5	0,3	0,3	0,9	0,5	0,5	0,4	0,2	0,2	0,2	0,11	0,29
C09	nowotwory złośliwe migdałka	0,1	0	0,0	0,0	0,0	0,2	0,4	0,3	0,2	0,6	0,6	1,2	0,5	0,36	0,24
C80	bez określenia jego umiejscowienia	1,4	0,6	0,7	0,4	0,8	0,8	1,0	0,3	0,7	1,5	0,7	0,6	0,7	0,60	0,23
C65	miedniczki nerkowej	0	0,3	0,3	0,3	0,3	0,7	0,2	0,0	0,2	1,0	0,1	0,0	0,5	0,09	0,23
C70	opon	0	0,2	0,4	0,2	0,1	0,2	0,9	0,4	1,1	0,8	0,0	0,3	0,1	0,18	0,22
C38	serca, śródpiersia i opłucnej	0	0,2	0	0,0	0,2	0,1	0,0	0,2	0,1	0,0	0,2	0,5	0,2	0,00	0,21
C00	wargi	0,3	0,6	0,1	0,4	0,3	0,3	0,7	0,4	0,2	0,3	0,2	0,2	0,0	0,23	0,20
C06	innych i nieokreślonych części jamy ustnej	0	0,3	0,3	0,3	0,0	0,2	0,4	0,1	0,3	0,4	0,1	0,3	0,1	0,15	0,20
C72	rdz. kręg., nerwów czaszk. i in. cz. central. syst. nerw.	0	0	0,0	0,0	0,2	0,0	0,0	0,4	0,0	0,2	0,0	0,2	0,0	0,17	0,16

ICD	Nazwa nowotworu	2006	2007	2008	2009	2010	2011	2012	2013	2014	2015	2016	2017	2018	2019	2020
C58	łożyska	0,0	0,2	0,0	0,2	0,0	0,0	0,0	0,0	0,0	0,2	0,2	0,0	0,0	0,00	0,16
C05	podniebienia	0	0,1	0,1	0,1	0,0	0,2	0,0	0,6	0,1	0,0	0,1	0,4	0,1	0,32	0,13
C26	in. i niedokładnie określonych narządów trawiennych	0	0,1	0,1	0,1	0,1	0,1	0,0	0,0	0,1	0,4	0,1	0,0	0,0	0,15	0,13
C13	części krtaniowej gardła (hypopharynx)	0,2	0,2	0,4	0,6	0,1	0,3	0,3	0,1	0,3	0,0	0,1	0,1	0,1	0,17	0,12
C55	nieokreślonej części macicy	0,1	0	0,0	0,0	0,0	0,2	0,0	0,1	0,2	0,0	0,1	0,2	0,1	0,07	0,11
C95	białaczka z komórek nieokreślonego rodzaju	0,1	0,1	0,1	0,1	0,0	0,0	0,0	0,0	0,2	0,1	0,0	0,0	0,1	0,00	0,11
C48	przestrzeni zaotrzewnowej i otrzewnej	0,5	0	0,1	0,1	0,5	0,0	0,6	0,5	0,4	0,2	0,1	0,3	0,2	0,03	0,09
C45	międzybłoniak	0,1	0,2	0,1	0,1	0,0	0,5	0,1	0,0	0,1	0,2	0,7	0,1	0,0	0,05	0,09
C93	białaczka monocytowa	0,0	0,0	0,0	0,0	0,0	0,0	0,1	0,0	0,0	0,0	0,1	0,1	0,1	0,00	0,09
C03	dziąsła	0	0	0,1	0,3	0,0	0,1	0,0	0,0	0,0	0,3	0,1	0,2	0,2	0,21	0,08
C11	części nosowej gardła (nasopharynx)	0,2	0,1	0,3	0,5	0,2	0,1	0,2	0,1	0,7	0,5	0,3	0,0	0,0	0,06	0,08
C30	jamy nosowej i ucha środkowego	0,3	0,1	0,1	0,0	0,2	0,0	0,2	0,0	0,2	0,0	0,0	0,2	0,0	0,00	0,08
C68	innych i nieokreśl. narządów moczowych	0	0,1	0,1	0,0	0,0	0,0	0,0	0,0	0,0	0,0	0,0	0,0	0,0	0,08	0,08
C66	moczowodu	0	0,1	0,0	0,0	0,1	0,1	0,1	0,0	0,1	0,0	0,1	0,0	0,1	0,08	0,06
C94	inne białaczki określonego rodzaju	0,0	0,0	0,0	0,0	0,1	0,0	0,3	0,0	0,6	0,1	0,1	0,2	0,2	0,38	0,03
C08	innych i nieokreśl. dużych gruczołów ślinowych	0	0,2	0,3	0,6	0,0	0,2	0,0	0,0	0,1	0,0	0,2	0,0	0,4	0,00	0,00
C10	części ustnej gardła (oropharynx)	0	0,4	0,3	0,3	0,3	0,4	0,5	0,2	0,1	0,1	0,0	0,1	0,1	0,09	0,00
C12	zachyłka gruszkowatego	0,0	0,0	0,0	0,0	0,0	0,1	0,0	0,1	0,0	0,1	0,1	0,1	0,0	0,00	0,00
C14	o in. i bliżej nieokr. umiejsc. w obr. wargi, j. ust. i gardła	0	0	0,0	0,1	0,0	0,0	0,0	0,0	0,0	0,0	0,0	0,0	0,0	0,00	0,00
C31	zatok przynosowych	0,1	0	0,1	0,1	0,3	0,2	0,0	0,0	0,0	0,1	0,2	0,1	0,1	0,14	0,00
C33	tchawicy	0	0	0,0	0,0	0,1	0,0	0,0	0,0	0,0	0,0	0,0	0,0	0,0	0,00	0,00
C37	grasicy	0,2	0	0,0	0,1	0,0	0,0	0,0	0,0	0,4	0,3	0,4	0,7	0,2	0,00	0,00
C39	in. i niedokł. określ. cz. ukł. oddech. i narz. kl. piersiowej	0	0	0,0	0,0	0,0	0,0	0,0	0,0	0,0	0,0	0,0	0,1	0,0	0,00	0,00
C40	kości i chrząstki stawowej kończyn	0,5	0,5	0,7	0,5	0,0	0,1	0,2	0,0	0,9	0,3	0,0	0,2	0,0	0,92	0,00
C41	kości i chrząstki stawowej o in. i nieokr. umiejscowieniu	0,4	0,1	0,0	0,3	0,0	0,0	1,2	0,3	0,0	0,1	0,2	0,2	0,3	0,00	0,00
C46	mięsak Kaposi'ego	0	0	0,1	0,3	0,0	0,0	0,0	0,0	0,0	0,1	0,0	0,0	0,0	0,00	0,00
C47	nz nerwów obwod. i autonomiczn. ukł. nerwowego	0,0	0,0	0,2	0,0	0,2	0,0	0,0	0,0	0,0	0,0	0,0	0,2	0,0	0,00	0,00
C52	pochwy	0,2	0,5	0,2	0,2	0,4	0,1	0,3	0,5	0,3	0,2	0,3	0,3	0,1	0,24	0,00
C75	in. gruczołów wydz. wew. i struktur pokrewnych	0	0	0,1	0,1	0,2	0,5	0,0	0,4	0,0	0,1	0,0	0,1	0,1	0,00	0,00
C77	wtórne i nieokreśl. nz. węzłów chłonnych	0,4	0,5	0,4	0,4	0,2	0,5	0,1	0,3	0,1	0,1	0,2	0,0	0,0	0,00	0,00
C88	złośliwe choroby immunoproliferacyjne	0	0	0,0	0,0	0,0	0,0	0,2	0,1	0,4	0,1	0,1	0,1	0,2	0,14	0,00
C96	in. i nieokr. nz. tkanki limf., krwiotwórczej i tk. pokr.	0,0	0,0	0,0	0,1	0,0	0,4	0,4	0,0	0,0	0,0	0,0	0,0	0,0	0,00	0,00
C97	nz niezależnych (pierwotnych) mnogich umiejscowień	0,0	0,0	0,0	0,0	0,0	0,0	0,0	0,0	0,0	0,0	0,0	0,0	0,0	0,0	0,00
D05	rak in situ sutka	2,2	3,0	3,2	2,2	1,9	2,1	1,8	2,6	2,4	2,9	3,2	2,0	2,3	2,08	1,32
D06	rak in situ szyjki macicy	2,0	4,5	4,9	2,5	2,8	3,1	2,2	1,3	1,3	1,7	1,4	1,9	2,7	0,61	0,55
D03	czerniak in situ	0,3	0,3	1,0	0,8	0,6	0,3	0,5	0,8	0,4	0,4	1,1	0,8	0,3	0,60	0,54
D04	rak in situ skóry	0,4	0,8	0,2	0,3	0,7	0,7	0,7	1,1	0,6	0,5	0,6	0,4	0,2	0,38	0,12
D00	rak in situ jamy ustnej, przełyku i żołądka	0,0	0,0	0,0	0,0	0,0	0,0	0,0	0,0	0,0	0,0	0,0	0,0	0,0	0,00	0,00
D01	raki in situ in. i nieokr. części narządów trawiennych	0,3	0,0	0,1	0,3	0,2	0,0	0,0	0,0	0,2	0,1	0,2	0,3	0,0	0,00	0,00
D02	rak in situ ucha środkowego i układu oddechowego	0,0	0,0	0,0	0,0	0,0	0,0	0,0	0,0	0,0	0,0	0,1	0,0	0,0	0,00	0,00
D07	rak in situ innych i nieokreśl. narządów płciowych	0,0	0,3	0,0	0,2	0,1	0,0	0,2	0,1	0,3	0,4	0,2	0,2	0,1	0,00	0,00
D09	rak in situ innych i nieokreśl. umiejscowień	0,0	0,0	0,0	0,0	0,0	0,0	0,0	0,0	0,0	0,0	0,1	0,0	0,0	0,00	0,00
<b>C00-D09</b>	<b>Ogółem</b>	<b>190</b>	<b>200,7</b>	<b>192,9</b>	<b>200,1</b>	<b>187,8</b>	<b>209,8</b>	<b>211,7</b>	<b>213,2</b>	<b>226,3</b>	<b>203,1</b>	<b>191,4</b>	<b>209,1</b>	<b>210,3</b>	<b>207,64</b>	<b>161,18</b>

**Tabela 20.** Liczba zachorowań kobiet na nowotwory w roku 2020 w powiatach województwa opolskiego

Powiat	Liczba
m. Opole	307
nyski	283
opolski	205
kędzierzyńsko-kozielski	164
brzeski	158
kluczborski	130
krapkowicki	98
oleski	98
strzelecki	92
prudnicki	69
głubczycki	62
namysłowski	62

**Tabela 21.** Surowy współczynnik zachorowań kobiet na nowotwory w roku 2020 w powiatach województwa opolskiego

Powiat	Wsp. sur.
m. Opole	452,8
nyski	406,5
kluczborski	388,5
brzeski	343,9
kędzierzyńsko-kozielski	338,6
opolski	320,7
krapkowicki	298,5
oleski	298,0
namysłowski	283,9
głubczycki	267,2
strzelecki	241,6
prudnicki	241,5

**Tabela 22.** Standaryzowany współczynnik zachorowań kobiet na nowotwory w roku 2020 w powiatach województwa opolskiego

Powiat	Wsp. stand.
m. Opole	205,0
nyski	183,1
kluczborski	170,2
krapkowicki	159,4
opolski	157,5
brzeski	156,7
kędzierzyńsko-kozielski	149,7
oleski	143,3
głubczycki	138,8
strzelecki	138,8
namysłowski	125,3
prudnicki	118,6

**Tabela 23.** Liczba zachorowań na nowotwory złośliwe w latach 2006 - 2020 w podziale na powiaty; kobiety, województwo opolskie.

Odsetek zachorowań kobiet w roku 2020 w porównaniu z rokiem 2019

Powiat	2006	2007	2008	2009	2010	2011	2012	2013	2014	2015	2016	2017	2018	2019	2020	%2020/2019
m.Opole	255	258	272	286	288	310	315	389	342	321	324	358	395	407	307	75,4
nyski	254	268	268	292	267	288	302	285	362	308	304	324	296	298	283	95,0
opolski	193	192	232	221	205	258	216	251	262	236	239	273	279	271	205	75,6
kędzierzyńsko-kozielski	185	183	174	187	199	206	205	191	251	191	196	221	194	192	164	85,4
brzeski	152	176	147	165	148	194	201	226	213	181	176	194	198	210	158	75,2
kluczborski	128	124	112	121	115	148	136	132	149	148	136	127	159	168	130	77,4
krakowicki	90	91	113	88	91	117	117	108	143	105	107	133	153	132	98	74,2
oleski	99	116	100	117	93	97	119	138	144	154	134	131	118	133	98	73,7
strzelecki	92	126	101	139	112	135	144	118	144	133	139	128	154	143	92	64,3
prudnicki	100	119	101	98	102	109	117	123	110	112	106	124	115	112	69	61,6
głubczycki	82	72	75	86	91	86	122	77	89	90	75	113	68	64	62	96,9
namysłowski	56	71	75	75	86	76	106	102	87	83	95	114	112	115	62	53,9
<b>Suma</b>	<b>1686</b>	<b>1796</b>	<b>1770</b>	<b>1875</b>	<b>1797</b>	<b>2024</b>	<b>2100</b>	<b>2140</b>	<b>2296</b>	<b>2062</b>	<b>2031</b>	<b>2240</b>	<b>2241</b>	<b>2245</b>	<b>1728</b>	<b>77,0</b>

**Tabela 24.** Zachorowalność na nowotwory złośliwe w latach 2019 - 2020 w podziale na województwa; kobiety, Polska.

Odsetek zachorowań kobiet w roku 2020 porównaniu z rokiem 2019.

Województwo	2019		2020		%2020/2019
	Liczba	Wsp. stand.	Liczba	Wsp. stand.	
Kujawsko-pomorskie	5649	284,9	4702	235,7	83,2
Wielkopolskie	8367	250,1	7421	225,2	88,7
Dolnośląskie	7232	233,6	6363	212,6	88,0
Śląskie	10849	228,8	9908	204,2	91,3
Zachodniopomorskie	3773	223,4	3420	199,8	90,6
Łódzkie	6258	240,8	4972	196,7	79,5
Podlaskie	2286	201,3	2186	195,0	95,6
Warmińsko-mazurskie	3145	227,4	2686	194,6	85,4
Świętokrzyskie	2883	225,2	2352	186,9	81,6
Mazowieckie	10477	198,5	9483	180,6	90,5
Pomorskie	5586	252,1	3937	179,9	70,5
Podkarpackie	4530	220,5	3684	177,7	81,3
Lubelskie	4129	190,3	3766	177,3	91,2
Lubuskie	1881	186,7	1743	175,7	92,7
<b>Opolskie</b>	<b>2245</b>	<b>207,6</b>	<b>1728</b>	<b>161,2</b>	<b>77,0</b>
Małopolskie	6369	193,5	5179	157,9	81,3
<b>Polska</b>	<b>85659</b>	<b>223,4</b>	<b>73530</b>	<b>193,0</b>	<b>85,8</b>

## Mężczyźni

**Tabela 25.** Zgony na nowotwory złośliwe w roku 2020 w podziale na kody ICD; liczba, współczynnik surowy, współczynnik standaryzowany, odsetek; mężczyźni, województwo opolskie

ICD	Nazwa nowotworu	Liczba	Wsp. surowy	Wsp. stand.	Odsetek
C00	wargi	1	0,21	0,06	0,07
C01	nasady języka	6	1,27	0,79	0,43
C02	innych i nieokreślonych części języka	5	1,05	0,55	0,36
C03	dziąsła	1	0,21	0,12	0,07
C04	dna jamy ustnej	7	1,48	0,74	0,50
C05	podniebienia	1	0,21	0,15	0,07
C06	innych i nieokreślonych części jamy ustnej	2	0,42	0,22	0,14
C07	ślinianki przyusznej	3	0,63	0,36	0,21
C08	innych i nieokreślonych dużych gruczołów ślinowych	0	0,00	0,00	0,00
C09	migdałka	10	2,11	1,23	0,71
C10	części ustnej gardła (oropharynx)	6	1,27	0,69	0,43
C11	części nosowej gardła (nasopharynx)	1	0,21	0,10	0,07
C12	zachyłka gruszkowatego	2	0,42	0,21	0,14
C13	części krtaniowej gardła (hypopharynx)	15	3,16	1,68	1,07
C14	o innym i bliżej nieokreśl. umiejsc. w obrębie wargi, jamy ustnej i gardła	6	1,27	0,69	0,43
C15	przełyku	40	8,44	4,42	2,85
C16	żołądka	71	14,97	7,51	5,05
C17	jelita cienkiego	1	0,21	0,11	0,07
C18	okrężnicy	123	25,94	11,62	8,75
C19	zgięcia esiczo-odbytniczego	15	3,16	1,36	1,07
C20	odbytnicy	68	14,34	6,55	4,84
C21	odbytu i kanału odbytu	3	0,63	0,25	0,21
C22	wątroby i przewodów żółciowych wewnątrzwątrobowych	40	8,44	4,26	2,85
C23	pęcherzyka żółciowego	5	1,05	0,46	0,36
C24	innych i nieokreślonych części dróg żółciowych	15	3,16	1,50	1,07
C25	trzustki	64	13,50	6,50	4,56
C26	innych i niedokładnie określonych narządów trawiennych	5	1,05	0,46	0,36
C30	jamy nosowej i ucha środkowego	0	0,00	0,00	0,00
C31	zatok przynosowych	1	0,21	0,11	0,07
C32	krtani	38	8,01	3,86	2,70
C33	tchawicy	2	0,42	0,20	0,14
C34	oskrzela i płuca	318	67,06	31,93	22,63
C37	grasicy	0	0,00	0,00	0,00
C38	serca, śródpiersia i opłucnej	3	0,63	0,80	0,21
C39	innych i niedokł. określ. cz. ukł. oddech. i narządów klatki piersiowej	0	0,00	0,00	0,00
C40	kości i chrząstki stawowej kończyn	2	0,42	0,13	0,14
C41	kości i chrząstki stawowej o innym i nieokreślonym umiejscowieniu	7	1,48	1,02	0,50
C43	czerniak złośliwy skóry	16	3,37	1,93	1,14
C44	inne nowotwory złośliwe skóry	15	3,16	1,30	1,07
C45	międzybłoniak	5	1,05	0,53	0,36
C46	mięsak Kaposi'ego	1	0,21	0,25	0,07
C47	nerwów obwodowych i autonomicznego układu nerwowego	0	0,00	0,00	0,00
C48	przeźreni zaotrzewnowej i otrzewnej	0	0,00	0,00	0,00
C49	tkanki łącznej i innych tkanek miękkich	8	1,69	0,88	0,57
C50	sutka	1	0,21	0,06	0,07
C60	prącia	4	0,84	0,40	0,28
C61	gruczołu krokowego	131	27,63	11,36	9,32

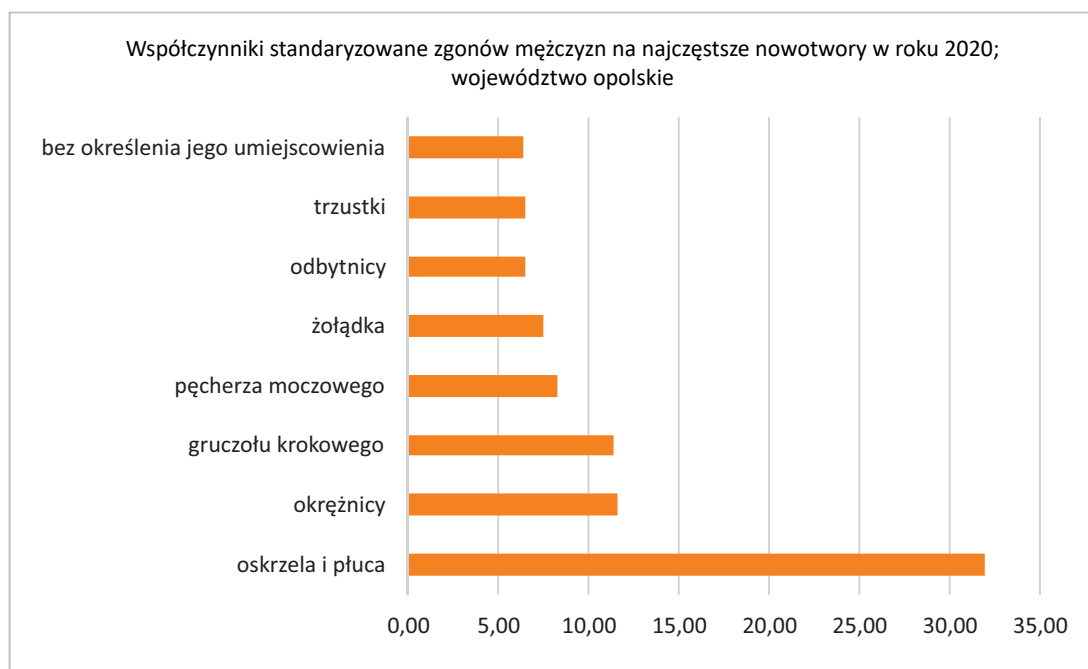


ICD	Nazwa nowotworu	Liczba	Wsp. surowy	Wsp. stand.	Odsetek
C62	jądra	2	0,42	0,27	0,14
C63	innych i nieokreślonych męskich narządów płciowych	0	0,00	0,00	0,00
C64	nerki za wyjątkiem miedniczki nerkowej	41	8,65	3,74	2,92
C65	miedniczki nerkowej	0	0,00	0,00	0,00
C66	moczowodu	1	0,21	0,09	0,07
C67	pęcherza moczowego	95	20,03	8,33	6,76
C68	innych i nieokreślonych narządów moczowych	0	0,00	0,00	0,00
C69	oka	1	0,21	0,12	0,07
C70	opon	0	0,00	0,00	0,00
C71	mózgu	39	8,22	4,58	2,78
C72	rdz. kręg., nerwów czaszk.i in. części central.syst. nerw.	1	0,21	0,12	0,07
C73	tarczycy	1	0,21	0,10	0,07
C74	nadnerczy	0	0,00	0,00	0,00
C75	innych gruczołów wydz.wew. i struktur pokrewnych	1	0,21	0,09	0,07
C76	umiejszcowań innych i niedokładnie określonych	2	0,42	0,17	0,14
C77	wtórne i nieokreślone nowotwory węzłów chłonnych	0	0,00	0,00	0,00
C78	wtórne nowotwory złośliwe układu oddechowego i trawiennego	0	0,00	0,00	0,00
C79	wtórny nowotwór złośliwy innych umiejscowień	0	0,00	0,00	0,00
C80	bez określenia jego umiejscowienia	64	13,50	6,45	4,56
C81	choroba Hodgkina	5	1,05	0,54	0,36
C82	chłoniak nieziarniczny guzkowy (grudkowy)	0	0,00	0,00	0,00
C83	chłoniaki nieziarnicze rozlane	8	1,69	0,80	0,57
C84	obwodowy i skórny chłoniak z komórek T	2	0,42	0,25	0,14
C85	inne i nieokreślone postacie chłoniaków nieziarnicznych	11	2,32	1,09	0,78
C88	złośliwe choroby immunoproliferacyjne	0	0,00	0,00	0,00
C90	szpiczak mnogi i nowotwory z komórek plazmatycznych	19	4,01	1,94	1,35
C91	białaczka limfatyczna	23	4,85	2,22	1,64
C92	białaczka szpikowa	13	2,74	1,52	0,93
C93	białaczka monocytowa	4	0,84	0,33	0,28
C94	inne białaczki określonego rodzaju	0	0,00	0,00	0,00
C95	białaczka z komórek nieokreślonego rodzaju	2	0,42	0,16	0,14
C96	inny i nieokreśl. nz. tkanki limf. krwiotwórczej i tkanek pokrewnych	1	0,21	0,10	0,07
C97	niezależnych (pierwotnych) mnogich umiejscowień	1	0,21	0,06	0,07
D00	rak in situ jamy ustnej, przełyku i żołądka	0	0,00	0,00	0,00
D01	raki in situ innych i nieokreślonych części narządów trawiennych	0	0,00	0,00	0,00
D02	rak in situ ucha środkowego i układu oddechowego	0	0,00	0,00	0,00
D03	czerniak in situ	0	0,00	0,00	0,00
D04	rak in situ skóry	0	0,00	0,00	0,00
D05	rak in situ sutka	0	0,00	0,00	0,00
D07	rak in situ innych i nieokreślonych narządów płciowych	0	0,00	0,00	0,00
D09	rak in situ innych i nieokreślonych umiejscowień	0	0,00	0,00	0,00
<b>C00-D09</b>	<b>Ogółem</b>	<b>1405</b>	<b>296,30</b>	<b>140,38</b>	<b>100,00</b>

**Tabela 26.** Zgony na nowotwory złośliwe w roku 2020 w podziale na kody ICD i współczynnik standaryzowany; liczba, współczynnik surowy, współczynnik standaryzowany, odsetek; mężczyźni, województwo opolskie

ICD	Nazwa nowotworu	Liczba	Wsp. surowy	Wsp. stand.	Odsetek
C34	oskrzela i płuca	318	67,06	<b>31,93</b>	22,63
C18	okreźnicy	123	25,94	<b>11,62</b>	8,75
C61	gruczołu krokowego	131	27,63	<b>11,36</b>	9,32
C67	pęcherza moczowego	95	20,03	<b>8,33</b>	6,76
C16	żołądka	71	14,97	<b>7,51</b>	5,05
C20	odbytnicy	68	14,34	<b>6,55</b>	4,84
C25	trzustki	64	13,50	<b>6,50</b>	4,56
C80	bez określenia jego umiejscowienia	64	13,50	<b>6,45</b>	4,56
C71	mózgu	39	8,22	<b>4,58</b>	2,78
C15	przetyku	40	8,44	<b>4,42</b>	2,85
C22	wątroby i przewodów żółciowych wewnątrzwątrobowych	40	8,44	<b>4,26</b>	2,85
C32	krtani	38	8,01	<b>3,86</b>	2,70
C64	nerki za wyjątkiem miedniczki nerkowej	41	8,65	<b>3,74</b>	2,92
C91	białaczka limfatyczna	23	4,85	<b>2,22</b>	1,64
C90	szpiczak mnogi i nowotwory z komórek plazmatycznych	19	4,01	<b>1,94</b>	1,35
C43	czerniak złośliwy skóry	16	3,37	<b>1,93</b>	1,14
C13	części krtaniowej gardła (hypopharynx)	15	3,16	<b>1,68</b>	1,07
C92	białaczka szpikowa	13	2,74	<b>1,52</b>	0,93
C24	innych i nieokreślonych części dróg żółciowych	15	3,16	<b>1,50</b>	1,07
C19	zgięcia esiczo-odbytniczego	15	3,16	<b>1,36</b>	1,07
C44	Inne nowotwory złośliwe skóry	15	3,16	<b>1,30</b>	1,07
C09	migdałka	10	2,11	<b>1,23</b>	0,71
C85	inne i nieokreślone postacie chłoniaków niezziarniczych	11	2,32	<b>1,09</b>	0,78
C41	kości i chrząstki stawowej o innym i nieokreślonym umiejscowieniu	7	1,48	<b>1,02</b>	0,50
C49	tkanki łącznej i innych tkanek miękkich	8	1,69	<b>0,88</b>	0,57
C38	serca, śródpiersia i opłucnej	3	0,63	<b>0,80</b>	0,21
C83	chłoniaki niezziarnicze rozlane	8	1,69	<b>0,80</b>	0,57
C01	nasady języka	6	1,27	<b>0,79</b>	0,43
C04	dna jamy ustnej	7	1,48	<b>0,74</b>	0,50
C14	o innym i bliżej nieokreśl. umiejscowieniu w obrębie wargi, jamy ustnej i gardła	6	1,27	<b>0,69</b>	0,43
C10	części ustnej gardła (oropharynx)	6	1,27	<b>0,69</b>	0,43
C02	innych i nieokreślonych części języka	5	1,05	<b>0,55</b>	0,36
C81	choroba Hodgkina	5	1,05	<b>0,54</b>	0,36
C45	międzybłoniak	5	1,05	<b>0,53</b>	0,36
C23	pęcherzyka żółciowego	5	1,05	<b>0,46</b>	0,36
C26	innych i niedokładnie określonych narządów trawiennych	5	1,05	<b>0,46</b>	0,36
C60	prącia	4	0,84	<b>0,40</b>	0,28
C07	ślinianki przyusznej	3	0,63	<b>0,36</b>	0,21
C93	białaczka monocytowa	4	0,84	<b>0,33</b>	0,28
C62	jądra	2	0,42	<b>0,27</b>	0,14
C46	mięsak Kaposi'ego	1	0,21	<b>0,25</b>	0,07
C84	cbwodowy i skórny chłoniak z komórek T	2	0,42	<b>0,25</b>	0,14
C21	odbytu i kanału odbytu	3	0,63	<b>0,25</b>	0,21
C06	innych i nieokreślonych części jamy ustnej	2	0,42	<b>0,22</b>	0,14
C12	zachyłka gruszkowatego	2	0,42	<b>0,21</b>	0,14
C33	tchawicy	2	0,42	<b>0,20</b>	0,14
C76	umiejscowień innych i niedokładnie określonych	2	0,42	<b>0,17</b>	0,14
C95	białaczka z komórek nieokreślonego rodzaju	2	0,42	<b>0,16</b>	0,14
C05	podniebienia	1	0,21	<b>0,15</b>	0,07
C40	kości i chrząstki stawowej kończyn	2	0,42	<b>0,13</b>	0,14

ICD	Nazwa nowotworu	Liczba	Wsp. surowy	Wsp. stand.	Odsetek
C03	dziąsła	1	0,21	<b>0,12</b>	0,07
C69	oka	1	0,21	<b>0,12</b>	0,07
C72	rdz. kręgowego, nerwów czaszkowych i innych cz. centr. syst. nerwowego	1	0,21	<b>0,12</b>	0,07
C17	jelita cienkiego	1	0,21	<b>0,11</b>	0,07
C31	zatok przynosowych	1	0,21	<b>0,11</b>	0,07
C11	części nosowej gardła (nasopharynx)	1	0,21	<b>0,10</b>	0,07
C73	tarczycy	1	0,21	<b>0,10</b>	0,07
C96	inny i nieokreślony nz. tkanki limfatycznej, krwiotwórczej i tkanek pokrewnych	1	0,21	<b>0,10</b>	0,07
C66	moczowodu	1	0,21	<b>0,09</b>	0,07
C75	innych gruczołów wydzielania wewnętrznego i struktur pokrewnych	1	0,21	<b>0,09</b>	0,07
C00	wargi	1	0,21	<b>0,06</b>	0,07
C50	sutka	1	0,21	<b>0,06</b>	0,07
C97	niezależnych (pierwotnych) mnogich umiejscowień	1	0,21	<b>0,06</b>	0,07
<b>C00-D09</b>	<b>Ogółem</b>	<b>1405</b>	<b>296,30</b>	<b>140,38</b>	<b>100,00</b>

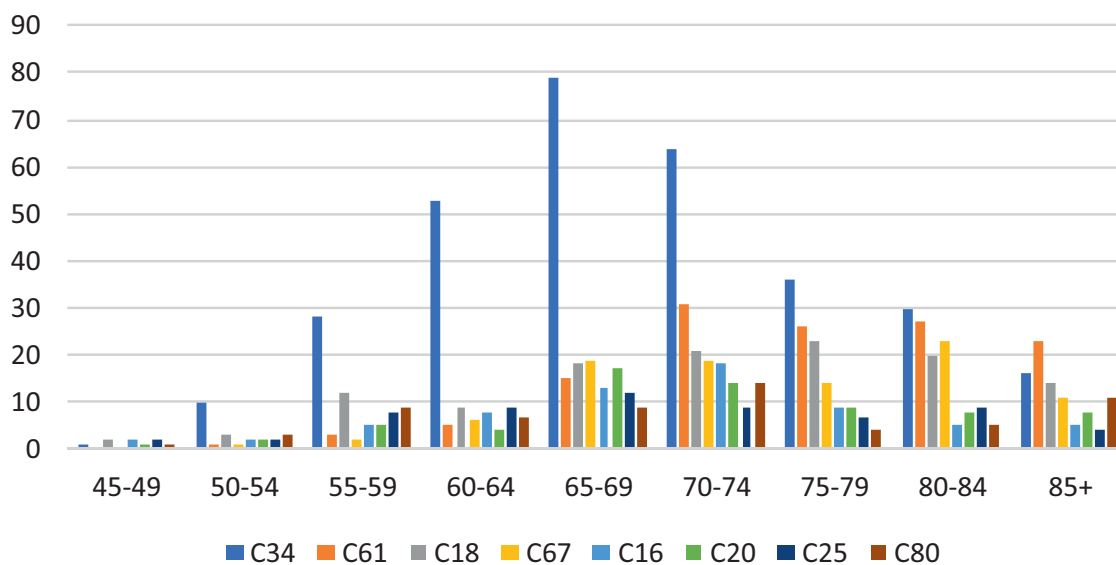


**Tabela 27.** Zgony na nowotwory złośliwe w roku 2020 w podziale na kody ICD oraz grupy wiekowe; mężczyźni, województwo opolskie

ICD 10	00-04	05-09	10-14	15-19	20-24	25-29	30-34	35-39	40-44	45-49	50-54	55-59	60-64	65-69	70-74	75-79	80-84	85+	Razem
C34	0	0	0	0	0	0	0	0	1	1	10	28	53	79	64	36	30	16	318
C61	0	0	0	0	0	0	0	0	0	0	1	3	5	15	31	26	27	23	131
C18	0	0	0	0	0	0	0	1	0	2	3	12	9	18	21	23	20	14	123
C67	0	0	0	0	0	0	0	0	0	0	1	2	6	19	19	14	23	11	95
C16	0	0	0	0	0	1	1	1	1	2	2	5	8	13	18	9	5	5	71
C20	0	0	0	0	0	0	0	0	0	1	2	5	4	17	14	9	8	8	68
C25	0	0	0	0	0	0	0	1	1	2	2	8	9	12	9	7	9	4	64
C80	0	0	0	0	0	0	0	0	1	1	3	9	7	9	14	4	5	11	64
C64	0	0	0	0	0	0	0	1	0	0	0	3	3	10	5	6	8	5	41
C15	0	0	0	0	0	0	0	0	2	1	2	1	13	10	6	2	1	2	40
C22	0	0	0	0	0	0	0	0	1	1	4	3	9	8	6	2	6	0	40
C71	0	0	0	1	0	0	1	0	2	2	0	5	7	5	7	5	1	3	39
C32	0	0	0	0	0	0	0	0	0	1	0	3	10	11	2	6	3	2	38
C91	0	0	0	0	0	0	0	0	0	1	0	4	3	1	4	2	3	5	23
C90	0	0	0	0	0	0	0	0	0	1	0	2	2	3	6	3	2	0	19
C43	0	0	0	0	0	1	0	0	2	0	1	2	3	2	1	3	1	0	16
C13	0	0	0	0	0	0	0	0	1	0	0	4	4	4	1	1	0	0	15
C19	0	0	0	0	0	0	0	0	0	0	0	1	0	2	2	5	0	5	15
C24	0	0	0	0	0	0	0	0	0	0	1	0	1	3	4	4	0	2	15
C44	0	0	0	0	0	0	0	0	0	1	0	0	0	1	2	3	3	5	15
C92	0	0	0	0	0	1	0	1	0	0	1	1	2	2	1	2	1	1	13
C85	0	0	0	0	0	0	0	1	0	0	0	0	1	2	2	4	1	0	11
C09	0	0	0	0	0	0	0	0	1	0	2	2	2	2	1	0	0	0	10
C49	0	0	0	0	0	0	0	0	1	0	1	2	0	1	1	0	1	1	8
C83	0	0	0	0	0	0	0	0	0	0	0	3	1	1	1	0	1	1	8
C04	0	0	0	0	0	0	0	0	0	0	1	2	0	1	2	0	1	0	7
C41	0	0	0	0	1	0	0	0	0	1	0	0	2	1	1	1	0	0	7
C01	0	0	0	0	0	0	0	0	0	1	2	0	1	1	0	1	0	0	6
C10	0	0	0	0	0	0	0	0	0	0	1	0	2	3	0	0	0	0	6
C14	0	0	0	0	0	0	0	0	0	0	1	1	1	2	1	0	0	0	6
C02	0	0	0	0	0	0	0	0	0	0	0	1	2	2	0	0	0	0	5
C23	0	0	0	0	0	0	0	0	0	0	0	0	0	3	1	0	1	0	5
C26	0	0	0	0	0	0	0	0	0	0	1	0	0	1	0	1	2	0	5
C45	0	0	0	0	0	0	0	0	0	1	0	0	0	1	1	1	1	0	5
C81	0	0	0	0	0	0	0	0	0	0	0	2	0	1	2	0	0	0	5
C60	0	0	0	0	0	0	0	0	0	0	1	0	0	0	1	1	1	0	4
C93	0	0	0	0	0	0	0	0	0	0	0	1	0	1	0	0	2	0	4
C07	0	0	0	0	0	0	0	0	1	0	0	0	0	2	0	0	0	0	3
C21	0	0	0	0	0	0	0	0	0	0	0	1	0	0	0	0	1	1	3
C38	1	0	0	0	0	0	0	0	0	1	0	0	0	0	0	0	0	1	3
C06	0	0	0	0	0	0	0	0	0	0	0	0	1	1	0	0	0	0	2
C12	0	0	0	0	0	0	0	0	0	0	0	0	1	0	0	1	0	0	2
C33	0	0	0	0	0	0	0	0	0	0	0	0	0	1	1	0	0	0	2
C40	0	0	0	0	0	0	0	0	0	0	0	0	0	0	0	0	1	1	2
C62	0	0	0	0	0	0	0	0	1	0	0	1	0	0	0	0	0	0	2
C76	0	0	0	0	0	0	0	0	0	0	0	0	1	0	0	0	1	0	2
C84	0	0	0	0	0	0	0	0	1	0	0	0	0	0	0	1	0	0	2
C95	0	0	0	0	0	0	0	0	0	0	0	0	0	1	0	0	1	0	2
C00	0	0	0	0	0	0	0	0	0	0	0	0	0	0	0	0	1	0	1
C03	0	0	0	0	0	0	0	0	0	0	0	1	0	0	0	0	0	0	1
C05	0	0	0	0	0	0	0	0	0	0	1	0	0	0	0	0	0	0	1

ICD 10	00-04	05-09	10-14	15-19	20-24	25-29	30-34	35-39	40-44	45-49	50-54	55-59	60-64	65-69	70-74	75-79	80-84	85+	Razem
C11	0	0	0	0	0	0	0	0	0	0	0	0	0	1	0	0	0	0	1
C17	0	0	0	0	0	0	0	0	0	0	0	0	1	0	0	0	0	0	1
C31	0	0	0	0	0	0	0	0	0	0	0	0	1	0	0	0	0	0	1
C46	0	0	0	0	0	1	0	0	0	0	0	0	0	0	0	0	0	0	1
C50	0	0	0	0	0	0	0	0	0	0	0	0	0	0	0	0	1	0	1
C66	0	0	0	0	0	0	0	0	0	0	0	0	0	0	0	1	0	0	1
C69	0	0	0	0	0	0	0	0	0	0	0	1	0	0	0	0	0	0	1
C72	0	0	0	0	0	0	0	0	0	0	0	1	0	0	0	0	0	0	1
C73	0	0	0	0	0	0	0	0	0	0	0	0	0	1	0	0	0	0	1
C75	0	0	0	0	0	0	0	0	0	0	0	0	0	0	0	1	0	0	1
C96	0	0	0	0	0	0	0	0	0	0	0	0	0	1	0	0	0	0	1
C97	0	0	0	0	0	0	0	0	0	0	0	0	0	0	0	0	1	0	1
C00-D09	1	0	0	1	1	4	2	6	17	21	44	120	175	275	252	185	174	127	1405

Zgony mężczyzn na najczęstsze nowotwory wg grup wiekowych;  
województwo opolskie



**Tabela 28.** Surowy współczynnik zgonów na nowotwory złośliwe w roku 2020 w podziale na kody ICD oraz grupy wiekowe; mężczyźni, województwo opolskie

ICD 10	00-04	05-09	10-14	15-19	20-24	25-29	30-34	35-39	40-44	45-49	50-54	55-59	60-64	65-69	70-74	75-79	80-84	85+
C34	0,0	0,0	0,0	0,0	0,0	0,0	0,0	0,0	2,6	2,9	30,4	81,0	152,0	269,2	326,4	329,2	331,9	240,2
C61	0,0	0,0	0,0	0,0	0,0	0,0	0,0	0,0	0,0	0,0	3,0	8,7	14,3	51,1	158,1	237,7	298,7	345,2
C18	0,0	0,0	0,0	0,0	0,0	0,0	0,0	2,5	0,0	5,8	9,1	34,7	25,8	61,3	107,1	210,3	221,2	210,2
C67	0,0	0,0	0,0	0,0	0,0	0,0	0,0	0,0	0,0	0,0	3,0	5,8	17,2	64,8	96,9	128,0	254,4	165,1
C20	0,0	0,0	0,0	0,0	0,0	0,0	0,0	0,0	0,0	2,9	6,1	14,5	11,5	57,9	71,4	82,3	88,5	120,1
C80	0,0	0,0	0,0	0,0	0,0	0,0	0,0	0,0	2,6	2,9	9,1	26,0	20,1	30,7	71,4	36,6	55,3	165,1
C16	0,0	0,0	0,0	0,0	0,0	3,2	2,7	2,5	2,6	5,8	6,1	14,5	22,9	44,3	91,8	82,3	55,3	75,1
C25	0,0	0,0	0,0	0,0	0,0	0,0	0,0	2,5	2,6	5,8	6,1	23,1	25,8	40,9	45,9	64,0	99,6	60,0
C64	0,0	0,0	0,0	0,0	0,0	0,0	0,0	2,5	0,0	0,0	0,0	8,7	8,6	34,1	25,5	54,9	88,5	75,1
C71	0,0	0,0	0,0	4,6	0,0	0,0	2,7	0,0	5,2	5,8	0,0	14,5	20,1	17,0	35,7	45,7	11,1	45,0
C32	0,0	0,0	0,0	0,0	0,0	0,0	0,0	0,0	0,0	2,9	0,0	8,7	28,7	37,5	10,2	54,9	33,2	30,0
C22	0,0	0,0	0,0	0,0	0,0	0,0	0,0	0,0	2,6	2,9	12,2	8,7	25,8	27,3	30,6	18,3	66,4	0,0
C15	0,0	0,0	0,0	0,0	0,0	0,0	0,0	0,0	5,2	2,9	6,1	2,9	37,3	34,1	30,6	18,3	11,1	30,0
C91	0,0	0,0	0,0	0,0	0,0	0,0	0,0	0,0	0,0	2,9	0,0	11,6	8,6	3,4	20,4	18,3	33,2	75,1
C44	0,0	0,0	0,0	0,0	0,0	0,0	0,0	0,0	0,0	2,9	0,0	0,0	0,0	3,4	10,2	27,4	33,2	75,1
C19	0,0	0,0	0,0	0,0	0,0	0,0	0,0	0,0	0,0	0,0	0,0	2,9	0,0	6,8	10,2	45,7	0,0	75,1
C90	0,0	0,0	0,0	0,0	0,0	0,0	0,0	0,0	0,0	2,9	0,0	5,8	5,7	10,2	30,6	27,4	22,1	0,0
C24	0,0	0,0	0,0	0,0	0,0	0,0	0,0	0,0	0,0	0,0	3,0	0,0	2,9	10,2	20,4	36,6	0,0	30,0
C43	0,0	0,0	0,0	0,0	0,0	3,2	0,0	0,0	5,2	0,0	3,0	5,8	8,6	6,8	5,1	27,4	11,1	0,0
C92	0,0	0,0	0,0	0,0	0,0	3,2	0,0	2,5	0,0	0,0	3,0	2,9	5,7	6,8	5,1	18,3	11,1	15,0
C85	0,0	0,0	0,0	0,0	0,0	0,0	0,0	2,5	0,0	0,0	0,0	0,0	2,9	6,8	10,2	36,6	11,1	0,0
C13	0,0	0,0	0,0	0,0	0,0	0,0	0,0	0,0	2,6	0,0	0,0	11,6	11,5	13,6	5,1	9,1	0,0	0,0
C83	0,0	0,0	0,0	0,0	0,0	0,0	0,0	0,0	0,0	0,0	0,0	8,7	2,9	3,4	5,1	0,0	11,1	15,0
C49	0,0	0,0	0,0	0,0	0,0	0,0	0,0	0,0	2,6	0,0	3,0	5,8	0,0	3,4	5,1	0,0	11,1	15,0
C26	0,0	0,0	0,0	0,0	0,0	0,0	0,0	0,0	0,0	0,0	3,0	0,0	0,0	3,4	0,0	9,1	22,1	0,0
C04	0,0	0,0	0,0	0,0	0,0	0,0	0,0	0,0	0,0	0,0	3,0	5,8	0,0	3,4	10,2	0,0	11,1	0,0
C09	0,0	0,0	0,0	0,0	0,0	0,0	0,0	0,0	2,6	0,0	6,1	5,8	5,7	6,8	5,1	0,0	0,0	0,0
C45	0,0	0,0	0,0	0,0	0,0	0,0	0,0	0,0	0,0	2,9	0,0	0,0	0,0	3,4	5,1	9,1	11,1	0,0
C41	0,0	0,0	0,0	0,0	4,0	0,0	0,0	0,0	0,0	2,9	0,0	0,0	5,7	3,4	5,1	9,1	0,0	0,0
C21	0,0	0,0	0,0	0,0	0,0	0,0	0,0	0,0	0,0	0,0	0,0	2,9	0,0	0,0	0,0	0,0	11,1	15,0
C93	0,0	0,0	0,0	0,0	0,0	0,0	0,0	0,0	0,0	0,0	0,0	2,9	0,0	3,4	0,0	0,0	22,1	0,0
C60	0,0	0,0	0,0	0,0	0,0	0,0	0,0	0,0	0,0	0,0	3,0	0,0	0,0	0,0	5,1	9,1	11,1	0,0
C23	0,0	0,0	0,0	0,0	0,0	0,0	0,0	0,0	0,0	0,0	0,0	0,0	0,0	10,2	5,1	0,0	11,1	0,0
C40	0,0	0,0	0,0	0,0	0,0	0,0	0,0	0,0	0,0	0,0	0,0	0,0	0,0	0,0	0,0	0,0	11,1	15,0
C01	0,0	0,0	0,0	0,0	0,0	0,0	0,0	0,0	0,0	2,9	6,1	0,0	2,9	3,4	0,0	9,1	0,0	0,0
C38	4,6	0,0	0,0	0,0	0,0	0,0	0,0	0,0	0,0	2,9	0,0	0,0	0,0	0,0	0,0	0,0	0,0	15,0
C14	0,0	0,0	0,0	0,0	0,0	0,0	0,0	0,0	0,0	0,0	3,0	2,9	2,9	6,8	5,1	0,0	0,0	0,0
C81	0,0	0,0	0,0	0,0	0,0	0,0	0,0	0,0	0,0	0,0	0,0	5,8	0,0	3,4	10,2	0,0	0,0	0,0
C10	0,0	0,0	0,0	0,0	0,0	0,0	0,0	0,0	0,0	0,0	3,0	0,0	5,7	10,2	0,0	0,0	0,0	0,0
C02	0,0	0,0	0,0	0,0	0,0	0,0	0,0	0,0	0,0	0,0	0,0	2,9	5,7	6,8	0,0	0,0	0,0	0,0
C95	0,0	0,0	0,0	0,0	0,0	0,0	0,0	0,0	0,0	0,0	0,0	0,0	0,0	3,4	0,0	0,0	11,1	0,0
C76	0,0	0,0	0,0	0,0	0,0	0,0	0,0	0,0	0,0	0,0	0,0	0,0	2,9	0,0	0,0	0,0	11,1	0,0
C12	0,0	0,0	0,0	0,0	0,0	0,0	0,0	0,0	0,0	0,0	0,0	0,0	2,9	0,0	0,0	9,1	0,0	0,0
C84	0,0	0,0	0,0	0,0	0,0	0,0	0,0	0,0	2,6	0,0	0,0	0,0	0,0	0,0	0,0	9,1	0,0	0,0
C00	0,0	0,0	0,0	0,0	0,0	0,0	0,0	0,0	0,0	0,0	0,0	0,0	0,0	0,0	0,0	0,0	11,1	0,0
C50	0,0	0,0	0,0	0,0	0,0	0,0	0,0	0,0	0,0	0,0	0,0	0,0	0,0	0,0	0,0	0,0	11,1	0,0
C97	0,0	0,0	0,0	0,0	0,0	0,0	0,0	0,0	0,0	0,0	0,0	0,0	0,0	0,0	0,0	0,0	11,1	0,0
C07	0,0	0,0	0,0	0,0	0,0	0,0	0,0	0,0	2,6	0,0	0,0	0,0	0,0	6,8	0,0	0,0	0,0	0,0
C66	0,0	0,0	0,0	0,0	0,0	0,0	0,0	0,0	0,0	0,0	0,0	0,0	0,0	0,0	0,0	9,1	0,0	0,0
C75	0,0	0,0	0,0	0,0	0,0	0,0	0,0	0,0	0,0	0,0	0,0	0,0	0,0	0,0	0,0	9,1	0,0	0,0
C33	0,0	0,0	0,0	0,0	0,0	0,0	0,0	0,0	0,0	0,0	0,0	0,0	0,0	3,4	5,1	0,0	0,0	0,0

ICD 10	00-04	05-09	10-14	15-19	20-24	25-29	30-34	35-39	40-44	45-49	50-54	55-59	60-64	65-69	70-74	75-79	80-84	85+
<b>C06</b>	0,0	0,0	0,0	0,0	0,0	0,0	0,0	0,0	0,0	0,0	0,0	0,0	2,9	3,4	0,0	0,0	0,0	0,0
<b>C62</b>	0,0	0,0	0,0	0,0	0,0	0,0	0,0	0,0	2,6	0,0	0,0	2,9	0,0	0,0	0,0	0,0	0,0	0,0
<b>C11</b>	0,0	0,0	0,0	0,0	0,0	0,0	0,0	0,0	0,0	0,0	0,0	0,0	0,0	3,4	0,0	0,0	0,0	0,0
<b>C73</b>	0,0	0,0	0,0	0,0	0,0	0,0	0,0	0,0	0,0	0,0	0,0	0,0	0,0	3,4	0,0	0,0	0,0	0,0
<b>C96</b>	0,0	0,0	0,0	0,0	0,0	0,0	0,0	0,0	0,0	0,0	0,0	0,0	0,0	3,4	0,0	0,0	0,0	0,0
<b>C46</b>	0,0	0,0	0,0	0,0	0,0	3,2	0,0	0,0	0,0	0,0	0,0	0,0	0,0	0,0	0,0	0,0	0,0	0,0
<b>C05</b>	0,0	0,0	0,0	0,0	0,0	0,0	0,0	0,0	0,0	0,0	3,0	0,0	0,0	0,0	0,0	0,0	0,0	0,0
<b>C03</b>	0,0	0,0	0,0	0,0	0,0	0,0	0,0	0,0	0,0	0,0	0,0	2,9	0,0	0,0	0,0	0,0	0,0	0,0
<b>C69</b>	0,0	0,0	0,0	0,0	0,0	0,0	0,0	0,0	0,0	0,0	0,0	2,9	0,0	0,0	0,0	0,0	0,0	0,0
<b>C72</b>	0,0	0,0	0,0	0,0	0,0	0,0	0,0	0,0	0,0	0,0	0,0	2,9	0,0	0,0	0,0	0,0	0,0	0,0
<b>C17</b>	0,0	0,0	0,0	0,0	0,0	0,0	0,0	0,0	0,0	0,0	0,0	0,0	2,9	0,0	0,0	0,0	0,0	0,0
<b>C31</b>	0,0	0,0	0,0	0,0	0,0	0,0	0,0	0,0	0,0	0,0	0,0	0,0	2,9	0,0	0,0	0,0	0,0	0,0

**Tabela 29.** Liczba zgonów na nowotwory złośliwe w latach 2006-2020 w podziale na kody ICD; mężczyźni, województwo opolskie.

Odsetek zachorowań w roku 2020 w porównaniu z rokiem 2019

ICD	Nazwa nowotworu	2006	2007	2008	2009	2010	2011	2012	2013	2014	2015	2016	2017	2018	2019	2020	suma
C34	oskrzela i płuca	419	400	439	424	381	369	395	418	357	330	303	318	310	326	318	5507
C61	gruczołu krokowego	73	92	77	111	110	100	98	120	116	118	125	133	140	121	131	1665
C18	okreźnicy	92	107	92	110	117	117	115	123	119	118	90	102	98	120	123	1643
C16	żołądka	92	97	96	106	93	89	105	90	64	80	75	76	80	80	71	1294
C67	pęcherza moczowego	55	61	53	59	93	71	74	86	70	80	60	90	81	88	95	1116
C20	odbytnicy	67	43	55	52	52	77	70	57	63	63	50	60	52	59	68	888
C25	trzustki	43	57	58	60	60	62	75	68	55	60	46	59	55	50	64	872
C80	bez określenia jego umiejscowienia	165	112	79	68	20	16	4	9	7	9	8	41	56	82	64	740
C64	nerki za wyjątkiem miedniczki nerkowej	58	58	48	34	37	52	48	38	48	56	45	43	43	34	41	683
C32	krtani	56	44	42	34	40	38	31	33	45	41	37	49	32	29	38	589
C15	przetyku	38	37	33	28	34	41	45	35	40	38	26	31	40	46	40	552
C71	mózgu	28	37	35	32	42	34	36	48	51	29	33	28	32	37	39	541
C22	wątroby i przewodów żółciowych wewnątrzwątrobowych	30	30	25	29	25	27	20	30	31	25	17	30	23	30	40	412
C91	białaczka limfatyczna	21	20	19	20	17	17	20	21	20	18	14	12	28	17	23	287
C43	czerniak złośliwy skóry	13	17	13	17	13	16	14	16	21	22	17	13	13	12	16	233
C92	białaczka szpikowa	13	15	11	15	11	16	20	11	19	18	15	10	17	19	13	223
C90	szpiczak mnogi i nowotwory z komórek plazmatycznych	7	16	11	11	9	13	12	9	14	14	11	20	15	11	19	192
C04	dna jamy ustnej	7	3	3	6	17	17	18	16	17	9	8	7	17	12	7	164
C44	inne nowotwory złośliwe skóry	4	1	4	3	4	5	18	2	5	54	28	1	3	10	15	157
C19	zgięcia esiczo-odbytniczego	3	7	11	7	2	6	5	13	14	13	12	9	22	12	15	151
C13	części krtaniowej gardła (hypopharynx)	3	10	10	10	8	6	5	14	12	8	5	9	12	11	15	138
C14	o in i bliżej nieokr. umiejsc. w obr. wargi, j. ust. i gardła	8	14	14	11	11	8	7	4	3	3	2	5	14	2	6	112
C24	innych i nie określonych części dróg żółciowych	4	4	8	7	9	6	9	2	8	5	7	5	10	11	15	110
C85	inne i nieokreślone postacie chłoniaków nieziarniczych	7	6	4	3	2	6	8	11	8	7	4	7	10	12	11	106
C10	części ustnej gardła (oropharynx)	8	7	5	5	9	5	5	8	4	5	4	9	5	10	6	95
C02	innych i nieokreślonych części języka	7	5	8	6	8	9	8	4	3	6	1	6	9	7	5	92
C09	nowotwory złośliwe migdałka	1	1	5	4	3	4	5	5	5	11	6	8	11	11	10	90
C23	pęcherzyka żółciowego	4	3	3	3	7	6	8	2	3	7	7	6	3	7	5	74
C83	chłoniaki nieziarnicze rozlane	5	10	6	4	4	5	4	6	4	5	5	3	1	2	8	72
C49	nowotwory złośliwe tk. łącznej i in. tkanek miękkich	0	4	4	5	2	3	4	5	4	7	3	6	7	7	8	69
C26	innych i niedokł. określonych narządów trawiennych	2	1	4	6	5	7	6	2	3	1	3	2	9	5	5	61
C01	nasady języka	1	1	1	1	1	1	8	7	2	9	5	6	4	5	6	58
C97	n. złośliwe niezależnych (pierwotnych) mnogich umiejsc.	0	1	9	23	15	2	2	1	1	1	1	0	0	0	1	57
C76	umiejscowień innych i niedokładnie określonych	3	2	7	6	2	0	10	2	4	4	2	2	7	1	2	54
C41	kości i chrząstki stawowej o in. i nieokr. umiejscowieniu	0	5	3	4	4	7	3	1	2	3	0	3	4	5	7	51
C38	serca, śródpiersia i opłucnej	4	4	2	6	4	2	2	4	3	2	2	4	7	0	3	49
C60	prącia	1	6	2	1	4	6	1	0	3	5	3	4	4	3	4	47
C00	nowotwory złośliwe wargi	2	4	3	3	0	4	1	2	0	7	4	7	2	2	1	42
C81	choroba Hodgkina	4	5	4	1	4	3	2	5	0	1	0	2	2	3	5	41
C11	części nosowej gardła (nasopharynx)	2	1	1	3	3	1	4	2	4	3	4	5	2	5	1	41
C17	jelita cienkiego	2	0	3	3	1	3	1	3	5	2	1	4	7	2	1	38
C45	międzybłonniak	0	0	0	1	1	2	1	5	6	3	2	5	3	3	5	37
C06	innych i nieokreślonych części jamy ustnej	5	2	2	0	3	5	1	0	0	4	3	2	4	2	2	35
C62	jądra	3	3	1	3	2	3	4	0	2	1	4	0	1	4	2	33
C82	chłoniak nieziarniczy guzkowy (grudkowy)	2	4	2	4	1	0	5	3	1	2	1	2	0	6	0	33
C73	tarczycy	3	1	0	2	3	1	2	3	3	1	5	5	1	1	1	32
C05	podniebienia	0	1	1	1	0	3	3	4	2	2	3	2	3	2	1	28
C84	obwodowy i skórny chłoniak z komórek T	0	3	1	0	3	1	0	0	3	1	1	2	3	6	2	26
C69	oka	1	3	1	4	1	3	1	2	1	2	1	0	2	0	1	23
C95	białaczka z komórek nieokreślonego rodzaju	1	3	2	1	1	3	1	1	3	0	1	0	2	1	2	22
C72	rdz. kręg., nerwów czaszk. i in. cz. central. syst. nerw.	2	1	1	1	2	1	0	0	2	4	1	0	2	4	1	22



ICD	Nazwa nowotworu	2006	2007	2008	2009	2010	2011	2012	2013	2014	2015	2016	2017	2018	2019	2020	suma
C50	sutka	1	0	0	1	2	3	2	1	2	0	3	2	1	2	1	21
C07	ślinianki przyusznej	0	1	0	0	2	1	1	2	2	2	0	1	3	2	3	20
C21	odbytu i kanału odbytu	0	0	1	1	0	0	1	0	2	3	1	2	4	2	3	20
C40	kości i chrząstki stawowej kończyn	2	1	2	1	2	0	1	2	0	3	0	1	3	0	2	20
C31	zatok przynosowych	2	1	2	0	1	2	0	0	1	2	3	0	3	2	1	20
C03	dziąsła	0	0	1	0	1	3	1	1	2	2	3	0	2	2	1	19
C39	in. i niedokł. określ. części ukł. oddech. i narz. kl. piers.	2	0	0	0	2	2	1	3	1	1	0	1	2	3	0	18
C96	in. i nieokreśl. tk. limfatycznej, krwiotwórczej i tk. pokr.	0	2	2	2	4	0	1	1	0	3	1	0	0	0	1	17
C08	innych i nieokreślonych dużych gruczołów ślinowych	0	5	1	1	2	1	1	0	0	0	0	0	3	3	0	17
C74	nadnerczy	3	1	0	0	2	4	4	0	0	0	1	0	2	0	0	17
C88	złośliwe choroby immunoproliferacyjne	1	2	1	0	1	1	1	4	2	2	0	0	0	1	0	16
C93	białaczka monocytowa	0	0	0	1	2	3	0	1	1	1	0	0	0	2	4	15
C48	przestrzeni zaotrzewnowej i otrzewnej	0	1	3	0	0	1	0	0	2	2	0	2	3	1	0	15
C65	miedniczki nerkowej	0	0	0	0	0	1	1	2	1	4	1	2	2	1	0	15
C78	wtórne nz.układu oddechowego i trawiennego	0	0	1	0	0	0	1	2	0	9	1	0	0	0	0	14
C12	zachyłka gruszkowatego	0	0	0	0	1	1	0	0	1	1	2	4	0	1	2	13
C68	innych i nieokreślonych narządów moczowych	0	0	0	0	0	1	2	1	1	0	0	1	0	4	0	10
C70	opon	1	1	0	0	0	1	1	0	0	2	2	1	0	1	0	10
C66	moczowodu	0	0	1	0	0	0	1	1	2	0	1	1	1	0	1	9
C63	innych i nieokreślonych męskich narządów płciowych	1	0	0	0	2	0	1	1	2	1	0	1	0	0	0	9
C75	in. gruczołów wydzielania wewn. i struktur pokrewnych	0	0	0	2	0	1	0	1	0	0	1	0	0	2	1	8
C33	tchawicy	0	1	0	0	0	1	1	0	1	0	0	1	0	0	2	7
C46	mięsak Kaposi'ego	0	0	0	0	0	0	2	0	1	3	0	0	0	0	1	7
C30	jamy nosowej i ucha środkowego	0	0	1	2	0	0	0	0	1	1	0	1	0	0	0	6
C77	wtórne i nieokreślone nowotwory węzłów chłonnych	0	0	0	2	0	0	2	0	0	0	1	0	0	0	0	5
C47	nz. nerwów obwodowych i autonomicznego ukł. nerw.	0	0	0	0	1	0	0	0	1	0	1	1	0	0	0	4
C79	wtórny innych umiejscowień	0	0	1	0	0	0	1	1	0	0	1	0	0	0	0	4
C94	inne białaczki określonego rodzaju	0	0	0	0	1	0	1	0	0	0	1	1	0	0	0	4
C37	grasicy	0	0	0	0	0	0	0	0	1	0	1	0	0	0	0	2
<b>C00-C97</b>	<b>Ogółem</b>	<b>1382</b>	<b>1385</b>	<b>1338</b>	<b>1371</b>	<b>1326</b>	<b>1326</b>	<b>1372</b>	<b>1375</b>	<b>1307</b>	<b>1359</b>	<b>1136</b>	<b>1276</b>	<b>1337</b>	<b>1364</b>	<b>1405</b>	<b>20059</b>

**Tabela 30.** Współczynniki surowe zgonów na nowotwory złośliwe w latach 2006 - 2020 w podziale na kody ICD; mężczyźni, województwo opolskie

ICD	Nazwa nowotworu	2006	2007	2008	2009	2010	2011	2012	2013	2014	2015	2016	2017	2018	2019	2020
C34	oskrzela i płuca	83	79,7	87,9	85,1	77,4	75,2	80,7	85,8	73,6	68,29	62,98	66,3	64,86	68,5	67,06
C61	gruczołu krokowego	14,5	18,3	15,4	22,3	22,3	20,4	20,0	24,6	23,9	24,42	25,98	27,7	29,29	25,4	27,63
C18	okrężnicy	18,2	21,3	18,4	22,1	23,8	23,8	23,5	25,3	24,5	24,42	18,71	21,3	20,50	25,2	25,94
C67	pęcherza moczowego	10,9	12,2	10,6	11,8	18,9	14,5	15,1	17,7	14,4	16,56	12,47	18,8	16,95	18,5	20,03
C16	żołądka	18,2	19,3	19,2	21,3	18,9	18,1	21,5	18,5	13,2	16,56	15,59	15,8	16,74	16,8	14,97
C20	odbytnicy	13,3	8,6	11,0	10,4	10,6	15,7	14,3	11,7	13,0	13,04	10,39	12,5	10,88	12,4	14,34
C25	trzustki	8,5	11,4	11,6	12,0	12,2	12,6	15,3	14,0	11,3	12,42	9,56	12,3	11,51	10,5	13,50
C80	bez określenia jego umiejscowienia	32,7	22,3	15,8	13,7	4,1	3,3	0,8	1,8	1,4	1,86	1,66	8,6	11,72	17,2	13,50
C64	nerki za wyjątkiem miedniczki nerkowej	11,5	11,6	9,6	6,8	7,5	10,6	9,8	7,8	9,9	11,59	9,35	9,0	9,00	7,1	8,65
C15	przełyku	7,5	7,4	6,6	5,6	6,9	8,4	9,2	7,2	8,2	7,86	5,40	6,5	8,37	9,7	8,44
C22	wątroby i przewodów żółciowych wewnątrzwątrobowych	5,9	6	5,0	5,8	5,1	5,5	4,1	6,2	6,4	5,17	3,53	6,3	4,81	6,3	8,44
C71	mózgu	5,5	7,4	7,0	6,4	8,5	6,9	7,4	9,9	10,5	6,00	6,86	5,8	6,69	7,8	8,22
C32	krtani	11,1	8,8	8,4	6,8	8,1	7,7	6,3	6,8	9,3	8,48	7,69	10,2	6,69	6,1	8,01
C91	białaczka limfatyczna	4,2	4	3,8	4,0	3,5	3,5	4,1	4,3	4,1	3,73	2,91	2,5	5,86	3,6	4,85
C90	szpiczak mnogi i nowotwory z komórek plazmatycznych	1,4	3,2	2,2	2,2	1,8	2,6	2,5	1,8	2,9	2,90	2,29	4,2	3,14	2,3	4,01
C43	czerniak złośliwy skóry	2,6	3,4	2,6	3,4	2,6	3,3	2,9	3,3	4,3	4,55	3,53	2,7	2,72	2,5	3,37
C13	części krtaniowej gardła (hypopharynx)	0,6	2	2,0	2,0	1,6	1,2	1,0	2,9	2,5	1,66	1,04	1,9	2,51	2,3	3,16
C19	zgięcia esiczo-odbytniczego	0,6	1,4	2,2	1,4	0,4	1,2	1,0	2,7	2,9	2,69	2,49	1,9	4,60	2,5	3,16
C24	innych i nie określonych części dróg żółciowych	0,8	0,8	1,6	1,4	1,8	1,2	1,8	0,4	1,6	1,03	1,45	1,0	2,09	2,3	3,16
C44	inne nowotwory złośliwe skóry	0,8	0,2	0,8	0,6	0,8	1,0	3,7	0,4	1,0	11,18	5,82	0,2	0,63	2,1	3,16
C92	białaczka szpikowa	2,6	3	2,2	3,0	2,2	3,3	4,1	2,3	3,9	3,73	3,12	2,1	3,56	4,0	2,74
C85	inne i nieokreślone postacie chłoniaków nieziarnicznych	1,4	1,2	0,8	0,6	0,4	1,2	1,6	2,3	1,6	1,45	0,83	1,5	2,09	2,5	2,32
C09	nowotwory złośliwe migdałka	0,2	0,2	1,0	0,8	0,6	0,8	1,0	1,0	1,0	2,28	1,25	1,7	2,30	2,3	2,11
C49	nz.tkanki łącznej i innych tkanek miękkich	0	0,8	0,8	1,0	0,4	0,6	0,8	1,0	0,8	1,45	0,62	1,3	1,46	1,5	1,69
C83	chłoniaki nieziarnicze rozlane	1	2	1,2	0,8	0,8	1,0	0,8	1,2	0,8	1,03	1,04	0,6	0,21	0,4	1,69
C04	dna jamy ustnej	1,4	0,6	0,6	1,2	3,5	3,5	3,7	3,3	3,5	1,86	1,66	1,5	3,56	2,5	1,48
C41	kości i chrząstki staw. o in. i nieokr. umiejscowieniu	0	1	0,6	0,8	0,8	1,4	0,6	0,2	0,4	0,62	0,00	0,6	0,84	1,1	1,48
C01	nasady języka	0,2	0,2	0,2	0,2	0,2	0,2	1,6	1,4	0,4	1,86	1,04	1,3	0,84	1,1	1,27
C10	części ustnej gardła (oropharynx)	1,6	1,4	1,0	1,0	1,8	1,0	1,0	1,6	0,8	1,03	0,83	1,9	1,05	2,1	1,27
C14	o in. i bliżej nieokr. umiejsc. w obr. wargi, j. ust. i gardła	1,6	2,8	2,8	2,2	2,2	1,6	1,4	0,8	0,6	0,62	0,42	1,0	2,93	0,4	1,27
C02	innych i nieokreślonych części języka	1,4	1	1,6	1,2	1,6	1,8	1,6	0,8	0,6	1,24	0,21	1,3	1,88	1,5	1,05
C23	pęcherzyka żółciowego	0,8	0,6	0,6	0,6	1,4	1,2	1,6	0,4	0,6	1,45	1,45	1,3	0,63	1,5	1,05
C26	in. i niedokładnie określonych narządów trawiennych	0,4	0,2	0,8	1,2	1,0	1,4	1,2	0,4	0,6	0,21	0,62	0,4	1,88	1,1	1,05
C45	międzybłoniak	0	0	0,0	0,2	0,2	0,4	0,2	1,0	1,2	0,62	0,42	1,0	0,63	0,6	1,05
C81	choroba Hodgkina	0,8	1	0,8	0,2	0,8	0,6	0,4	1,0	0,0	0,21	0,00	0,4	0,42	0,6	1,05
C60	prącia	0,2	1,2	0,4	0,2	0,8	1,2	0,2	0,0	0,6	1,03	0,62	0,8	0,84	0,6	0,84
C93	białaczka monocytowa	0	0	0,0	0,2	0,4	0,6	0,0	0,2	0,2	0,21	0,00	0,0	0,00	0,4	0,84
C07	ślinianki przyusznej	0	0,2	0,0	0,0	0,4	0,2	0,2	0,4	0,4	0,41	0,00	0,2	0,63	0,4	0,63
C21	odbytu i kanału odbytu	0	0	0,2	0,2	0,0	0,0	0,2	0,0	0,4	0,62	0,21	0,4	0,84	0,4	0,63
C38	serca, śródpiersia i opłucnej	0,8	0,8	0,4	1,2	0,8	0,4	0,4	0,8	0,6	0,41	0,42	0,8	1,46	0,0	0,63
C06	innych i nieokreślonych części jamy ustnej	1	0,4	0,4	0,0	0,6	1,0	0,2	0,0	0,0	0,83	0,62	0,4	0,84	0,4	0,42
C12	zachyłka gruszkowatego	0	0	0,0	0,0	0,2	0,2	0,0	0,0	0,2	0,21	0,42	0,8	0,00	0,2	0,42
C33	tchawicy	0	0,2	0,0	0,0	0,0	0,2	0,2	0,0	0,2	0,00	0,00	0,2	0,00	0,0	0,42
C40	kości i chrząstki stawowej kończyn	0,4	0,2	0,4	0,2	0,4	0,0	0,2	0,4	0,0	0,62	0,00	0,2	0,63	0,0	0,42
C62	jądra	0,6	0,6	0,2	0,6	0,4	0,6	0,8	0,0	0,4	0,21	0,83	0,0	0,21	0,8	0,42
C76	umiejscowień innych i niedokładnie określonych	0,6	0,4	1,4	1,2	0,4	0,0	2,0	0,4	0,8	0,83	0,42	0,4	1,46	0,2	0,42
C84	obwodowy i skórny chłoniak z komórek T	0	0,6	0,2	0,0	0,6	0,2	0,0	0,0	0,6	0,21	0,21	0,4	0,63	1,3	0,42
C95	białaczka z komórek nieokreślonego rodzaju	0,2	0,6	0,4	0,2	0,2	0,6	0,2	0,2	0,6	0,00	0,21	0,0	0,42	0,2	0,42
C00	nowotwory złośliwe wargi	0,4	0,8	0,6	0,6	0,0	0,8	0,2	0,4	0,0	1,45	0,83	1,5	0,42	0,4	0,21
C03	dziąsła	0	0	0,2	0,0	0,2	0,6	0,2	0,2	0,4	0,41	0,62	0,0	0,42	0,4	0,21
C05	podniebienia	0	0,2	0,2	0,2	0,0	0,6	0,6	0,8	0,4	0,41	0,62	0,4	0,63	0,4	0,21

ICD	Nazwa nowotworu	2006	2007	2008	2009	2010	2011	2012	2013	2014	2015	2016	2017	2018	2019	2020
C11	części nosowej gardła (nasopharynx)	0,4	0,2	0,2	0,6	0,6	0,2	0,8	0,4	0,8	0,62	0,83	1,0	0,42	1,1	0,21
C17	jelita cienkiego	0,4	0	0,6	0,6	0,2	0,6	0,2	0,6	1,0	0,41	0,21	0,8	1,46	0,4	0,21
C31	zatok przynosowych	0,4	0,2	0,4	0,0	0,2	0,4	0,0	0,0	0,2	0,41	0,62	0,0	0,63	0,4	0,21
C46	mięsak Kaposi'ego	0	0	0,0	0,0	0,0	0,0	0,4	0,0	0,2	0,62	0,00	0,0	0,00	0,0	0,21
C50	sutka	0,2	0	0,0	0,2	0,4	0,6	0,4	0,2	0,4	0,00	0,62	0,4	0,21	0,4	0,21
C66	moczowodu	0	0	0,2	0,0	0,0	0,0	0,2	0,2	0,4	0,00	0,21	0,2	0,21	0,0	0,21
C69	oka	0,2	0,6	0,2	0,8	0,2	0,6	0,2	0,4	0,2	0,41	0,21	0,0	0,42	0,0	0,21
C72	rdz. kręg., nerwów czaszk. i in. części centr. syst. nerw.	0,4	0,2	0,2	0,2	0,4	0,2	0,0	0,0	0,4	0,83	0,21	0,0	0,42	0,8	0,21
C73	tarczycy	0,6	0,2	0,0	0,4	0,6	0,2	0,4	0,6	0,6	0,21	1,04	1,0	0,21	0,2	0,21
C75	in. gruczołów wydź. wewn. i struktur pokrewnych	0	0	0,0	0,4	0,0	0,2	0,0	0,2	0,0	0,00	0,21	0,0	0,00	0,4	0,21
C96	in. i nieokr. nz. tk. limfatycznej, krwiotwórczej i tk. pokr.	0	0,4	0,4	0,4	0,8	0,0	0,2	0,2	0,0	0,62	0,21	0,0	0,00	0,0	0,21
C97	nz. niezależnych (pierwotnych) mnogich umiejscowień	0	0,2	1,8	4,6	3,0	0,4	0,4	0,2	0,2	0,21	0,21	0,0	0,00	0,0	0,21
C08	innych i nieokreślonych dużych gruczołów ślinowych	0	1	0,2	0,2	0,4	0,2	0,2	0,0	0,0	0,00	0,00	0,0	0,63	0,6	0,00
C30	jamy nosowej i ucha środkowego	0	0	0,2	0,4	0,0	0,0	0,0	0,0	0,2	0,21	0,00	0,2	0,00	0,0	0,00
C37	grasicy	0,0	0,0	0,0	0,0	0,0	0,0	0,0	0,0	0,2	0,00	0,21	0,0	0,00	0,0	0,00
C39	in. i niedokł. okreśł. części ukł. oddech. i narz. kl. piers.	0,4	0	0,0	0,0	0,4	0,4	0,2	0,6	0,2	0,21	0,00	0,2	0,42	0,6	0,00
C47	nz. nerwów obwodowych i autonomicznego ukł. nerw.	0	0	0,0	0,0	0,2	0,0	0,0	0,0	0,2	0,00	0,21	0,2	0,00	0,0	0,00
C48	przestrzeni zaotrzewnowej i otrzewnej	0	0,2	0,6	0,0	0,0	0,2	0,0	0,0	0,4	0,41	0,00	0,4	0,63	0,2	0,00
C63	innych i nieokreśl. nz. męskich narządów płciowych	0,2	0	0,0	0,0	0,4	0,0	0,2	0,2	0,4	0,21	0,00	0,2	0,00	0,0	0,00
C65	miedniczki nerkowej	0	0	0,0	0,0	0,0	0,2	0,2	0,4	0,2	0,83	0,21	0,4	0,42	0,2	0,00
C68	innych i nieokreślonych narządów moczowych	0	0	0,0	0,0	0,0	0,2	0,4	0,2	0,2	0,00	0,00	0,2	0,00	0,8	0,00
C70	opon	0,2	0,2	0,0	0,0	0,0	0,2	0,2	0,0	0,0	0,41	0,42	0,2	0,00	0,2	0,00
C74	nadnerczy	0,6	0,2	0,0	0,0	0,4	0,8	0,8	0,0	0,0	0,00	0,21	0,0	0,42	0,0	0,00
C77	wtórne i nieokreślone nz. węzłów chłonnych	0	0	0,0	0,4	0,0	0,0	0,4	0,0	0,0	0,00	0,21	0,0	0,00	0,0	0,00
C78	wtórne nz. układu oddechowego i trawiennego	0	0	0,2	0,0	0,0	0,0	0,2	0,4	0,0	9,00	0,21	0,0	0,00	0,0	0,00
C79	wtórny innych umiejscowień	0	0	0,2	0,0	0,0	0,0	0,2	0,2	0,0	0,00	0,21	0,0	0,00	0,0	0,00
C82	chłoniak niezłośliwy guzkowy (grudkowy)	0,4	0,8	0,4	0,8	0,2	0,0	1,0	0,6	0,2	0,41	0,21	0,4	0,00	1,3	0,00
C88	złośliwe choroby immunoproliferacyjne	0,2	0,4	0,2	0,0	0,2	0,2	0,2	0,8	0,4	0,41	0,00	0,0	0,00	0,2	0,00
C94	inne białaczki określonego rodzaju	0	0	0,0	0,0	0,2	0,0	0,2	0,0	0,0	0,00	0,21	0,2	0,00	0,0	0,00
<b>C00-D09</b>	<b>Ogółem</b>	<b>273,7</b>	<b>275,9</b>	<b>268,0</b>	<b>275,3</b>	<b>269,4</b>	<b>270,1</b>	<b>280,3</b>	<b>282,4</b>	<b>269,5</b>	<b>279,38</b>	<b>236,1</b>	<b>798,3</b>	<b>839,15</b>	<b>286,5</b>	<b>296,30</b>

**Tabela 31.** Współczynniki standaryzowane zgonów na nowotwory złośliwe w latach 2006 – 2020 w podziale na kody ICD; mężczyźni, województwo opolskie

ICD	Nazwa nowotworu	2006	2007	2008	2009	2010	2011	2012	2013	2014	2015	2016	2017	2018	2019	2020
C34	oskrzela i płuc	58,2	53,6	58,00	54,30	47,80	44,80	47,50	50,30	41,10	36,56	33,90	34,69	32,21	33,1	31,93
C18	określony	12,6	13,2	11,20	13,40	15,10	14,10	13,70	13,90	12,60	12,80	9,44	9,99	9,97	11,8	11,62
C61	gruczołu krokowego	9,8	12	10,00	13,70	12,30	11,70	10,70	13,90	12,00	11,98	12,82	12,01	12,67	10,7	11,36
C67	pęcherza moczowego	7,6	7,9	6,80	7,50	11,90	8,00	8,30	9,70	7,70	8,66	6,22	8,84	7,44	8,5	8,33
C16	żołądka	12,2	13,2	12,50	13,50	12,00	11,30	12,60	11,00	7,30	9,35	8,05	7,72	8,21	8,5	7,51
C20	odbytnicy	9,3	5,5	7,50	6,50	6,00	9,50	7,70	6,90	6,90	6,42	5,33	6,44	5,12	6,0	6,55
C25	trzustki	6	7,9	7,50	7,50	8,00	7,50	9,40	8,10	6,50	7,06	5,38	6,87	5,74	5,3	6,50
C80	bez określenia jego umiejscowienia	23	15,4	10,20	8,70	2,50	2,10	0,40	1,00	0,90	0,88	0,84	4,34	5,74	8,0	6,45
C71	mózgu	4,3	5	4,90	4,40	5,90	4,10	4,80	7,10	7,20	4,24	3,74	3,67	3,98	4,6	4,58
C15	przełyku	5,4	5,6	4,40	3,80	4,40	5,40	5,80	4,50	4,90	4,32	2,97	3,60	4,52	5,1	4,42
C22	wątroby i przewodów żółciowych wewnątrzwątrobowych	4,3	4,6	3,20	3,80	3,10	3,40	2,20	3,50	3,50	2,95	1,82	3,41	2,65	3,1	4,26
C32	krtani	7,9	6,3	5,90	4,50	5,10	4,70	3,80	3,90	5,50	4,80	4,23	5,63	3,63	3,1	3,86
C64	nerki za wyjątkiem miedniczki nerkowej	8,4	8,2	6,40	4,10	4,50	6,70	5,90	4,40	5,50	6,74	5,12	4,89	4,43	3,5	3,74
C91	białaczka limfatyczna	3	2,9	2,80	2,80	2,40	2,10	2,80	2,20	2,40	2,26	1,56	1,63	3,06	1,9	2,22
C90	szpiczak mnogi i nowotwory z komórek plazmatycznych	0,9	2,2	1,60	1,40	1,30	1,50	1,60	1,10	1,50	1,53	1,10	2,04	1,50	1,0	1,94
C43	czerniak złośliwy skóry	2,1	2,3	1,80	2,20	1,60	1,90	1,80	1,90	2,80	2,82	1,84	1,33	1,38	1,3	1,93
C13	części krtaniowej gardła (hypopharynx)	0,5	1,4	1,50	1,40	1,20	0,80	0,60	1,70	1,40	0,93	0,54	1,12	1,47	1,2	1,68
C92	białaczka szpikowa	1,4	2,2	1,40	2,00	1,50	2,10	2,20	1,30	2,30	2,57	1,80	1,00	1,75	1,7	1,52
C24	innych i nie określonych części dróg żółciowych	0,7	0,4	0,90	0,90	1,20	0,80	1,10	0,30	0,90	0,63	0,82	0,60	1,06	1,0	1,50
C19	zgięcia esiczo-odbytniczego	0,3	1	1,40	0,70	0,20	0,60	0,50	1,50	1,70	1,54	1,20	0,95	1,94	1,2	1,36
C44	inne nowotwory złośliwe skóry	0,7	0,1	0,60	0,40	0,60	0,50	2,00	0,30	0,50	5,66	2,50	0,14	0,40	0,9	1,30
C09	nowotwory złośliwe migdałka	0,2	0,1	0,70	0,60	0,40	0,50	0,60	0,70	0,50	1,44	0,74	0,92	1,33	1,3	1,23
C85	inne i nieokreślone postacie chłoniaków nieziarnicznych	0,9	0,7	0,60	0,30	0,20	0,80	0,90	1,10	1,00	0,93	0,53	0,78	1,23	1,2	1,09
C41	kości i chrząstki staw. o in. i nieokr. umiejscowieniu	0	0,6	0,50	0,70	0,70	0,90	0,50	0,10	0,30	0,43	0,00	0,37	0,40	0,5	1,02
C49	nowotwory złośliwe tkanki łącznej i in. tkanek miękkich	0	0,6	0,40	0,60	0,60	0,40	0,80	1,00	0,50	0,65	0,33	0,85	0,95	1,2	0,88
C38	serca, śródpiersia i opłucnej	0,5	0,5	0,30	0,60	0,60	0,20	0,30	0,50	0,30	0,23	0,29	0,43	0,68	0,0	0,80
C83	chłoniaki nieziarnicze rozlane	0,6	1,5	0,70	0,40	0,50	0,60	0,70	0,80	0,60	0,48	0,74	0,23	0,11	0,2	0,80
C01	nasady języka	0,1	0,1	0,20	0,20	0,10	0,20	1,00	0,90	0,30	1,07	0,69	0,69	0,50	0,5	0,79
C04	dna jamy ustnej	1	0,4	0,40	0,80	2,40	2,20	2,40	2,00	2,10	1,03	0,89	0,88	2,06	1,4	0,74
C14	o in. i bliżej nieokr. umiejsc. w obr. wargi, j. ust. i gardła	1,1	2	1,90	1,50	1,40	1,00	0,90	0,50	0,40	0,36	0,23	0,66	1,69	0,2	0,69
C10	części ustnej gardła (oropharynx)	1	0,9	0,60	0,60	1,20	0,60	0,70	1,10	0,50	0,66	0,48	1,07	0,56	1,2	0,69
C02	innych i nieokreślonych części języka	0,9	0,7	1,20	0,80	1,20	1,10	0,90	0,50	0,40	0,71	0,12	0,74	1,07	0,8	0,55
C81	choroba Hodgkina	0,8	0,8	0,70	0,10	0,50	0,40	0,20	0,70	0,00	0,21	0,00	0,19	0,18	0,3	0,54
C45	międybłoniak	0	0	0,00	0,10	0,10	0,30	0,10	0,70	0,80	0,38	0,22	0,57	0,37	0,3	0,53
C23	pęcherzyka żółciowego	0,5	0,5	0,30	0,40	0,90	0,80	0,80	0,10	0,30	0,63	0,86	0,62	0,28	0,6	0,46
C26	in. i niedokładnie określonych narządów trawiennych	0,2	0,1	0,50	0,80	0,60	0,90	0,60	0,30	0,30	0,08	0,41	0,29	1,00	0,5	0,46
C60	prącia	0,1	0,7	0,20	0,20	0,40	0,80	0,10	0,00	0,30	0,52	0,29	0,58	0,47	0,3	0,40
C07	ślinianki przyusznej	0	0,1	0,00	0,00	0,20	0,10	0,10	0,20	0,30	0,18	0,00	0,12	0,37	0,3	0,36
C93	białaczka monocytowa	0	0	0,00	0,10	0,20	0,40	0,00	0,10	0,10	0,13	0,00	0,00	0,00	0,2	0,33
C62	jądra	0,5	0,6	0,20	0,50	0,30	0,50	0,70	0,00	0,40	0,13	0,79	0,00	0,15	0,9	0,27
C46	mięsak kaposi'ego	0	0	0,00	0,00	0,00	0,00	0,30	0,00	0,10	0,34	0,00	0,00	0,00	0,0	0,25
C84	obwodowy i skórny chłoniak z komórek T	0	0,4	0,10	0,00	0,30	0,20	0,00	0,00	0,40	0,15	0,17	0,30	0,33	0,5	0,25
C21	odbytu i kanału odbytu	0	0	0,20	0,10	0,00	0,00	0,10	0,00	0,30	0,36	0,12	0,17	0,39	0,2	0,25
C06	innych i nieokreślonych części jamy ustnej	0,6	0,2	0,40	0,00	0,30	0,60	0,10	0,00	0,00	0,51	0,39	0,22	0,43	0,2	0,22
C12	zachyłka gruszkowatego	0	0	0,00	0,00	0,10	0,10	0,00	0,00	0,10	0,14	0,26	0,42	0,00	0,1	0,21
C33	tchawicy	0	0,1	0,00	0,00	0,00	0,10	0,10	0,00	0,10	0,00	0,00	0,14	0,00	0,0	0,20
C76	umiejscowień innych i niedokładnie określonych	0,5	0,2	0,90	0,90	0,20	0,00	1,20	0,20	0,40	0,58	0,20	0,18	0,70	0,1	0,17
C95	białaczka z komórek nieokreślonego rodzaju	0,2	0,4	0,30	0,10	0,20	0,40	0,10	0,10	0,40	0,00	0,08	0,00	0,22	0,1	0,16
C05	podniebienia	0	0,1	0,10	0,20	0,00	0,40	0,40	0,50	0,30	0,23	0,34	0,22	0,33	0,2	0,15
C40	kości i chrząstki stawowej kończyn	0,2	0,1	0,30	0,20	0,50	0,00	0,10	0,30	0,00	0,27	0,00	0,16	0,40	0,0	0,13
C03	dziąsła	0	0	0,20	0,00	0,10	0,50	0,10	0,10	0,30	0,28	0,37	0,00	0,26	0,2	0,12

ICD	Nazwa nowotworu	2006	2007	2008	2009	2010	2011	2012	2013	2014	2015	2016	2017	2018	2019	2020
C69	oka	0,1	0,4	0,20	0,50	0,20	0,50	0,10	0,30	0,10	0,26	0,08	0,00	0,23	0,0	0,12
C72	rdz. kręg., nerwów czaszk. i in. cz. centr. syst. nerw.	0,3	0,1	0,20	0,20	0,30	0,20	0,00	0,00	0,20	0,39	0,14	0,00	0,40	0,4	0,12
C17	jelita cienkiego	0,3	0	0,50	0,50	0,20	0,40	0,20	0,30	0,40	0,26	0,12	0,49	0,74	0,2	0,11
C31	zatok przynosowych	0,2	0,1	0,40	0,00	0,10	0,20	0,00	0,00	0,10	0,24	0,40	0,00	0,27	0,2	0,11
C11	części nosowej gardła (nasopharynx)	0,4	0,1	0,10	0,40	0,40	0,10	0,50	0,30	0,40	0,39	0,51	0,70	0,29	0,5	0,10
C73	tarczycy	0,5	0,1	0,00	0,20	0,40	0,20	0,20	0,40	0,30	0,11	0,47	0,47	0,08	0,1	0,10
C96	in. i nieokr. tk. limfat., krwiotwórczej i tk. pokrewnych	0	0,7	0,20	0,20	0,40	0,00	0,20	0,10	0,00	0,20	0,14	0,00	0,00	0,0	0,10
C66	moczowodu	0	0	0,10	0,00	0,00	0,00	0,20	0,10	0,20	0,00	0,12	0,11	0,08	0,0	0,09
C75	in. gruczołów wydzielania wewn. i struktur pokrewnych	0	0	0,00	0,40	0,00	0,20	0,00	0,10	0,00	0,00	0,14	0,00	0,00	0,3	0,09
C00	nowotwory złośliwe wargi	0,4	0,5	0,40	0,30	0,00	0,50	0,10	0,30	0,00	0,69	0,38	0,54	0,18	0,2	0,06
C50	sutka	0,1	0	0,00	0,10	0,20	0,30	0,30	0,10	0,30	0,00	0,36	0,25	0,12	0,1	0,06
C97	n. zł. niezależnych (pierwotnych) mnogich umiejscowień	0	0,1	1,30	2,90	1,90	0,40	0,30	0,20	0,10	0,12	0,14	0,00	0,00	0,0	0,06
C08	innych i nieokreślonych dużych gruczołów ślinowych	0	0,7	0,20	0,10	0,30	0,10	0,10	0,00	0,00	0,00	0,00	0,00	0,32	0,3	0,00
C30	jamy nosowej i ucha środkowego	0	0	0,10	0,20	0,00	0,00	0,00	0,00	0,10	0,12	0,00	0,12	0,00	0,0	0,00
C37	grasicy	0,00	0,00	0,00	0,00	0,00	0,00	0,00	0,00	0,08	0,00	0,06	0,00	0,00	0,0	0,00
C39	in. i niedokł. określ. cz. ukł. oddech. i narz. kl. piers.	0,3	0	0,00	0,00	0,20	0,30	0,10	0,40	0,10	0,06	0,00	0,06	0,22	0,3	0,00
C47	n. zł. nerwów obwodowych i autonomicznego ukł. nerw.	0	0	0,00	0,00	0,20	0,00	0,00	0,00	0,10	0,00	0,08	0,11	0,00	0,0	0,00
C48	przestrzeni zaotrzewnowej i otrzewnej	0	0,2	0,40	0,00	0,00	0,20	0,00	0,00	0,30	0,22	0,00	0,26	0,33	0,1	0,00
C63	innych i nieokreślonych męskich narządów płciowych	0,2	0	0,00	0,00	0,20	0,00	0,10	0,10	0,20	0,11	0,00	0,15	0,00	0,0	0,00
C65	miedniczki nerkowej	0	0	0,00	0,00	0,00	0,10	0,10	0,20	0,10	0,44	0,12	0,15	0,11	0,1	0,00
C68	innych i nieokreślonych narządów moczowych	0	0	0,00	0,00	0,00	0,10	0,20	0,10	0,10	0,00	0,00	0,11	0,00	0,5	0,00
C70	opon	0,2	0,2	0,00	0,00	0,00	0,10	0,20	0,00	0,00	0,18	0,19	0,12	0,00	0,2	0,00
C74	nadnerczy	0,5	0,1	0,00	0,00	0,30	1,00	0,50	0,00	0,00	0,00	0,10	0,00	0,65	0,0	0,00
C77	wtórne i nieokreślone nowotwory węzłów chłonnych	0	0	0,00	0,30	0,00	0,00	0,30	0,00	0,00	0,00	0,08	0,00	0,00	0,0	0,00
C78	wtórne nowotwory złośliwe ukł. oddech. i trawiennego	0	0	0,10	0,00	0,00	0,00	0,10	0,30	0,00	0,00	0,06	0,00	0,00	0,0	0,00
C79	wtórny innych umiejscowień	0	0	0,10	0,00	0,00	0,00	0,20	0,20	0,00	0,00	0,12	0,00	0,00	0,0	0,00
C82	chłoniak nieziarniczy guzkowy (grudkowy)	0,3	0,6	0,20	0,50	0,20	0,00	0,70	0,30	0,10	0,25	0,12	0,23	0,00	0,5	0,00
C88	złośliwe choroby immunoproliferacyjne	0,1	0,3	0,20	0,00	0,10	0,20	0,10	0,40	0,20	0,21	0,00	0,00	0,00	0,1	0,00
C94	inne białaczki określonego rodzaju	0	0	0,00	0,00	0,10	0,00	0,10	0,00	0,00	0,00	0,08	0,09	0,00	0,0	0,00
<b>C00-D09</b>	<b>Ogółem</b>	<b>192,8</b>	<b>187,8</b>	<b>177,50</b>	<b>175,00</b>	<b>168,30</b>	<b>163,30</b>	<b>165,00</b>	<b>165,10</b>	<b>150,70</b>	<b>152,06</b>	<b>124,73</b>	<b>409,92</b>	<b>417,94</b>	<b>139,1</b>	<b>140,38</b>

**Tabela 32.** Liczba zgonów mężczyzn na nowotwory w roku 2020 w powiatach województwa opolskiego

Powiat	Liczba
nyski	208
opolski	170
M. Opole	154
kędzierzyńsko-kozielski	148
brzeski	134
kluczborski	109
strzelecki	101
prudnicki	87
oleski	84
krapkowicki	81
namysłowski	68
głubczycki	61

**Tabela 33.** Surowy współczynnik zgonów mężczyzn na nowotwory w roku 2020 w powiatach województwa opolskiego

Powiat	Wsp. sur.
kluczborski	342,8
kędzierzyńsko-kozielski	328,1
prudnicki	328,1
namysłowski	326,2
nyski	315,6
brzeski	306,7
opolski	283,8
strzelecki	279,9
głubczycki	276,2
oleski	268,6
krapkowicki	263,4
M. Opole	255,7

**Tabela 34.** Standaryzowany współczynnik zgonów mężczyzn na nowotwory w roku 2020 w powiatach województwa opolskiego

Powiat	Wsp. stand.
kluczborski	166,2
namysłowski	160,5
prudnicki	159,9
brzeski	152,7
nyski	151,3
kędzierzyńsko-kozielski	147,9
opolski	139,9
strzelecki	134,8
krapkowicki	133,2
głubczycki	132,9
oleski	119,6
M. Opole	107,8

**Tabela 35.** Liczba zgonów na nowotwory złośliwe w latach 2006 - 2020 w podziale na powiaty; mężczyźni, województwo opolskie.

Odsetek zachorowań mężczyzn w roku 2020 w porównaniu z rokiem 2019

Powiat	2006	2007	2008	2009	2010	2011	2012	2013	2014	2015	2016	2017	2018	2019	2020
nyski	207	215	196	213	217	214	201	222	202	197	153	184	221	209	208
opolski	155	164	157	171	156	164	168	157	157	167	125	138	153	159	170
m.Opole	158	142	166	161	161	147	185	178	136	155	128	139	160	199	154
kędzierzyńsko-kozielski	138	131	119	161	139	137	128	153	154	129	100	127	134	117	148
brzeski	126	124	121	131	119	95	151	116	110	111	120	117	107	119	134
kluczborski	108	101	85	85	87	106	78	83	81	95	96	92	89	77	109
strzelecki	97	99	91	92	98	88	93	97	83	93	73	93	91	98	101
prudnicki	86	87	87	69	71	82	83	76	74	95	71	78	75	75	87
oleski	84	102	93	94	78	95	77	86	95	85	82	98	93	91	84
krapakowicki	68	75	84	64	72	79	89	92	84	99	63	84	87	81	81
namysłowski	71	77	51	52	59	62	56	51	69	60	71	65	61	72	68
głubczycki	84	68	88	78	69	57	63	64	62	64	54	61	66	67	61
<b>Suma</b>	<b>1382</b>	<b>1385</b>	<b>1338</b>	<b>1371</b>	<b>1326</b>	<b>1326</b>	<b>1372</b>	<b>1375</b>	<b>1307</b>	<b>1350</b>	<b>1136</b>	<b>1276</b>	<b>1337</b>	<b>1364</b>	<b>1405</b>

**Tabela 36.** Zgony na nowotwory złośliwe w latach 2019-2020 w podziale na województwa; mężczyźni, Polska.

Odsetek zachorowań mężczyzn w roku 2020 w porównaniu z rokiem 2019.

Województwo	2019		2020		%2020/2019
	Liczba	Wsp. stand.	Liczba	Wsp. stand.	
Wielkopolskie	5080	166,2	5189	165	102,1
Kujawsko-pomorskie	3090	161,5	3145	160,9	101,8
Dolnośląskie	4432	160,3	4588	160,6	103,5
Zachodniopomorskie	2506	155,0	2583	156,3	103,1
Lubuskie	1469	159,5	1451	153,7	98,8
Warmińsko-mazurskie	1972	158,3	1927	150,8	97,7
Śląskie	6897	152,4	6840	148,8	99,2
Pomorskie	3211	152,3	3200	147	99,7
Łódzkie	3728	157,4	3540	146,5	95,0
Mazowieckie	7329	145,7	7303	142,6	99,6
Małopolskie	4388	140,7	4497	141,8	102,5
Świętokrzyskie	1844	147,9	1792	141,6	97,2
<b>Opolskie</b>	<b>1364</b>	<b>139,1</b>	<b>1405</b>	<b>140,4</b>	<b>103,0</b>
Lubelskie	2804	142,9	2822	139	100,6
Podlaskie	1669	147,7	1580	136,8	94,7
Podkarpackie	2587	134,6	2508	125,6	96,9
<b>Polska</b>	<b>54370</b>	<b>151,4</b>	<b>54370</b>	<b>147,9</b>	<b>99,7</b>

## Kobiety

**Tabela 37.** Zgony na nowotwory złośliwe w roku 2020 w podziale na kody ICD; liczba, współczynnik surowy, współczynnik standaryzowany, odsetek; kobiety, województwo opolskie

ICD	Nazwa nowotworu	Liczba	Wsp. surowy	Wsp. stand.	Odsetek
C00	wargi	1	0,20	0,03	0,09
C01	nasady języka	0	0,00	0,00	0,00
C02	innych i nieokreślonych części języka	1	0,20	0,09	0,09
C03	dziąsła	0	0,00	0,00	0,00
C04	dna jamy ustnej	3	0,59	0,26	0,28
C05	podniebienia	0	0,00	0,00	0,00
C06	innych i nieokreślonych części jamy ustnej	1	0,20	0,12	0,09
C07	ślinianki przyusznej	1	0,20	0,03	0,09
C08	innych i nieokreślonych dużych gruczołów ślinowych	0	0,00	0,00	0,00
C09	migdałka	4	0,79	0,24	0,37
C10	części ustnej gardła (oropharynx)	1	0,20	0,09	0,09
C11	części nosowej gardła (nasopharynx)	1	0,20	0,06	0,09
C12	zachyłka gruszkowatego	0	0,00	0,00	0,00
C13	części krtaniowej gardła (hypopharynx)	1	0,20	0,09	0,09
C14	o innym i bliżej nieokreśl. umiejscowieniu w obrębie wargi, jamy ustnej i gardła	0	0,00	0,00	0,00
C15	przełyku	8	1,58	0,63	0,75
C16	żołądka	38	7,50	2,76	3,56
C17	jelita cienkiego	6	1,18	0,39	0,56
C18	okrężnicy	90	17,77	6,56	8,43
C19	zgięcia esiczo-odbytniczego	13	2,57	0,98	1,22
C20	odbytnicy	39	7,70	2,90	3,65
C21	odbytu i kanału odbytu	3	0,59	0,14	0,28
C22	wątroby i przewodów żółciowych wewnątrzwątrobowych	11	2,17	0,72	1,03
C23	pęcherzyka żółciowego	21	4,15	1,48	1,97
C24	innych i nieokreślonych części dróg żółciowych	9	1,78	0,76	0,84
C25	trzustki	69	13,62	4,97	6,46
C26	innych i niedokładnie określonych narządów trawiennych	12	2,37	0,69	1,12
C30	jamy nosowej i ucha środkowego	0	0,00	0,00	0,00
C31	zatok przynosowych	0	0,00	0,00	0,00
C32	krtani	2	0,39	0,17	0,19
C33	tchawicy	0	0,00	0,00	0,00
C34	oskrzela i płuca	160	31,58	12,30	14,98
C37	grasicy	0	0,00	0,00	0,00
C38	serca, śródpiersia i opłucnej	2	0,39	0,09	0,19
C39	innych i niedokładnie określonych części układu oddechowego i narządów klatki piersiowej	0	0,00	0,00	0,00
C40	kości i chrząstki stawowej kończyn	1	0,20	0,03	0,09
C41	kości i chrząstki stawowej o innym i nieokreślonym umiejscowieniu	3	0,59	0,23	0,28
C43	czerniak złośliwy skóry	17	3,36	1,31	1,59
C44	inne nowotwory złośliwe skóry	21	4,15	1,12	1,97
C45	międzybłoniak	1	0,20	0,06	0,09
C46	mięsak Kaposi'ego	0	0,00	0,00	0,00
C47	nerwów obwodowych i autonomicznego układu nerwowego	0	0,00	0,00	0,00
C48	przestrzeni zaotrzewnowej i otrzewnej	2	0,39	0,14	0,19
C49	tkanki łącznej i innych tkanek miękkich	7	1,38	0,97	0,66
C50	sutka	144	28,43	11,13	13,48
C51	sromu	8	1,58	0,41	0,75
C52	pochwy	0	0,00	0,00	0,00
C53	szyjki macicy	50	9,87	4,40	4,68

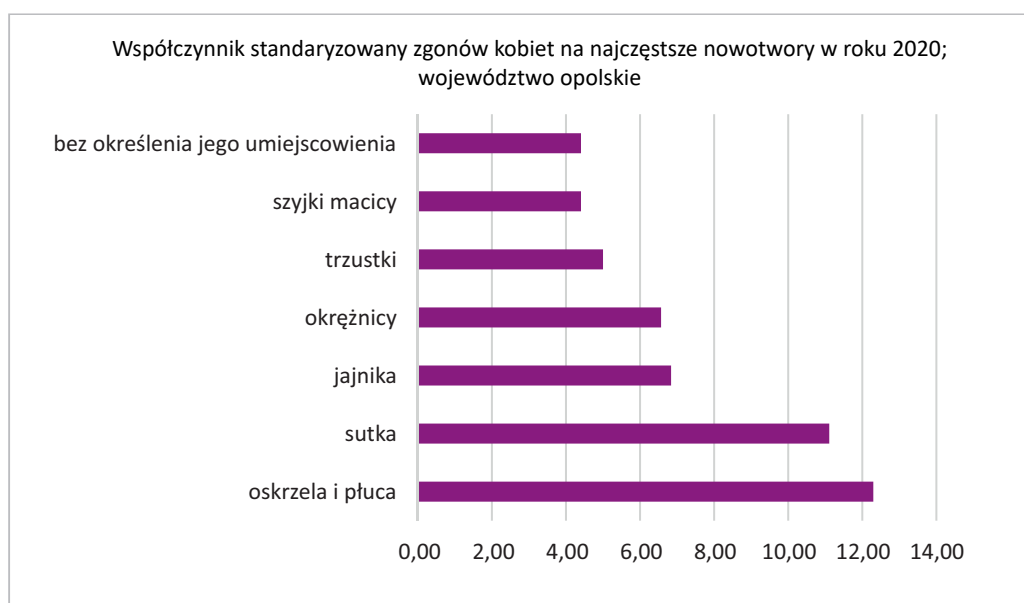


ICD	Nazwa nowotworu	Liczba	Wsp. surowy	Wsp. stand.	Odsetek
C54	trzonu macicy	36	7,11	2,39	3,37
C55	nieokreślonej części macicy	0	0,00	0,00	0,00
C56	jajnika	71	14,02	6,84	6,65
C57	innych i nieokreślonych żeńskich narządów płciowych	3	0,59	0,15	0,28
C58	łożyska	0	0,00	0,00	0,00
C64	nerki za wyjątkiem miedniczki nerkowej	27	5,33	2,02	2,53
C65	miedniczki nerkowej	0	0,00	0,00	0,00
C66	moczowodu	0	0,00	0,00	0,00
C67	pęcherza moczowego	17	3,36	1,34	1,59
C68	innych i nieokreślonych narządów moczowych	0	0,00	0,00	0,00
C69	oka	1	0,20	0,09	0,09
C70	opon	2	0,39	0,09	0,19
C71	mózgu	29	5,72	2,28	2,72
C72	rdz.kręgowego, nerwów czaszkowych i innych cz.central.syst.nerwowego	1	0,20	0,11	0,09
C73	tarczycy	3	0,59	0,14	0,28
C74	nadnerczy	2	0,39	0,16	0,19
C75	innych gruczołów wydzielania wewnętrznego i struktur pokrewnych	0	0,00	0,00	0,00
C76	umiejszczeń innych i niedokładnie określonych	0	0,00	0,00	0,00
C77	wtórne i nieokreślone nowotwory węzłów chłonnych	0	0,00	0,00	0,00
C78	wtórne nowotwory złośliwe układu oddechowego i trawiennego	0	0,00	0,00	0,00
C79	wtórny nowotwór złośliwy innych umiejscowień	0	0,00	0,00	0,00
C80	bez określenia jego umiejscowienia	59	11,65	4,38	5,52
C81	choroba Hodgkina	2	0,39	0,26	0,19
C82	chłoniak nieziarniczny guzkowy (grudkowy)	1	0,20	0,03	0,09
C83	chłoniaki nieziarnicze rozlane	4	0,79	0,24	0,37
C84	obwodowy i skórny chłoniak z komórek T	1	0,20	0,12	0,09
C85	inne i nieokreślone postacie chłoniaków nieziarnicznych	11	2,17	0,51	1,03
C88	złośliwe choroby immunoproliferacyjne	0	0,00	0,00	0,00
C90	szpiczak mnogi i nowotwory z komórek plazmatycznych	15	2,96	1,02	1,40
C91	białaczka limfatyczna	12	2,37	0,65	1,12
C92	białaczka szpikowa	15	2,96	1,29	1,40
C93	białaczka monocytowa	0	0,00	0,00	0,00
C94	inne białaczki określonego rodzaju	0	0,00	0,00	0,00
C95	białaczka z komórek nieokreślonego rodzaju	1	0,20	0,09	0,09
C96	inny i nieokreśl.nz.tkanki limfatycznej, krwiotwórczej i tkanek pokrewnych	0	0,00	0,00	0,00
C97	niezależnych (pierwotnych) mnogich umiejscowień	3	0,59	0,30	0,28
D00	rak in situ jamy ustnej, przełyku i żołądka	0	0,00	0,00	0,00
D01	raki in situ innych i nieokreślonych części narządów trawiennych	0	0,00	0,00	0,00
D02	rak in situ ucha środkowego i układu oddechowego	0	0,00	0,00	0,00
D03	czerniak in situ	0	0,00	0,00	0,00
D04	rak in situ skóry	0	0,00	0,00	0,00
D05	rak in situ sutka	0	0,00	0,00	0,00
D06	rak in situ szyjki macicy	0	0,00	0,00	0,00
D07	rak in situ innych i nieokreślonych narządów płciowych	0	0,00	0,00	0,00
D09	rak in situ innych i nieokreślonych umiejscowień	1	0,20	0,15	0,09
<b>C00-D09</b>	<b>Ogółem</b>	<b>1068</b>	<b>210,82</b>	<b>80,94</b>	<b>100</b>

**Tabela 38.** Zgony na nowotwory złośliwe w roku 2020 w podziale na kody ICD i współczynnik standaryzowany; liczba, współczynnik surowy, współczynnik standaryzowany, odsetek; kobiety, województwo opolskie

ICD	Nazwa nowotworu	Liczba	Wsp. surowy	Wsp. stand.	Odsetek
C34	oskrzela i płuca	160	31,58	12,30	14,98
C50	sutka	144	28,43	11,13	13,48
C56	jajnika	71	14,02	6,84	6,65
C18	okreźnicy	90	17,77	6,56	8,43
C25	trzustki	69	13,62	4,97	6,46
C53	szyjki macicy	50	9,87	4,40	4,68
C80	bez określenia jego umiejscowienia	59	11,65	4,38	5,52
C20	odbytnicy	39	7,70	2,90	3,65
C16	żołądka	38	7,50	2,76	3,56
C54	trzonu macicy	36	7,11	2,39	3,37
C71	mózgu	29	5,72	2,28	2,72
C64	nerki za wyjątkiem miedniczki nerkowej	27	5,33	2,02	2,53
C23	pęcherzyka żółciowego	21	4,15	1,48	1,97
C67	pęcherza moczowego	17	3,36	1,34	1,59
C43	czerniak złośliwy skóry	17	3,36	1,31	1,59
C92	białaczka szpikowa	15	2,96	1,29	1,40
C44	Inne nowotwory złośliwe skóry	21	4,15	1,12	1,97
C90	szpiczak mnogi i nowotwory z komórek plazmatycznych	15	2,96	1,02	1,40
C19	zgięcia esiczo-odbytniczego	13	2,57	0,98	1,22
C49	tkanki łącznej i innych tkanek miękkich	7	1,38	0,97	0,66
C24	innych i nieokreślonych części dróg żółciowych	9	1,78	0,76	0,84
C22	wątroby i przewodów żółciowych wewnątrzwątrobowych	11	2,17	0,72	1,03
C26	innych i niedokładnie określonych narządów trawiennych	12	2,37	0,69	1,12
C91	białaczka limfatyczna	12	2,37	0,65	1,12
C15	przetyku	8	1,58	0,63	0,75
C85	inne i nieokreślone postacie chłoniaków niezziarniczych	11	2,17	0,51	1,03
C51	sromu	8	1,58	0,41	0,75
C17	jelita cienkiego	6	1,18	0,39	0,56
C97	niezależnych (pierwotnych) mnogich umiejscowień	3	0,59	0,30	0,28
C04	dna jamy ustnej	3	0,59	0,26	0,28
C81	choroba Hodgkina	2	0,39	0,26	0,19
C09	migdałka	4	0,79	0,24	0,37
C83	chłoniaki niezziarnicze rozlane	4	0,79	0,24	0,37
C41	kości i chrząstki stawowej o innym i nieokreślonym umiejscowieniu	3	0,59	0,23	0,28
C32	krtani	2	0,39	0,17	0,19
C74	nadnerczy	2	0,39	0,16	0,19
C57	innych i nieokreślonych żeńskich narządów płciowych	3	0,59	0,15	0,28
C21	odbytu i kanału odbytu	3	0,59	0,14	0,28
C73	tarczycy	3	0,59	0,14	0,28
C48	przestrzeni zaotrzewnowej i otrzewnej	2	0,39	0,14	0,19
C06	innych i nieokreślonych części jamy ustnej	1	0,20	0,12	0,09
C84	obwodowy i skórny chłoniak z komórek T	1	0,20	0,12	0,09
C72	rdz. kręgowego, nerwów czaszkowych i innych części central. syst. nerwowego	1	0,20	0,11	0,09
C38	serca, śródpiersia i opłucnej	2	0,39	0,09	0,19
C70	opon	2	0,39	0,09	0,19
C02	innych i nieokreślonych części języka	1	0,20	0,09	0,09
C10	części ustnej gardła (oropharynx)	1	0,20	0,09	0,09
C13	części krtaniowej gardła (hypopharynx)	1	0,20	0,09	0,09
C69	oka	1	0,20	0,09	0,09
C95	białaczka z komórek nieokreślonego rodzaju	1	0,20	0,09	0,09

ICD	Nazwa nowotworu	Liczba	Wsp. surowy	Wsp. stand.	Odsetek
C11	części nosowej gardła (nasopharynx)	1	0,20	0,06	0,09
C45	międzybłoniak	1	0,20	0,06	0,09
C00	wargi	1	0,20	0,03	0,09
C07	ślinianki przyusznej	1	0,20	0,03	0,09
C40	kości i chrząstki stawowej kończyn	1	0,20	0,03	0,09
C82	chłoniak nieziarniczy guzkowy (grudkowy)	1	0,20	0,03	0,09
D09	rak in situ innych i nieokreśl. umiejscowień	1	0,20	0,15	0,09
<b>C00-D09</b>	<b>Ogółem</b>	<b>1068</b>	<b>210,82</b>	<b>80,94</b>	<b>100</b>

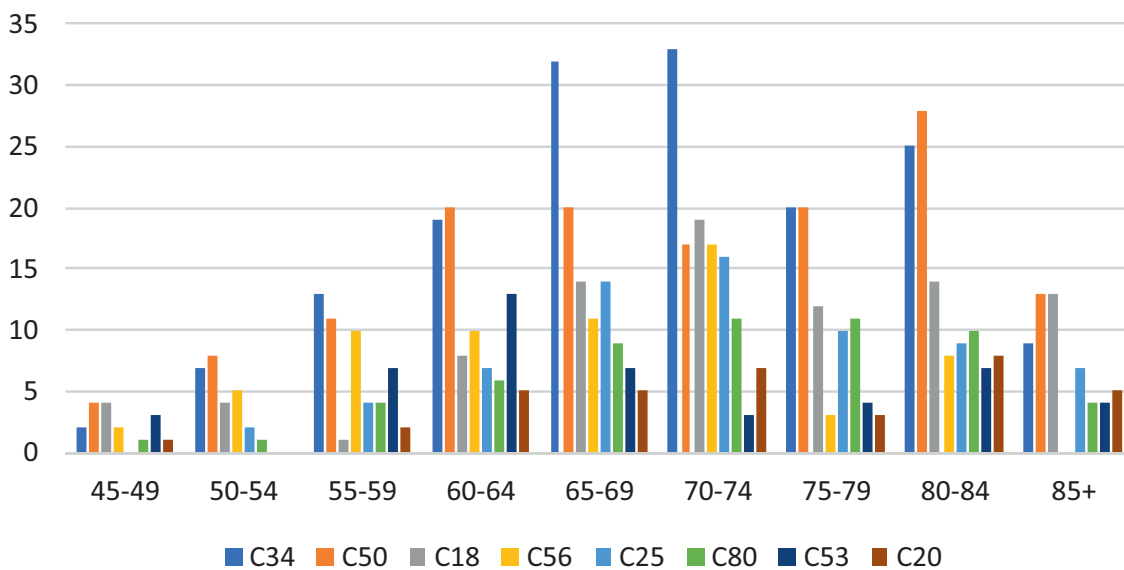


**Tabela 39.** Zgony na nowotwory złośliwe w roku 2020 w podziale na kody ICD oraz grupy wiekowe; kobiety, województwo opolskie

ICD 10	00-04	05-09	10-14	15-19	20-24	25-29	30-34	35-39	40-44	45-49	50-54	55-59	60-64	65-69	70-74	75-79	80-84	85+	Razem
C34	0	0	0	0	0	0	0	0	0	2	7	13	19	32	33	20	25	9	160
C50	0	0	0	0	0	0	1	0	2	4	8	11	20	20	17	20	28	13	144
C18	0	0	0	0	0	0	0	0	1	4	4	1	8	14	19	12	14	13	90
C56	0	0	0	0	0	1	1	1	2	2	5	10	10	11	17	3	8	0	71
C25	0	0	0	0	0	0	0	0	0	0	2	4	7	14	16	10	9	7	69
C80	0	0	0	0	0	0	0	1	1	1	1	4	6	9	11	11	10	4	59
C53	0	0	0	0	0	0	0	0	2	3	0	7	13	7	3	4	7	4	50
C20	0	0	0	0	0	0	0	2	1	1	0	2	5	5	7	3	8	5	39
C16	0	0	0	0	0	0	0	0	0	3	2	2	4	3	5	3	9	7	38
C54	0	0	0	0	0	0	0	0	0	1	0	2	4	6	6	3	7	7	36
C71	0	0	0	0	0	0	0	0	0	0	2	4	1	5	8	4	3	2	29
C64	1	0	0	0	0	0	0	0	0	0	1	2	1	0	5	3	10	4	27
C23	0	0	0	0	0	0	0	0	0	0	0	2	2	7	3	0	2	5	21
C44	0	0	0	0	0	0	0	0	0	1	0	0	1	1	2	4	3	9	21
C43	0	0	0	0	0	0	0	2	0	1	0	2	0	1	3	2	4	2	17
C67	0	0	0	0	0	0	0	0	1	0	0	1	2	4	4	2	1	2	17
C90	0	0	0	0	0	0	0	0	0	0	2	0	1	0	3	4	2	3	15
C92	0	0	0	0	0	0	0	0	0	2	0	2	3	1	1	2	1	3	15
C19	0	0	0	0	0	0	0	0	0	0	1	0	1	5	2	1	2	1	13
C26	0	0	0	0	0	0	0	0	0	0	0	0	1	0	3	4	1	3	12
C91	0	0	0	0	0	0	0	0	0	0	0	0	0	2	2	3	2	3	12
C22	0	0	0	0	0	0	0	0	0	0	0	1	1	1	2	3	3	0	11
C85	0	0	0	0	0	0	0	0	0	0	0	1	1	0	0	1	7	1	11
C24	0	0	0	0	0	0	0	0	0	1	0	1	2	1	0	2	1	1	9
C15	0	0	0	0	0	0	0	0	1	0	1	0	0	0	2	2	2	0	8
C51	0	0	0	0	0	0	0	0	0	0	0	0	1	0	1	2	3	1	8
C49	0	0	0	0	1	1	0	0	0	0	0	1	0	2	0	1	0	1	7
C17	0	0	0	0	0	0	0	0	0	0	0	1	1	0	1	0	1	2	6
C09	0	0	0	0	0	0	0	0	0	0	0	0	1	0	1	0	1	1	4
C83	0	0	0	0	0	0	0	0	0	0	0	0	1	0	1	0	1	1	4
C04	0	0	0	0	0	0	0	0	0	0	0	0	1	0	2	0	0	0	3
C21	0	0	0	0	0	0	0	0	0	0	0	0	0	1	0	0	1	1	3
C41	0	0	0	0	0	0	0	0	0	0	0	1	0	1	0	0	0	1	3
C57	0	0	0	0	0	0	0	0	0	0	0	0	0	0	0	2	1	0	3
C73	0	0	0	0	0	0	0	0	0	0	0	0	0	1	0	0	1	1	3
C97	0	0	0	0	0	0	0	0	0	0	0	0	2	1	0	0	0	0	3
C32	0	0	0	0	0	0	0	0	0	0	0	0	0	2	0	0	0	0	2
C38	0	0	0	0	0	0	0	0	0	0	0	0	0	0	0	1	1	0	2
C48	0	0	0	0	0	0	0	0	0	0	0	0	1	0	0	0	0	1	2
C70	0	0	0	0	0	0	0	0	0	0	0	0	0	0	0	1	1	0	2
C74	0	0	0	0	0	0	0	0	0	0	0	0	0	1	1	0	0	0	2
C81	0	0	0	0	0	0	0	1	0	0	0	0	1	0	0	0	0	0	2
C00	0	0	0	0	0	0	0	0	0	0	0	0	0	0	0	0	1	0	1
C02	0	0	0	0	0	0	0	0	0	0	0	0	0	1	0	0	0	0	1
C06	0	0	0	0	0	0	0	0	0	0	0	1	0	0	0	0	0	0	1
C07	0	0	0	0	0	0	0	0	0	0	0	0	0	0	0	0	1	0	1
C10	0	0	0	0	0	0	0	0	0	0	0	0	0	1	0	0	0	0	1
C11	0	0	0	0	0	0	0	0	0	0	0	0	0	0	0	1	0	0	1
C13	0	0	0	0	0	0	0	0	0	0	0	0	0	1	0	0	0	0	1
C40	0	0	0	0	0	0	0	0	0	0	0	0	0	0	0	0	1	0	1
C45	0	0	0	0	0	0	0	0	0	0	0	0	0	0	0	1	0	0	1
C69	0	0	0	0	0	0	0	0	0	0	0	0	0	1	0	0	0	0	1

ICD 10	00-04	05-09	10-14	15-19	20-24	25-29	30-34	35-39	40-44	45-49	50-54	55-59	60-64	65-69	70-74	75-79	80-84	85+	Razem
<b>C72</b>	0	0	0	0	0	0	0	0	0	0	0	0	1	0	0	0	0	0	1
<b>C82</b>	0	0	0	0	0	0	0	0	0	0	0	0	0	0	0	0	1	0	1
<b>C84</b>	0	0	0	0	0	0	0	0	0	0	0	1	0	0	0	0	0	0	1
<b>C95</b>	0	0	0	0	0	0	0	0	0	0	0	0	0	1	0	0	0	0	1
<b>D09</b>	0	0	0	0	0	0	0	0	0	0	1	0	0	0	0	0	0	0	1
<b>C00-D09</b>	<b>1</b>	<b>0</b>	<b>0</b>	<b>0</b>	<b>1</b>	<b>2</b>	<b>2</b>	<b>7</b>	<b>11</b>	<b>26</b>	<b>37</b>	<b>77</b>	<b>123</b>	<b>163</b>	<b>181</b>	<b>135</b>	<b>184</b>	<b>118</b>	<b>1068</b>

Zgony kobiet na najczęstsze nowotwory w roku 2020 w podziale na grupy wiekowe; województwo opolskie



**Tabela 40.** Surowy współczynnik zgonów na nowotwory złośliwe w roku 2020 w podziale na kody ICD oraz grupy wiekowe; kobiety, województwo opolskie

ICD 10	00-04	05-09	10-14	15-19	20-24	25-29	30-34	35-39	40-44	45-49	50-54	55-59	60-64	65-69	70-74	75-79	80-84	85+
C34	0,00	0,00	0,00	0,00	0,00	0,00	0,00	0,00	0,00	5,77	21,33	37,41	50,34	90,99	124,76	116,83	140,61	56,71
C50	0,00	0,00	0,00	0,00	0,00	0,00	2,73	0,00	5,27	11,54	24,38	31,66	52,98	56,87	64,27	116,83	157,48	81,91
C18	0,00	0,00	0,00	0,00	0,00	0,00	0,00	0,00	2,64	11,54	12,19	2,88	21,19	39,81	71,83	70,10	78,74	81,91
C25	0,00	0,00	0,00	0,00	0,00	0,00	0,00	0,00	0,00	0,00	6,09	11,51	18,54	39,81	60,49	58,41	50,62	44,11
C80	0,00	0,00	0,00	0,00	0,00	0,00	0,00	2,49	2,64	2,88	3,05	11,51	15,90	25,59	41,59	64,26	56,24	25,20
C56	0,00	0,00	0,00	0,00	0,00	3,30	2,73	2,49	5,27	5,77	15,24	28,78	26,49	31,28	64,27	17,52	44,99	0,00
C53	0,00	0,00	0,00	0,00	0,00	0,00	0,00	0,00	5,27	8,65	0,00	20,14	34,44	19,90	11,34	23,37	39,37	25,20
C16	0,00	0,00	0,00	0,00	0,00	0,00	0,00	0,00	0,00	8,65	6,09	5,76	10,60	8,53	18,90	17,52	50,62	44,11
C20	0,00	0,00	0,00	0,00	0,00	0,00	0,00	4,98	2,64	2,88	0,00	5,76	13,25	14,22	26,47	17,52	44,99	31,50
C54	0,00	0,00	0,00	0,00	0,00	0,00	0,00	0,00	0,00	2,88	0,00	5,76	10,60	17,06	22,68	17,52	39,37	44,11
C64	4,78	0,00	0,00	0,00	0,00	0,00	0,00	0,00	0,00	0,00	3,05	5,76	2,65	0,00	18,90	17,52	56,24	25,20
C71	0,00	0,00	0,00	0,00	0,00	0,00	0,00	0,00	0,00	0,00	6,09	11,51	2,65	14,22	30,25	23,37	16,87	12,60
C44	0,00	0,00	0,00	0,00	0,00	0,00	0,00	0,00	0,00	2,88	0,00	0,00	2,65	2,84	7,56	23,37	16,87	56,71
C23	0,00	0,00	0,00	0,00	0,00	0,00	0,00	0,00	0,00	0,00	0,00	5,76	5,30	19,90	11,34	0,00	11,25	31,50
C43	0,00	0,00	0,00	0,00	0,00	0,00	0,00	4,98	0,00	2,88	0,00	5,76	0,00	2,84	11,34	11,68	22,50	12,60
C90	0,00	0,00	0,00	0,00	0,00	0,00	0,00	0,00	0,00	0,00	6,09	0,00	2,65	0,00	11,34	23,37	11,25	18,90
C67	0,00	0,00	0,00	0,00	0,00	0,00	0,00	0,00	2,64	0,00	0,00	2,88	5,30	11,37	15,12	11,68	5,62	12,60
C92	0,00	0,00	0,00	0,00	0,00	0,00	0,00	0,00	0,00	5,77	0,00	5,76	7,95	2,84	3,78	11,68	5,62	18,90
C26	0,00	0,00	0,00	0,00	0,00	0,00	0,00	0,00	0,00	0,00	0,00	0,00	2,65	0,00	11,34	23,37	5,62	18,90
C91	0,00	0,00	0,00	0,00	0,00	0,00	0,00	0,00	0,00	0,00	0,00	0,00	0,00	5,69	7,56	17,52	11,25	18,90
C85	0,00	0,00	0,00	0,00	0,00	0,00	0,00	0,00	0,00	0,00	0,00	2,88	2,65	0,00	0,00	5,84	39,37	6,30
C19	0,00	0,00	0,00	0,00	0,00	0,00	0,00	0,00	0,00	0,00	3,05	0,00	2,65	14,22	7,56	5,84	11,25	6,30
C22	0,00	0,00	0,00	0,00	0,00	0,00	0,00	0,00	0,00	0,00	0,00	2,88	2,65	2,84	7,56	17,52	16,87	0,00
C51	0,00	0,00	0,00	0,00	0,00	0,00	0,00	0,00	0,00	0,00	0,00	0,00	2,65	0,00	3,78	11,68	16,87	6,30
C24	0,00	0,00	0,00	0,00	0,00	0,00	0,00	0,00	0,00	2,88	0,00	2,88	5,30	2,84	0,00	11,68	5,62	6,30
C15	0,00	0,00	0,00	0,00	0,00	0,00	0,00	0,00	2,64	0,00	3,05	0,00	0,00	0,00	7,56	11,68	11,25	0,00
C49	0,00	0,00	0,00	0,00	4,10	3,30	0,00	0,00	0,00	0,00	0,00	2,88	0,00	5,69	0,00	5,84	0,00	6,30
C17	0,00	0,00	0,00	0,00	0,00	0,00	0,00	0,00	0,00	0,00	0,00	2,88	2,65	0,00	3,78	0,00	5,62	12,60
C09	0,00	0,00	0,00	0,00	0,00	0,00	0,00	0,00	0,00	0,00	0,00	0,00	2,65	0,00	3,78	0,00	5,62	6,30
C83	0,00	0,00	0,00	0,00	0,00	0,00	0,00	0,00	0,00	0,00	0,00	0,00	2,65	0,00	3,78	0,00	5,62	6,30
C57	0,00	0,00	0,00	0,00	0,00	0,00	0,00	0,00	0,00	0,00	0,00	0,00	0,00	0,00	0,00	11,68	5,62	0,00
C21	0,00	0,00	0,00	0,00	0,00	0,00	0,00	0,00	0,00	0,00	0,00	0,00	0,00	2,84	0,00	0,00	5,62	6,30
C73	0,00	0,00	0,00	0,00	0,00	0,00	0,00	0,00	0,00	0,00	0,00	0,00	0,00	2,84	0,00	0,00	5,62	6,30
C41	0,00	0,00	0,00	0,00	0,00	0,00	0,00	0,00	0,00	0,00	0,00	2,88	0,00	2,84	0,00	0,00	0,00	6,30
C38	0,00	0,00	0,00	0,00	0,00	0,00	0,00	0,00	0,00	0,00	0,00	0,00	0,00	0,00	0,00	5,84	5,62	0,00
C70	0,00	0,00	0,00	0,00	0,00	0,00	0,00	0,00	0,00	0,00	0,00	0,00	0,00	0,00	0,00	5,84	5,62	0,00
C04	0,00	0,00	0,00	0,00	0,00	0,00	0,00	0,00	0,00	0,00	0,00	0,00	2,65	0,00	7,56	0,00	0,00	0,00
C48	0,00	0,00	0,00	0,00	0,00	0,00	0,00	0,00	0,00	0,00	0,00	0,00	2,65	0,00	0,00	0,00	0,00	6,30
C97	0,00	0,00	0,00	0,00	0,00	0,00	0,00	0,00	0,00	0,00	0,00	0,00	5,30	2,84	0,00	0,00	0,00	0,00
C74	0,00	0,00	0,00	0,00	0,00	0,00	0,00	0,00	0,00	0,00	0,00	0,00	0,00	2,84	3,78	0,00	0,00	0,00
C11	0,00	0,00	0,00	0,00	0,00	0,00	0,00	0,00	0,00	0,00	0,00	0,00	0,00	0,00	0,00	5,84	0,00	0,00
C45	0,00	0,00	0,00	0,00	0,00	0,00	0,00	0,00	0,00	0,00	0,00	0,00	0,00	0,00	0,00	5,84	0,00	0,00
C32	0,00	0,00	0,00	0,00	0,00	0,00	0,00	0,00	0,00	0,00	0,00	0,00	0,00	5,69	0,00	0,00	0,00	0,00
C00	0,00	0,00	0,00	0,00	0,00	0,00	0,00	0,00	0,00	0,00	0,00	0,00	0,00	0,00	0,00	0,00	5,62	0,00
C07	0,00	0,00	0,00	0,00	0,00	0,00	0,00	0,00	0,00	0,00	0,00	0,00	0,00	0,00	0,00	0,00	5,62	0,00
C40	0,00	0,00	0,00	0,00	0,00	0,00	0,00	0,00	0,00	0,00	0,00	0,00	0,00	0,00	0,00	0,00	5,62	0,00
C82	0,00	0,00	0,00	0,00	0,00	0,00	0,00	0,00	0,00	0,00	0,00	0,00	0,00	0,00	0,00	0,00	5,62	0,00
C81	0,00	0,00	0,00	0,00	0,00	0,00	0,00	2,49	0,00	0,00	0,00	0,00	2,65	0,00	0,00	0,00	0,00	0,00
C06	0,00	0,00	0,00	0,00	0,00	0,00	0,00	0,00	0,00	0,00	0,00	2,88	0,00	0,00	0,00	0,00	0,00	0,00
C84	0,00	0,00	0,00	0,00	0,00	0,00	0,00	0,00	0,00	0,00	0,00	2,88	0,00	0,00	0,00	0,00	0,00	0,00

ICD 10	00-04	05-09	10-14	15-19	20-24	25-29	30-34	35-39	40-44	45-49	50-54	55-59	60-64	65-69	70-74	75-79	80-84	85+
<b>C02</b>	0,00	0,00	0,00	0,00	0,00	0,00	0,00	0,00	0,00	0,00	0,00	0,00	0,00	2,84	0,00	0,00	0,00	0,00
<b>C10</b>	0,00	0,00	0,00	0,00	0,00	0,00	0,00	0,00	0,00	0,00	0,00	0,00	0,00	2,84	0,00	0,00	0,00	0,00
<b>C13</b>	0,00	0,00	0,00	0,00	0,00	0,00	0,00	0,00	0,00	0,00	0,00	0,00	0,00	2,84	0,00	0,00	0,00	0,00
<b>C69</b>	0,00	0,00	0,00	0,00	0,00	0,00	0,00	0,00	0,00	0,00	0,00	0,00	0,00	2,84	0,00	0,00	0,00	0,00
<b>C95</b>	0,00	0,00	0,00	0,00	0,00	0,00	0,00	0,00	0,00	0,00	0,00	0,00	0,00	2,84	0,00	0,00	0,00	0,00
<b>C72</b>	0,00	0,00	0,00	0,00	0,00	0,00	0,00	0,00	0,00	0,00	0,00	0,00	2,65	0,00	0,00	0,00	0,00	0,00
<b>D09</b>	0,00	0,00	0,00	0,00	0,00	0,00	0,00	0,00	0,00	0,00	3,05	0,00	0,00	0,00	0,00	0,00	0,00	0,00

**Tabela 41.** Liczba zgonów na nowotwory złośliwe w latach 2006 - 2020 w podziale na kody ICD; kobiety, województwo opolskie.

ICD	Nazwa nowotworu	2006	2007	2008	2009	2010	2011	2012	2013	2014	2015	2016	2017	2018	2019	2020
C34	oskrzela i płuca	112	131	138	140	134	152	144	144	178	125	137	172	182	183	160
C50	sutka	109	119	136	129	125	143	169	154	158	186	139	166	175	143	144
C18	okreźnicy	94	87	99	86	99	84	98	95	91	74	69	96	111	115	90
C56	jajnika	74	66	48	62	77	64	65	60	63	53	50	61	52	72	71
C25	trzustki	54	61	60	43	54	45	66	64	61	53	45	70	78	63	69
C80	bez określenia jego umiejscowienia	143	112	60	71	23	28	5	9	7	12	13	42	63	69	59
C53	szyjki macicy	37	50	60	43	53	43	54	56	43	54	33	43	30	33	50
C20	odbytnicy	39	37	36	29	50	45	48	37	37	37	33	52	49	45	39
C16	żołądka	59	59	64	51	47	50	61	63	54	51	46	34	41	50	38
C54	trzonu macicy	23	22	26	29	20	23	35	37	54	55	46	46	45	47	36
C71	mózgu	33	34	50	38	39	41	34	33	39	22	19	29	26	41	29
C64	nerki za wyjątkiem miedniczki nerkowej	35	27	24	32	30	41	31	40	27	28	27	30	18	29	27
C23	pęcherzyka żółciowego	15	21	38	23	24	20	21	30	17	12	9	18	12	20	21
C44	inne nowotwory złośliwe skóry	7	12	3	4	4	5	9	10	4	64	31	4	6	11	21
C43	czerniak złośliwy skóry	6	15	10	16	12	16	17	11	15	13	15	25	11	17	17
C67	pęcherza moczowego	24	18	18	0	13	19	14	21	20	20	13	12	23	24	17
C90	szpiczak mnogi i nowotwory z komórek plazmatycznych	12	9	15	24	14	9	18	14	11	10	11	16	20	21	15
C92	białaczka szpikowa	19	16	13	13	9	16	19	9	16	11	11	7	22	19	15
C19	zgięcia esiczo-odbytniczego	5	1	4	5	4	4	5	4	8	9	6	10	8	10	13
C26	innych i niedokładnie określonych narządów trawiennych	6	1	6	3	10	5	4	7	8	5	0	5	3	7	12
C91	białaczka limfatyczna	15	13	19	15	21	19	15	12	14	11	9	8	18	18	12
C22	wątroby i przewodów żółciowych wewnątrzwątrobowych	23	25	27	33	23	22	27	18	19	23	12	15	17	22	11
C85	inne i nieokreślone postacie chłoniaków nieziarniczych	1	6	5	2	0	4	7	7	2	4	2	17	19	13	11
C24	innych i nie określonych części dróg żółciowych	3	8	2	14	7	13	9	14	8	8	10	13	11	16	9
C15	przełyku	6	8	9	5	8	4	6	5	11	5	13	10	6	10	8
C51	sromu	8	9	5	4	9	6	7	9	8	8	10	12	5	8	8
C49	nowotwory złośliwe tkanki łącznej i in. tkanek miękkich	1	2	3	2	2	1	7	4	3	4	4	3	9	9	7
C17	jelita cienkiego	3	1	3	1	2	3	5	0	5	1	3	1	5	3	6
C09	nowotwory złośliwe migdałka	1	1	1	2	1	0	0	2	0	3	2	3	3	5	4
C83	chłoniaki nieziarnicze rozlane	6	7	6	6	9	7	11	9	9	10	3	7	3	5	4
C04	dna jamy ustnej	0	2	1	1	2	3	3	4	5	3	4	2	1	0	3
C21	odbytu i kanału odbytu	2	0	2	0	1	2	1	2	1	2	1	2	8	2	3
C41	kości i chrząstki stawowej o in. i nieokr. umiejscowieniu	3	3	1	2	2	3	2	3	2	1	0	1	1	1	3
C57	innych i nieokreślonych żeńskich narządów płciowych	5	5	10	4	4	6	4	9	8	3	3	6	11	9	3
C73	tarczycy	5	5	1	2	5	1	6	5	2	5	5	3	9	3	3
C97	n. zł. niezależnych (pierwotnych) mnogich umiejscowień	0	0	7	37	20	1	3	2	2	0	0	0	2	0	3
C32	krtani	7	2	5	5	6	4	2	5	2	7	6	7	3	4	2
C38	serca, śródpiersia i opłucnej	0	1	2	1	0	2	1	1	0	1	0	1	1	3	2
C48	przestrzeni zaotrzewnowej i otrzewnej	1	1	1	2	1	1	1	3	2	2	1	1	2	2	2
C70	opon	0	0	0	1	1	0	3	1	1	1	0	0	0	1	2
C74	nadnerczy	1	1	1	1	2	1	2	1	0	1	1	0	1	0	2
C81	choroba Hodgkina	4	2	1	4	3	1	4	1	3	2	2	1	2	2	2
C00	nowotwory złośliwe wargi	0	2	0	1	0	1	0	0	2	3	1	2	0	0	1
C02	innych i nieokreślonych części języka	5	1	2	1	2	2	1	1	3	3	1	3	4	2	1
C06	innych i nieokreślonych części jamy ustnej	2	0	1	0	0	0	1	0	2	2	0	1	2	2	1
C07	ślinianki przyusznej	1	1	0	1	0	0	0	1	2	1	1	2	2	5	1
C10	części ustnej gardła (oropharynx)	0	1	0	3	1	0	1	1	1	1	0	1	0	1	1
C11	części nosowej gardła (nasopharynx)	1	0	0	1	0	1	0	0	1	2	1	0	2	0	1
C13	części krtaniowej gardła (hypopharynx)	0	2	1	1	1	0	2	0	2	0	3	2	1	2	1
C40	kości i chrząstki stawowej kończyn	1	4	0	2	2	3	2	2	1	1	2	2	0	0	1
C45	międzybłoniak	0	0	0	0	0	0	3	0	3	0	2	3	3	1	1



ICD	Nazwa nowotworu	2006	2007	2008	2009	2010	2011	2012	2013	2014	2015	2016	2017	2018	2019	2020
C69	oka	2	0	2	0	0	3	2	2	0	1	1	0	3	2	1
C72	rdz. kręg., nerwów czaszk. i in. części centr. syst. nerw.	2	0	1	0	2	0	0	2	1	1	0	3	1	0	1
C82	chłoniak nieziarniczny guzkowy (grudkowy)	4	4	1	1	2	2	3	2	3	1	1	1	0	2	1
C84	obwodowy i skórny chłoniak z komórek T	2	1	1	1	1	2	1	1	0	3	0	1	2	1	1
C95	białaczka z komórek nieokreślonego rodzaju	0	3	1	2	2	1	1	1	3	2	1	1	2	2	1
C01	nasady języka	0	0	0	2	0	1	0	1	1	0	0	0	0	1	0
C03	dziąsła	0	0	0	0	0	0	3	0	1	0	0	1	0	1	0
C05	podniebienia	0	0	1	2	1	1	1	0	0	0	0	0	3	0	0
C08	innych i nieokreślonych dużych gruczołów ślinowych	0	0	2	2	1	1	2	0	2	0	0	0	0	0	0
C12	zachyłka gruszkowatego	0	0	0	0	0	0	0	1	0	1	0	0	0	1	0
C14	o in. i bliżej nieokr. umiejsc. w obr. wargi, j. ust. i gardła	4	2	5	3	3	2	0	0	0	1	0	3	2	1	0
C30	jamy nosowej i ucha środkowego	0	0	0	0	0	0	0	1	0	0	0	0	0	0	0
C31	zatok przynosowych	2	0	0	0	0	2	0	0	2	1	1	0	0	2	0
C33	tchawicy	0	0	1	0	1	0	0	0	2	0	1	0	0	0	0
C37	grasicy	0	0	0	1	0	0	0	0	0	0	0	0	0	1	0
C39	in. i niedokł. określ. cz. ukł. oddech. i narz. kl. piers.	0	0	2	0	0	2	2	6	0	0	0	1	1	1	0
C46	mięsak kaposi'ego	0	3	0	0	0	0	0	0	0	1	0	0	0	1	0
C47	n. zł. nerwów obwodowych i autonomicznego ukł. nerw.	0	0	0	1	1	0	0	0	1	0	0	1	0	0	0
C52	pochwy	5	1	3	1	1	1	1	2	1	0	3	1	2	2	0
C55	nieokreślonej części macicy	19	15	9	17	9	7	3	9	7	10	3	4	8	7	0
C58	łożyska	0	0	0	0	0	0	1	0	0	0	0	0	0	0	0
C65	miedniczki nerkowej	0	0	0	0	0	0	0	1	2	1	0	1	0	0	0
C66	moczowodu	0	1	1	19	0	0	0	0	1	0	0	2	0	1	0
C68	innych i nieokreślonych narządów moczowych	1	0	2	0	2	1	0	0	0	0	0	1	2	0	0
C75	in. gruczołów wydzielania wewn. i struktur pokr.	0	0	1	1	0	0	0	1	0	0	0	0	0	0	0
C76	umiejscowień innych i niedokładnie określonych	0	2	8	3	1	1	6	3	2	3	3	5	7	1	0
C77	wtórne i nieokreślone nowotwory węzłów chłonnych	0	0	0	0	0	0	0	0	0	0	3	0	0	0	0
C78	wtórne n. zł. układu oddechowego i trawiennego	0	0	1	0	0	0	1	0	0	0	2	0	0	0	0
C79	wtórny innych umiejscowień	0	0	0	0	0	0	1	0	0	0	1	0	0	0	0
C88	złośliwe choroby immunoproliferacyjne	0	0	0	1	1	0	0	1	2	0	0	0	0	1	0
C93	białaczka monocytowa	0	0	0	0	0	0	1	2	0	0	0	0	0	0	0
C94	inne białaczki określonego rodzaju	1	1	0	1	1	1	1	1	0	0	0	0	1	0	0
C96	in. i nieokr. tk. limfat., krwiotwórczej i tk. pokrewnych	1	1	1	0	1	2	2	0	1	2	0	0	0	0	0
D01	raki in situ in. i nieokreśl. części narz. trawiennych	0	1	0	0	0	0	0	0	0	0	0	0	0	0	0
D02	rak in situ ucha środkowego i układu oddechowego	0	0	0	0	0	0	0	1	0	0	1	0	0	0	0
D09	rak in situ innych i nieokreślonych umiejscowień	0	0	0	0	0	0	0	0	0	0	0	0	0	0	1
<b>C00-D09</b>	<b>Ogółem</b>	<b>1054</b>	<b>1046</b>	<b>1067</b>	<b>1053</b>	<b>1006</b>	<b>994</b>	<b>1085</b>	<b>1058</b>	<b>1067</b>	<b>1040</b>	<b>876</b>	<b>1093</b>	<b>3480</b>	<b>1196</b>	<b>1068</b>

**Tabela 42.** Współczynniki surowe zgonów na nowotwory złośliwe w latach 2006 - 2020 w podziale na kody ICD; kobiety, województwo opolskie

ICD	Nazwa nowotworu	2006	2007	2008	2009	2010	2011	2012	2013	2014	2015	2016	2017	2018	2019	2020
C34	oskrzela i płuca	20,8	24,4	25,8	26,3	25,5	29,0	27,5	27,7	34,4	24,2	26,7	33,6	35,68	36,0	31,58
C50	sutka	20,2	22,2	25,5	24,2	23,8	27,3	32,3	29,6	30,5	36,1	27,1	32,4	34,31	28,1	28,43
C18	okreźnicy	17,5	16,2	18,5	16,2	18,8	16,0	18,7	18,3	17,6	14,4	13,4	18,8	21,76	22,6	17,77
C56	jajnika	13,7	12,3	9,0	11,6	14,6	12,2	12,4	11,5	12,2	10,3	9,7	11,9	10,20	14,2	14,02
C25	trzustki	10	11,4	11,2	8,1	10,3	8,6	12,6	12,3	11,8	10,3	8,8	13,7	15,29	12,4	13,62
C80	bez określenia jego umiejscowienia	26,6	20,9	11,2	13,3	4,4	5,3	1,0	1,7	1,4	2,3	2,5	8,2	12,35	13,6	11,65
C53	szyjki macicy	6,9	9,3	11,2	8,1	10,1	8,2	10,3	10,8	8,3	10,5	6,4	8,4	5,88	6,5	9,87
C20	odbytnicy	7,2	6,9	6,7	5,4	9,5	8,6	9,2	7,1	7,1	7,2	6,4	10,2	9,61	8,9	7,70
C16	żołądka	11	11	12,0	9,6	8,9	9,5	11,7	12,1	10,4	9,9	9,0	6,6	8,04	9,8	7,50
C54	trzonu macicy	4,3	4,1	4,9	5,4	3,8	4,4	6,7	7,1	10,4	10,7	9,0	9,0	8,82	9,2	7,11
C71	mózgu	6,1	6,3	9,4	7,1	7,4	7,8	6,5	6,3	7,5	4,3	3,7	5,7	5,10	8,1	5,72
C64	nerki za wyjątkiem miedniczki nerkowej	6,5	5	4,5	6,0	5,7	7,8	5,9	7,7	5,2	5,4	5,3	5,9	3,53	5,7	5,33
C23	pęcherzyka żółciowego	2,8	3,9	7,1	4,3	4,6	3,8	4,0	5,8	3,3	2,3	1,8	3,5	2,35	3,9	4,15
C44	inne nowotwory złośliwe skóry	1,3	2,2	0,6	0,8	0,8	1,0	1,7	1,9	0,8	12,4	6,0	0,8	1,18	2,2	4,15
C43	czerniak złośliwy skóry	1,1	2,8	1,9	3,0	2,3	3,1	3,3	2,1	2,9	2,5	2,9	4,9	2,16	3,3	3,36
C67	pęcherza moczowego	4,5	3,4	3,4	0,0	2,5	3,6	2,7	4,0	3,9	3,9	2,5	2,3	4,51	4,7	3,36
C90	szpiczak mnogi i nowotwory z komórek plazmatycznych	2,2	1,7	2,8	4,5	2,7	1,7	3,4	2,7	2,1	1,9	2,1	3,1	3,92	4,1	2,96
C92	białaczka szpikowa	3,5	3	2,4	2,4	1,7	3,1	3,6	1,7	3,1	2,1	2,1	1,4	4,31	3,7	2,96
C19	zgięcia esiczo-odbytniczego	0,9	0,2	0,7	0,9	0,8	0,8	1,0	0,8	1,5	1,8	1,2	2,0	1,57	2,0	2,57
C26	innych i niedokł. określonych narządów trawiennych	1,1	0,2	1,1	0,6	1,9	1,0	0,8	1,3	1,5	1,0	0,0	1,0	0,59	1,4	2,37
C91	białaczka limfatyczna	2,8	2,4	3,6	2,8	4,0	3,6	2,9	2,3	2,7	2,1	1,8	1,6	3,53	3,5	2,37
C22	wątroby i przew. żółciowych wewnątrzwartobowych	4,3	4,7	5,1	6,2	4,4	4,2	5,2	3,5	3,7	4,5	2,3	2,9	3,33	4,3	2,17
C85	inne i nieokreśl. postaci chłoniaków niezziarniczych	0,2	1,1	0,9	0,4	0,0	0,8	1,3	1,3	0,4	0,8	0,4	3,3	3,73	2,6	2,17
C24	innych i nieokreśl. części dróg żółciowych	0,6	1,5	0,4	2,6	1,3	2,5	1,7	2,7	1,5	1,6	2,0	2,5	2,16	3,1	1,78
C15	przełyku	1,1	1,5	1,7	0,9	1,5	0,8	1,1	1,0	2,1	1,0	2,5	2,0	1,18	2,0	1,58
C51	sromu	1,5	1,7	0,9	0,8	1,7	1,1	1,3	1,7	1,5	1,6	2,0	2,3	0,98	1,6	1,58
C49	nz. tkanki łącznej i innych tkanek miękkich	0,2	0,4	0,6	0,4	0,4	0,2	1,3	0,8	0,6	0,8	0,8	0,6	1,76	1,8	1,38
C17	jelita cienkiego	0,6	0,2	0,6	0,2	0,4	0,6	1,0	0,0	1,0	0,2	0,6	0,2	0,98	0,6	1,18
C09	nowotwory złośliwe migdałka	0,2	0,2	0,2	0,4	0,2	0,0	0,0	0,4	0,0	0,6	0,4	0,6	0,59	1,0	0,79
C83	chłoniaki niezziarnicze rozlane	1,1	1,3	1,1	1,1	1,7	1,3	2,1	1,7	1,7	1,9	0,6	1,4	0,59	1,0	0,79
C04	dna jamy ustnej	0	0,4	0,2	0,2	0,4	0,6	0,6	0,8	1,0	0,6	0,8	0,4	0,20	0,0	0,59
C21	odbytu i kanału odbytu	0,4	0	0,4	0,0	0,2	0,4	0,2	0,4	0,2	0,4	0,2	0,4	1,57	0,4	0,59
C41	kości i chrząstki stawowej o in. i nieokr. umiejscowieniu	0,6	0,6	0,2	0,4	0,4	0,6	0,4	0,6	0,4	0,2	0,0	0,2	0,20	0,2	0,59
C57	innych i nieokreślonych żeńskich narządów płciowych	0,9	0,9	1,9	0,8	0,8	1,1	0,8	1,7	1,5	0,6	0,6	1,2	2,16	1,8	0,59
C73	tarczycy	0,9	0,9	0,2	0,4	1,0	0,2	1,1	1,0	0,4	1,0	1,0	0,6	1,76	0,6	0,59
C97	nz. niezależnych (pierwotnych) mnogich umiejscowień	0	0	1,3	7,0	3,8	0,2	0,6	0,4	0,4	0,0	0,0	0,0	0,39	0,0	0,59
C32	krtani	1,3	0,4	0,9	0,9	1,1	0,8	0,4	1,0	0,4	1,4	1,2	1,4	0,59	0,8	0,39
C38	serca, śródpiersia i opłucnej	0	0,2	0,4	0,2	0,0	0,4	0,2	0,2	0,0	0,2	0,0	0,2	0,20	0,6	0,39
C48	przestrzeni zaotrzewnowej i otrzewnej	0,2	0,2	0,2	0,4	0,2	0,2	0,2	0,6	0,4	0,4	0,2	0,2	0,39	0,4	0,39
C70	opon	0	0	0,0	0,2	0,2	0,0	0,6	0,2	0,2	0,2	0,0	0,0	0,00	0,2	0,39
C74	nadnerczy	0,2	0,2	0,2	0,2	0,4	0,2	0,4	0,2	0,0	0,2	0,2	0,0	0,20	0,0	0,39
C81	choroba Hodgkina	0,7	0,4	0,2	0,8	0,6	0,2	0,8	0,2	0,6	0,4	0,4	0,2	0,39	0,4	0,39
C00	nowotwory złośliwe wargi	0	0,4	0,0	0,2	0,0	0,2	0,0	0,0	0,4	0,6	0,2	0,4	0,00	0,0	0,20
C02	innych i nieokreślonych części języka	0,9	0,2	0,4	0,2	0,4	0,4	0,2	0,2	0,6	0,6	0,2	0,6	0,78	0,4	0,20
C06	innych i nieokreślonych części jamy ustnej	0,4	0	0,2	0,0	0,0	0,0	0,2	0,0	0,4	0,4	0,0	0,2	0,39	0,4	0,20
C07	ślinianki przyusznej	0,2	0,2	0,0	0,2	0,0	0,0	0,0	0,2	0,4	0,2	0,2	0,4	0,39	1,0	0,20
C10	części ustnej gardła (oropharynx)	0	0,2	0,0	0,6	0,2	0,0	0,2	0,2	0,2	0,2	0,0	0,2	0,00	0,2	0,20
C11	części nosowej gardła (nasopharynx)	0,2	0	0,0	0,2	0,0	0,2	0,0	0,0	0,2	0,4	0,2	0,0	0,39	0,0	0,20
C13	części krtaniowej gardła (hypopharynx)	0,0	0,0	0,0	0,0	0,0	0,0	0,0	0,0	0,4	0,0	0,6	0,4	0,20	0,4	0,20
C40	kości i chrząstki stawowej kończyn	0,2	0,7	0,0	0,4	0,4	0,6	0,4	0,4	0,2	0,2	0,4	0,4	0,00	0,0	0,20
C45	międzybłoniak	0	0	0,0	0,0	0,0	0,0	0,6	0,0	0,6	0,0	0,4	0,6	0,59	0,2	0,20

ICD	Nazwa nowotworu	2006	2007	2008	2009	2010	2011	2012	2013	2014	2015	2016	2017	2018	2019	2020
C69	oka	0,4	0	0,4	0,0	0,0	0,6	0,4	0,4	0,0	0,2	0,2	0,0	0,59	0,4	0,20
C72	rdz. kręg.,nerwów czaszk. i in. cz. central. syst. nerw.	0,4	0	0,2	0,0	0,4	0,0	0,0	0,4	0,2	0,2	0,0	0,6	0,20	0,0	0,20
C82	chłoniak nieziarniczny guzkowy (grudkowy)	0,7	0,7	0,2	0,2	0,4	0,4	0,6	0,4	0,6	0,2	0,2	0,2	0,00	0,4	0,20
C84	obwodowy i skórny chłoniak z komórek T	0,4	0,2	0,2	0,2	0,2	0,4	0,2	0,2	0,0	0,6	0,0	0,2	0,39	0,2	0,20
C95	białaczka z komórek nieokreślonego rodzaju	0	0,6	0,2	0,4	0,4	0,2	0,2	0,2	0,6	0,4	0,2	0,2	0,39	0,4	0,20
C01	nasady języka	0,0	0,0	0,0	0,4	0,0	0,2	0,0	0,2	0,2	0,0	0,0	0,0	0,00	0,2	0,00
C03	dziąsła	0	0	0,0	0,0	0,0	0,0	0,6	0,0	0,2	0,0	0,0	0,2	0,00	0,2	0,00
C05	podniebienia	0	0	0,2	0,4	0,2	0,2	0,2	0,0	0,0	0,0	0,0	0,0	0,59	0,0	0,00
C08	innych i nieokreślonych dużych gruczołów ślinowych	0	0	0,4	0,4	0,2	0,2	0,4	0,0	0,4	0,0	0,0	0,0	0,00	0,0	0,00
C12	zachyłka gruszkowatego	0,0	0,0	0,0	0,0	0,0	0,0	0,0	0,2	0,0	0,2	0,0	0,0	0,00	0,2	0,00
C14	o in. i bliżej nieokr. umiejsc. w obr. wargi, j. ust. i gardła	0,7	0,4	0,9	0,6	0,6	0,4	0,0	0,0	0,0	0,2	0,0	0,6	0,39	0,2	0,00
C30	jamy nosowej i ucha środkowego	0	0	0,0	0,0	0,0	0,0	0,0	0,2	0,0	0,0	0,0	0,0	0,00	0,0	0,00
C31	zatok przynosowych	0,4	0	0,0	0,0	0,0	0,4	0,0	0,0	0,4	0,2	0,2	0,0	0,00	0,4	0,00
C33	tchawicy	0	0	0,2	0,0	0,2	0,0	0,0	0,0	0,4	0,0	0,2	0,0	0,00	0,0	0,00
C37	grasicy	0	0	0,0	0,2	0,0	0,0	0,0	0,0	0,0	0,0	0,0	0,0	0,00	0,2	0,00
C39	in. i niedokł. określ. części ukł. oddech. i narz. kl. piers.	0	0	0,4	0,0	0,0	0,4	0,4	1,2	0,0	0,0	0,0	0,2	0,20	0,2	0,00
C46	mięsak Kaposi'ego	0	0,6	0,0	0,0	0,0	0,0	0,0	0,0	0,0	0,2	0,0	0,0	0,00	0,2	0,00
C47	nz. nerwów obwodowych i autonomicznego ukł. nerw.	0	0	0,0	0,2	0,2	0,0	0,0	0,0	0,2	0,0	0,0	0,2	0,00	0,0	0,00
C52	pochwy	0,9	0,2	0,6	0,2	0,2	0,2	0,2	0,4	0,2	0,0	0,6	0,2	0,39	0,4	0,00
C55	nieokreślonej części macicy	3,5	2,8	1,7	3,2	1,7	1,3	0,6	1,7	1,4	1,9	0,6	0,8	1,57	1,4	0,00
C58	łożyska	0,0	0,0	0,0	0,0	0,0	0,0	0,2	0,0	0,0	0,0	0,0	0,0	0,00	0,0	0,00
C65	miedniczki nerkowej	0,0	0,0	0,0	0,0	0,0	0,0	0,0	0,2	0,4	0,2	0,0	0,2	0,00	0,0	0,00
C66	moczowodu	0	0,2	0,2	3,6	0,0	0,0	0,0	0,0	0,2	0,0	0,0	0,4	0,00	0,2	0,00
C68	innych i nieokreślonych narządów moczowych	0,2	0	0,4	0,0	0,4	0,2	0,0	0,0	0,0	0,0	0,0	0,2	0,39	0,0	0,00
C75	in. gruczołów wydzielania wewn. i struktur pokrewnych	0,0	0,0	0,2	0,2	0,0	0,0	0,0	0,2	0,0	0,0	0,0	0,0	0,00	0,0	0,00
C76	umiejscowień innych i niedokładnie określonych	0	0,4	1,5	0,6	0,2	0,2	1,1	0,6	0,4	0,6	0,6	1,0	1,37	0,2	0,00
C77	wtórne i nieokreślone nowotwory węzłów chłonnych	0	0	0,0	0,0	0,0	0,0	0,0	0,0	0,0	0,0	0,6	0,0	0,00	0,0	0,00
C78	wtórne n. złośliwe układu oddechowego i trawiennego	0	0	0,2	0,0	0,0	0,0	0,2	0,0	0,0	0,0	0,4	0,0	0,00	0,0	0,00
C79	wtórny innych umiejscowień	0	0	0,0	0,0	0,0	0,0	0,2	0,0	0,0	0,0	0,2	0,0	0,00	0,0	0,00
C88	złośliwe choroby immunoproliferacyjne	0	0	0,0	0,2	0,2	0,0	0,0	0,2	0,4	0,0	0,0	0,0	0,00	0,2	0,00
C93	białaczka monocytowa	0	0	0,0	0,0	0,0	0,0	0,2	0,4	0,0	0,0	0,0	0,0	0,00	0,0	0,00
C94	inne białaczki określonego rodzaju	0,2	0,2	0,0	0,2	0,2	0,2	0,2	0,2	0,0	0,0	0,0	0,0	0,20	0,0	0,00
C96	in. i nieokr. nz. tkanki limfat., krwiotwórczej i tk. pokr.	0,2	0,2	0,2	0,0	0,2	0,4	0,4	0,0	0,2	0,4	0,0	0,0	0,00	0,0	0,00
D01	raki in situ innych i nieokr. części narządów trawiennych	0	0,2	0,0	0,0	0,0	0,0	0,0	0,0	0,0	0,0	0,0	0,0	0,00	0,0	0,00
D02	rak in situ ucha środkowego i układu oddechowego	0,0	0,0	0,0	0,0	0,0	0,0	0,0	0,2	0,0	0,0	0,2	0,0	0,00	0,0	0,00
D09	rak in situ innych i nieokreślonych umiejscowień	0,0	0,0	0,0	0,0	0,0	0,0	0,0	0,0	0,0	0,0	0,0	0,0	0,0	0,0	0,20
<b>C00-D09</b>	<b>Ogółem</b>	<b>195,7</b>	<b>195,1</b>	<b>199,9</b>	<b>197,8</b>	<b>191,2</b>	<b>189,5</b>	<b>207,5</b>	<b>203,4</b>	<b>206,1</b>	<b>201,7</b>	<b>170,6</b>	<b>213,6</b>	<b>682,31</b>	<b>235,3</b>	<b>210,82</b>

**Tabela 43.** Współczynniki standaryzowane zgonów na nowotwory złośliwe w latach 2006 – 2020 w podziale na kody ICD; kobiety, województwo opolskie

ICD	Nazwa nowotworu	2006	2007	2008	2009	2010	2011	2012	2013	2014	2015	2016	2017	2018	2019	2020
C34	oskrzela i płuca	11,6	13,1	13,7	13,4	13,7	14,8	13,5	13,5	16,6	11,4	12,0	14,8	14,5	15,5	12,30
C50	sutka	10,9	12,2	13,8	12,0	12,1	13,7	15,5	13,6	14,8	16,3	11,1	13,2	14,6	11,6	11,13
C56	jajnika	8	7	4,7	6,3	8,1	6,4	6,8	5,6	6,0	4,7	4,2	5,2	4,7	6,2	6,84
C18	okrężnicy	8,3	7,6	8,1	7,0	7,5	6,4	7,4	7,4	6,7	5,4	4,7	6,6	7,6	7,2	6,56
C25	trzustki	4,7	5,3	5,1	3,6	4,2	3,7	5,3	4,7	4,8	4,3	3,6	4,8	6,0	4,2	4,97
C53	szyjki macicy	4,3	5,3	7,0	4,7	5,7	4,4	5,4	5,9	4,2	5,2	3,1	4,2	3,0	2,7	4,40
C80	bez określenia jego umiejscowienia	14	9,7	5,0	6,5	1,6	2,3	0,3	0,7	0,6	0,9	0,7	2,7	4,0	4,4	4,38
C20	odbytnicy	3,4	3,4	3,2	2,3	3,9	3,5	3,8	2,6	2,6	3,0	2,7	3,4	3,6	3,3	2,90
C16	żołądka	5,3	5,3	5,3	4,7	3,7	4,0	4,3	4,1	3,8	4,0	3,1	2,6	2,8	3,2	2,76
C54	trzonu macicy	2,1	2,3	2,8	2,6	1,9	1,8	3,2	3,2	3,8	3,8	3,5	3,0	3,1	3,1	2,39
C71	mózgu	3,7	2,9	5,1	3,8	3,9	3,7	3,4	3,2	3,6	2,1	1,9	3,5	2,5	3,4	2,28
C64	nerki za wyjątkiem miedniczki nerkowej	3,2	2,5	2,1	2,8	2,3	3,1	2,0	2,7	1,8	1,7	1,9	1,7	1,5	2,0	2,02
C23	pęcherzyka żółciowego	1,4	1,6	3,0	1,6	2,3	1,7	1,5	2,3	1,2	0,9	0,7	1,3	0,8	1,7	1,48
C67	pęcherza moczowego	1,8	1,6	1,3	0,0	0,9	1,3	1,1	1,7	1,0	1,4	0,7	0,7	1,4	1,5	1,34
C43	czerniak złośliwy skóry	0,6	1,7	1,0	1,7	0,9	1,4	1,6	0,8	1,1	1,2	1,0	1,6	1,0	1,4	1,31
C92	białaczka szpikowa	2,2	1,7	1,3	1,4	0,9	1,9	1,8	1,1	1,2	0,8	1,1	0,6	2,2	1,4	1,29
C44	inne nowotwory złośliwe skóry	0,6	1,1	0,2	0,3	0,2	0,3	0,5	0,6	0,2	2,8	1,3	0,2	0,3	0,4	1,12
C90	szpiczak mnogi i nowotwory z komórek plazmatycznych	0,9	0,8	1,4	2,1	1,5	1,0	1,3	0,9	0,8	0,8	1,0	1,0	1,4	1,5	1,02
C19	zgięcia esiczo-odbytniczego	0,5	0,2	0,4	0,4	0,4	0,3	0,5	0,2	0,6	0,6	0,5	0,8	0,7	0,8	0,98
C49	nz.tkanki łącznej i innych tkanek miękkich	0,1	0,2	0,4	0,2	0,3	0,0	1,1	0,5	0,3	0,5	0,4	0,4	0,7	0,8	0,97
C24	innych i nie określonych części dróg żółciowych	0,2	0,7	0,2	0,8	0,6	1,0	0,6	1,0	0,6	0,7	0,6	0,8	0,8	1,0	0,76
C22	wątroby i przewodów żółciowych wewnątrzwątrobowych	1,9	2,2	2,7	2,7	2,0	1,6	1,8	1,4	1,4	1,9	0,9	1,1	1,1	1,8	0,72
C26	innych i niedokładnie określonych narządów trawiennych	0,6	0,1	0,5	0,2	0,8	0,4	0,2	0,5	0,5	0,4	0,0	0,2	0,1	0,2	0,69
C91	białaczka limfatyczna	1,4	1,2	2,4	1,7	2,1	1,4	1,0	1,2	0,8	0,6	0,7	0,4	1,4	0,8	0,65
C15	przełyku	0,8	0,7	0,7	0,6	0,8	0,3	0,4	0,4	0,9	0,5	1,1	0,8	0,5	0,7	0,63
C85	inne i nieokreślone postacie chłoniaków niezziarniczych	0,1	0,5	0,5	0,2	0,0	0,2	0,5	0,8	0,1	0,3	0,2	1,3	1,3	1,1	0,51
C51	sromu	0,7	0,7	0,3	0,3	0,5	0,7	0,5	0,6	0,4	0,8	0,5	0,7	0,2	0,5	0,41
C17	jelita cienkiego	0,2	0,1	0,2	0,1	0,1	0,1	0,4	0,0	0,4	0,1	0,2	0,1	0,4	0,2	0,39
C97	nz. niezależnych (pierwotnych) mnogich umiejscowień	0	0	0,8	2,8	1,8	0,1	0,2	0,2	0,1	0,0	0,0	0,0	0,2	0,0	0,30
C04	dna jamy ustnej	0	0,2	0,1	0,1	0,2	0,4	0,3	0,6	0,4	0,3	0,4	0,1	0,1	0,0	0,26
C81	choroba Hodgkina	0,6	0,2	0,1	0,6	0,2	0,2	0,5	0,1	0,4	0,1	0,2	0,0	0,6	0,2	0,26
C09	nowotwory złośliwe migdałka	0,1	0,1	0,1	0,2	0,1	0,0	0,0	0,2	0,0	0,3	0,2	0,3	0,2	0,4	0,24
C83	chłoniaki niezziarnicze rozlane	0,6	0,5	0,7	0,6	0,8	0,7	1,2	0,7	0,6	0,5	0,2	0,4	0,1	0,3	0,24
C41	kości i chrz.stawowej o innym i nieokreśl.umiejscowieniu	0,5	0,5	0,1	0,1	0,2	0,1	0,2	0,2	0,1	0,1	0,0	0,1	0,1	0,1	0,23
C32	krtani	0,7	0,2	0,5	0,6	0,4	0,4	0,3	0,4	0,1	0,7	0,6	0,6	0,2	0,3	0,17
C74	nadnerczy	0,1	0,2	0,1	0,1	0,2	0,1	0,2	0,0	0,0	0,1	0,5	0,0	0,1	0,0	0,16
C57	innych i nieokreślonych żeńskich narządów płciowych	0,6	0,3	0,8	0,2	0,2	0,4	0,3	0,7	0,6	0,3	0,3	0,6	1,0	0,5	0,15
C21	odbytu i kanału odbytu	0,1	0	0,2	0,0	0,1	0,1	0,1	0,3	0,1	0,2	0,1	0,3	0,6	0,1	0,14
C73	tarczycy	0,3	0,3	0,2	0,2	0,4	0,1	0,5	0,4	0,1	0,2	0,4	0,2	0,4	0,3	0,14
C48	przestrzeni zaotrzewnowej i otrzewnej	0,1	0,1	0,1	0,3	0,1	0,0	0,1	0,3	0,2	0,2	0,1	0,1	0,2	0,2	0,14
C06	innych i nieokreślonych części jamy ustnej	0,3	0	0,1	0,0	0,0	0,0	0,0	0,0	0,1	0,3	0,0	0,1	0,2	0,1	0,12
C84	obwodowy i skórny chłoniak z komórek T	0,3	0,1	0,1	0,2	0,1	0,1	0,1	0,1	0,0	0,3	0,0	0,1	0,1	0,1	0,12
C72	rdz. kręg., nerwów czaszk. i in. części centr. syst. nerw.	0,5	0	0,1	0,0	0,1	0,0	0,0	0,1	0,1	0,1	0,0	0,4	0,1	0,0	0,11
C38	serca, śródpiersia i opłucnej	0	0,1	0,2	0,1	0,0	0,1	0,1	0,1	0,0	0,1	0,0	0,0	0,1	0,3	0,09
C70	opon	0	0	0,0	0,2	0,0	0,0	0,2	0,1	0,1	0,0	0,0	0,0	0,0	0,1	0,09
C02	innych i nieokreślonych części języka	0,6	0,1	0,1	0,1	0,2	0,2	0,1	0,0	0,2	0,3	0,1	0,3	0,3	0,2	0,09
C10	części ustnej gardła (oropharynx)	0	0,2	0,0	0,3	0,0	0,0	0,1	0,1	0,1	0,1	0,0	0,1	0,0	0,2	0,09
C13	części krtaniowej gardła (hypopharynx)	0,0	0,2	0,2	0,1	0,0	0,0	0,3	0,0	0,2	0,0	0,2	0,2	0,1	0,2	0,09
C69	oka	0,2	0	0,2	0,0	0,0	0,3	0,2	0,2	0,0	0,0	0,2	0,0	0,2	0,2	0,09
C95	białaczka z komórek nieokreślonego rodzaju	0	0,3	0,0	0,2	0,1	0,1	0,0	0,0	0,1	0,2	0,0	0,0	0,1	0,1	0,09
C11	części nosowej gardła (nasopharynx)	0,2	0	0,0	0,1	0,0	0,1	0,0	0,0	0,0	0,1	0,0	0,0	0,1	0,0	0,06

ICD	Nazwa nowotworu	2006	2007	2008	2009	2010	2011	2012	2013	2014	2015	2016	2017	2018	2019	2020
C45	międzybłoniak	0	0	0,0	0,0	0,0	0,0	0,3	0,0	0,3	0,0	0,1	0,3	0,3	0,1	0,06
C00	nowotwory złośliwe wargi	0	0,1	0,0	0,1	0,0	0,1	0,0	0,0	0,1	0,1	0,0	0,2	0,0	0,0	0,03
C07	ślinianki przyusznej	0,1	0,1	0,0	0,0	0,0	0,0	0,0	0,0	0,1	0,2	0,1	0,1	0,2	0,5	0,03
C40	kości i chrząstki stawowej kończyn	0	0,5	0,0	0,3	0,4	0,4	0,2	0,3	0,0	0,4	0,5	0,3	0,0	0,0	0,03
C82	chłoniak nieziarniczny guzkowy (grudkowy)	0,4	0,3	0,1	0,0	0,1	0,1	0,2	0,2	0,1	0,1	0,0	0,0	0,0	0,2	0,03
C01	nasady języka	0,0	0,0	0,0	0,1	0,0	0,1	0,0	0,1	0,1	0,0	0,0	0,0	0,0	0,1	0,00
C03	dziąsła	0	0	0,0	0,0	0,0	0,0	0,4	0,0	0,1	0,0	0,0	0,1	0,0	0,1	0,00
C05	podniebienia	0	0	0,0	0,1	0,0	0,1	0,1	0,0	0,0	0,0	0,0	0,0	0,3	0,0	0,00
C08	innych i nieokreślonych dużych gruczołów ślinowych	0	0	0,2	0,2	0,1	0,1	0,3	0,0	0,1	0,0	0,0	0,0	0,0	0,0	0,00
C12	zachyłka gruszkowatego	0,0	0,0	0,0	0,0	0,0	0,0	0,0	0,1	0,0	0,1	0,0	0,0	0,0	0,1	0,00
C14	o in. i bliżej nieokr. umiejsc. w obr. wargi, j. ust. i gardła	0,4	0,3	0,4	0,3	0,3	0,2	0,0	0,0	0,0	0,1	0,0	0,2	0,2	0,1	0,00
C30	jamy nosowej i ucha środkowego	0	0	0,0	0,0	0,0	0,0	0,0	0,1	0,0	0,0	0,0	0,0	0,0	0,0	0,00
C31	zatok przynosowych	0,3	0	0,0	0,0	0,0	0,4	0,0	0,0	0,2	0,1	0,1	0,0	0,0	0,2	0,00
C33	tchawicy	0	0	0,0	0,0	0,1	0,0	0,0	0,0	0,1	0,0	0,0	0,0	0,0	0,0	0,00
C37	grasicy	0	0	0,0	0,1	0,0	0,0	0,0	0,0	0,0	0,0	0,0	0,0	0,0	0,1	0,00
C39	in. i niedokł. określ. cz. ukł. oddech. i narz. kl. piersiowej	0	0	0,2	0,0	0,0	0,3	0,2	0,4	0,0	0,0	0,0	0,0	0,1	0,1	0,00
C46	mięsak Kaposi'ego	0	0,3	0,0	0,0	0,0	0,0	0,0	0,0	0,0	0,0	0,0	0,0	0,0	0,0	0,00
C47	nz. nerwów obwodowych i autonomicznego ukł. nerw.	0	0	0,0	0,2	0,1	0,0	0,0	0,0	0,1	0,0	0,0	0,1	0,0	0,0	0,00
C52	pochwy	0,6	0,1	0,2	0,2	0,1	0,1	0,0	0,2	0,0	0,0	0,5	0,1	0,1	0,1	0,00
C55	nieokreślonej części macicy	1,9	1,3	1,0	1,3	0,7	0,6	0,3	0,5	0,6	0,7	0,3	0,3	0,6	0,4	0,00
C58	łożyska	0	0	0	0	0	0,0	0,1	0,0	0,0	0,0	0,0	0,0	0,0	0,0	0,00
C65	miedniczki nerkowej	0,0	0,0	0,0	0,0	0,0	0,0	0,0	0,2	0,3	0,0	0,0	0,1	0,0	0,0	0,00
C66	moczowodu	0	0,1	0,1	1,3	0,0	0,0	0,0	0,0	0,0	0,0	0,0	0,1	0,0	0,1	0,00
C68	innych i nieokreślonych narządów moczowych	0,1	0	0,1	0,0	0,2	0,0	0,0	0,0	0,0	0,0	0,0	0,1	0,1	0,0	0,00
C75	in. gruczołów wydzielania wewn. i struktur pokrewnych	0,0	0,0	0,1	0,1	0,0	0,0	0,0	0,2	0,0	0,0	0,0	0,0	0,0	0,0	0,00
C76	umiejscowień innych i niedokładnie określonych	0	0,1	0,6	0,2	0,2	0,2	0,6	0,3	0,2	0,3	0,3	0,4	0,5	0,1	0,00
C77	wtórne i nieokreślone nowotwory węzłów chłonnych	0	0	0,0	0,0	0,0	0,0	0,0	0,0	0,0	0,0	0,2	0,0	0,0	0,0	0,00
C78	wtórne n. złośliwe ukł. oddechowego i trawiennego	0	0	0,2	0,0	0,0	0,0	0,1	0,0	0,0	0,0	0,1	0,0	0,0	0,0	0,00
C79	wtórny innych umiejscowień	0	0	0,0	0,0	0,0	0,0	0,0	0,0	0,0	0,0	0,1	0,0	0,0	0,0	0,00
C88	złośliwe choroby immunoproliferacyjne	0	0	0,0	0,0	0,1	0,0	0,0	0,0	0,1	0,0	0,0	0,0	0,0	0,0	0,00
C93	białaczka monocytowa	0	0	0,0	0,0	0,0	0,0	0,1	0,1	0,0	0,0	0,0	0,0	0,0	0,0	0,00
C94	inne białaczki określonego rodzaju	0,1	0,1	0,0	0,0	0,0	0,0	0,0	0,0	0,0	0,0	0,0	0,0	0,1	0,0	0,00
C96	in. i nieokr. tkanki limfat. krwiotwórczej i tk. pokr.	0	0,1	0,2	0,0	0,0	0,2	0,1	0,0	0,0	0,1	0,0	0,0	0,0	0,0	0,00
D01	raki in situ in. i nieokr. części narządów trawiennych	0	0,1	0,0	0,0	0,0	0,0	0,0	0,0	0,0	0,0	0,0	0,0	0,0	0,0	0,00
D02	rak in situ ucha środkowego i układu oddechowego	0,0	0,0	0,0	0,0	0,0	0,0	0,0	0,1	0,0	0,0	0,1	0,0	0,0	0,0	0,00
D09	rak in situ innych i nieokreślonych umiejscowień	0,0	0,0	0,0	0,0	0,0	0,0	0,0	0,0	0,0	0,0	0,0	0,0	0,0	0,0	0,15
<b>C00-D09</b>	<b>Ogółem</b>	<b>102,9</b>	<b>98,4</b>	<b>100,3</b>	<b>95,7</b>	<b>90,9</b>	<b>88,2</b>	<b>94,3</b>	<b>89,1</b>	<b>87,3</b>	<b>83,7</b>	<b>69,1</b>	<b>84,1</b>	<b>270,1</b>	<b>88,5</b>	<b>80,94</b>

**Tabela 44.** Liczba zgonów kobiet na nowotwory w roku 2020 w powiatach województwa opolskiego

Powiat	Liczba
nyski	161
m. Opole	157
opolski	125
kędzierzyńsko-kozielski	109
brzeski	100
strzelecki	84
prudnicki	70
kluczborski	62
krakowicki	55
głubczycki	52
oleski	47
namysłowski	46
	<b>1068</b>

**Tabela 45.** Surowy współczynnik zgonów kobiet na nowotwory w roku 2020 w powiatach województwa opolskiego

Powiat	Wsp. sur.
prudnicki	245,0
m. Opole	231,6
nyski	231,3
kędzierzyńsko-kozielski	225,0
głubczycki	224,1
strzelecki	220,5
brzeski	217,7
namysłowski	210,7
opolski	195,6
kluczborski	185,3
krakowicki	167,5
oleski	142,9

**Tabela 46.** Standaryzowany współczynnik zgonów kobiet na nowotwory w roku 2020 w powiatach województwa opolskiego

Powiat	Wsp. stand.
brzeski	92,9
głubczycki	92,9
strzelecki	90,6
namysłowski	88,4
kędzierzyńsko-kozielski	86,9
prudnicki	85,6
nyski	83,5
opolski	79,9
m. Opole	76,3
kluczborski	71,4
krakowicki	68,2
oleski	57,2

**Tabela 47.** Liczba zgonów na nowotwory złośliwe w latach 2006 - 2020 w podziale na powiaty; kobiety, województwo opolskie.

Odsetek zachorowań kobiet w roku 2020 w porównaniu z rokiem 2019

Powiat	2006	2007	2008	2009	2010	2011	2012	2013	2014	2015	2016	2017	2018	2019	2020
nyski	159	157	163	175	153	161	159	174	143	160	119	151	181	172	161
m.Opole	156	148	159	157	127	142	167	160	163	141	121	150	200	178	157
opolski	121	124	119	90	122	121	130	113	121	140	88	118	117	138	125
kędzierzyńsko-kozielski	107	95	118	127	103	97	89	98	118	78	104	103	116	120	109
brzeski	91	92	83	95	88	89	90	92	107	104	92	107	111	116	100
strzelecki	62	70	51	66	67	57	74	70	58	67	50	72	70	81	84
prudnicki	75	62	65	65	64	60	64	66	57	67	55	61	57	56	70
kluczborski	67	58	71	64	74	60	65	65	75	72	66	81	76	76	62
krapkowicki	55	48	58	45	51	54	66	60	60	58	59	74	82	85	55
głubczycki	60	68	63	52	46	46	58	35	53	40	40	47	50	45	52
oleski	56	68	76	62	60	54	70	63	67	68	52	84	47	74	47
namysłowski	45	56	41	55	51	53	53	62	45	45	30	45	53	55	46
<b>Suma</b>	<b>1054</b>	<b>1046</b>	<b>1067</b>	<b>1053</b>	<b>1006</b>	<b>994</b>	<b>1085</b>	<b>1058</b>	<b>1067</b>	<b>1040</b>	<b>754</b>	<b>1093</b>	<b>1160</b>	<b>1141</b>	<b>1068</b>

**Tabela 48.** Zgony na nowotwory złośliwe w latach 2019 - 2020 w podziale na województwa; kobiety, Polska.

Odsetek zachorowań kobiet w roku 2020 w porównaniu z rokiem 2019.

Województwo	2019		2020		%2020/2019
	Liczba	Wsp. stand.	Liczba	Wsp. stand.	
Wielkopolskie	4218	102,3	4315	100,6	102,3
Kujawsko-pomorskie	2665	103,9	2636	98,8	98,9
Dolnośląskie	3933	100,6	3909	97,9	99,4
Lubuskie	1279	105,5	1266	97,7	99,0
Śląskie	5848	97,1	5861	96,5	100,2
Łódzkie	3300	96,8	3329	96	100,9
Warmińsko-mazurskie	1714	100,6	1606	93,8	93,7
Zachodniopomorskie	2225	101,6	2010	90,8	90,3
Mazowieckie	6447	91,9	6529	90,3	101,3
Pomorskie	2784	99,1	2517	89,9	90,4
Świętokrzyskie	1312	81,8	1352	84,3	103,0
Małopolskie	3711	85,9	3694	82,7	99,5
Podlaskie	1311	83,3	1324	82,6	101,0
<b>Opolskie</b>	<b>1196</b>	<b>88,5</b>	<b>1068</b>	<b>80,9</b>	<b>89,3</b>
Lubelskie	2151	80,2	2163	78	100,6
Podkarpackie	1860	71,4	1922	72,3	103,3
<b>Polska</b>	<b>45954</b>	<b>93,7</b>	<b>45501</b>	<b>90,8</b>	<b>99,0</b>

**Tabela 49.** Współczynniki standaryzowane zachorowań mężczyzn na nowotwory złośliwe w Polsce w latach 2008 - 2020

Województwo	2008	2009	2010	2011	2012	2013	2014	2015	2016	2017	2018	2019	2020
Wielkopolskie	298,9	291,3	287,2	285,2	290,3	299,1	283,3	298,5	294,0	301,9	296,6	293,2	247,6
Kujawsko-Pomorskie	284,6	275,9	270,6	290,8	291,8	281,0	303,8	299,5	293,8	294,9	296,6	297,1	246,7
Dolnośląskie	294,5	283,2	267,0	276,2	269,1	275,1	281,3	265,6	269,4	267,8	267,1	277,0	236,2
Śląskie	226,3	256,2	241,5	246,8	254,0	255,0	244,7	241,8	246,1	243,0	246,6	260,2	234,6
Świętokrzyskie	267,3	267,6	274,1	259,0	263,5	268,3	273,2	283,8	290,3	283,1	289,6	284,6	220,7
Łódzkie	233,0	247,0	248,9	255,4	261,2	272,2	263,8	253,6	263,2	248,7	255,9	246,6	211,6
Warmińsko-Mazurskie	241,5	269,5	259,3	254,7	275,0	303,7	284,4	299,5	280,9	253,7	242,3	242,0	210,8
Podkarpackie	263,0	271,0	264,0	251,3	274,9	276,9	293,8	279,8	278,1	270,0	270,6	256,8	208,8
Pomorskie	257,8	314,3	302,5	296,9	313,3	309,9	291,3	304,5	310,7	307,6	303,0	299,0	208,3
Lubelskie	261,2	241,3	255,5	257,3	256,0	265,1	264,1	268,0	263,4	262,0	252,0	256,9	204,8
<b>Opolskie</b>	<b>253,1</b>	<b>247,3</b>	<b>254,5</b>	<b>252,7</b>	<b>267,9</b>	<b>269,6</b>	<b>282,1</b>	<b>239,1</b>	<b>232,9</b>	<b>254,6</b>	<b>261,8</b>	<b>264,9</b>	<b>199,3</b>
Podlaskie	161,6	202,5	208,6	213,5	226,8	225,5	222,0	225,0	222,9	215,8	207,0	217,0	194,4
Lubuskie	233,9	246,9	248,7	234,1	268,7	267,4	274,4	272,4	241,4	228,9	216,9	225,1	192,1
Zachodniopomorskie	204,3	210,0	223,4	205,4	250,0	231,1	240,8	253,3	236,6	215,5	238,2	211,8	191,1
Mazowieckie	211,9	211,5	215,9	212,4	210,5	205,1	204,0	228,6	226,4	212,9	208,3	213,0	188,0
Małopolskie	244,0	246,2	233,1	244,8	274,3	262,5	254,2	252,9	252,1	243,2	227,0	228,7	186,6
<b>Polska</b>	<b>245,8</b>	<b>254,2</b>	<b>251,0</b>	<b>251,5</b>	<b>261,8</b>	<b>262,7</b>	<b>260,1</b>	<b>262,7</b>	<b>260,9</b>	<b>254,9</b>	<b>253,1</b>	<b>254,0</b>	<b>213,2</b>

**Tabela 50.** Współczynniki standaryzowane zachorowań kobiet na nowotwory złośliwe w Polsce w latach 2008 - 2020

Województwo	2008	2009	2010	2011	2012	2013	2014	2015	2016	2017	2018	2019	2020
Kujawsko-Pomorskie	223,5	229,8	232,9	227,5	234,8	244,8	239,4	247,3	241,3	266,5	260,9	284,9	235,7
Wielkopolskie	224,6	227,3	235,3	235,2	234,2	248,3	244,9	253,2	250,2	252,2	249,6	250,1	225,2
Dolnośląskie	227,5	224,1	214,7	226,7	219,2	222,1	227,1	230,1	231,5	229,2	234,4	233,6	212,6
Śląskie	185,0	205,3	194,8	206,2	205,4	214,4	206,2	209,6	208,4	212,2	220,0	228,8	204,2
Zachodniopomorskie	185,2	181,9	193,4	187,3	218,2	209,3	225,8	228,2	216,7	206,5	223,0	223,4	199,8
Łódzkie	198,4	206,6	214,8	201,3	225,0	222,1	220,0	224,8	231,1	238,4	231,1	240,8	196,7
Podlaskie	163,9	176,2	175,9	176,1	180,9	180,6	181,6	195,1	186,2	178,0	184,3	201,3	195,0
Warmińsko-Mazurskie	189,8	217,7	215,1	215,0	217,0	219,7	222,4	240,8	238,7	222,7	231,2	227,4	194,6
Świętokrzyskie	196,6	205,3	203,2	211,8	208,1	214,0	217,5	224,2	233,1	222,9	222,9	225,2	186,9
Mazowieckie	176,3	188,2	182,4	185,2	192,6	189,0	184,9	194,9	194,5	197,3	194,8	198,5	180,6
Pomorskie	187,9	232,8	249,3	235,1	263,4	266,1	244,7	258,8	262,2	256,4	240,4	252,1	179,9
Podkarpackie	191,9	187,1	190,7	189,1	196,8	200,4	243,0	219,0	200,8	205,5	216,3	220,5	177,7
Lubelskie	199,3	190,5	198,8	193,3	194,6	208,4	204,9	209,7	215,2	195,1	192,6	190,3	177,3
Lubuskie	212,9	206,1	205,0	205,8	215,4	205,7	214,0	210,6	214,6	205,1	182,3	186,7	175,7
<b>Opolskie</b>	<b>193,0</b>	<b>200,1</b>	<b>187,8</b>	<b>209,8</b>	<b>211,7</b>	<b>213,3</b>	<b>226,3</b>	<b>203,1</b>	<b>192,0</b>	<b>209,1</b>	<b>210,3</b>	<b>207,6</b>	<b>161,2</b>
Małopolskie	202,3	199,2	192,9	210,3	218,5	214,7	217,1	214,5	201,7	193,0	191,9	193,5	157,9
<b>Polska</b>	<b>197,2</b>	<b>205,3</b>	<b>205,0</b>	<b>207,3</b>	<b>214,3</b>	<b>217,2</b>	<b>217,9</b>	<b>221,6</b>	<b>219,1</b>	<b>218,5</b>	<b>218,6</b>	<b>223,4</b>	<b>193,0</b>



**Tabela 51.** Współczynniki standaryzowane zgonów mężczyzn na nowotwory złośliwe w Polsce w latach 2008 - 2020

Województwo	2008	2009	2010	2011	2012	2013	2014	2015	2016	2017	2018	2019	2020
Wielkopolskie	201,2	194,8	191,6	185,0	177,4	169,7	171,7	174,8	173,9	171,1	169,8	166,2	165
Kujawsko-Pomorskie	210,6	213,5	208,6	184,1	190,6	182,5	186,1	177,1	173,8	166,0	169,2	161,5	160,9
Dolnośląskie	199,4	194,1	185,4	181,4	181,2	169,7	172,3	175,2	172,3	173,5	168,9	160,3	160,6
Zachodniopomorskie	197,8	191,6	191,8	180,0	179,1	177,9	176,1	178,5	167,9	164,8	160,5	155,0	156,3
Lubuskie	196,6	197,3	175,7	190,5	178,6	170,6	174,3	169,0	179,8	172,4	162,0	159,5	153,7
Warmińsko-Mazurskie	209,0	200,3	190,8	181,5	192,7	194,3	171,7	192,6	184,8	164,0	169,4	158,3	150,8
Śląskie	189,8	187,6	180,1	174,1	178,5	172,8	166,9	170,1	165,3	162,7	157,2	152,4	148,8
Pomorskie	195,3	195,2	191,8	181,9	183,6	172,3	174,9	177,8	170,1	159,3	159,0	152,3	147
Łódzkie	191,0	193,8	184,4	179,5	174,7	176,5	174,8	182,1	169,5	166,7	162,2	157,4	146,5
Mazowieckie	182,9	171,4	169,8	169,7	163,2	161,6	159,7	164,5	160,0	153,3	148,5	145,7	142,6
Małopolskie	176,1	172,7	165,1	166,0	165,0	157,1	157,2	160,9	154,6	147,3	146,0	140,7	141,8
Świętokrzyskie	177,2	174,4	169,5	166,2	170,1	163,0	159,8	176,6	169,4	148,6	152,8	147,9	141,6
<b>Opolskie</b>	<b>177,5</b>	<b>175,0</b>	<b>168,3</b>	<b>163,3</b>	<b>165,0</b>	<b>165,1</b>	<b>150,7</b>	<b>152,1</b>	<b>124,7</b>	<b>136,6</b>	<b>139,3</b>	<b>139,1</b>	<b>140,4</b>
Lubelskie	175,7	180,1	161,3	165,1	162,5	151,3	153,0	162,0	159,4	155,1	149,6	142,9	139
Podlaskie	171,5	178,9	169,0	162,5	167,8	165,7	152,6	161,6	152,6	143,8	150,4	147,7	136,8
Podkarpackie	169,2	169,3	150,9	144,8	147,6	143,8	141,8	146,5	142,6	137,4	136,7	134,6	125,6
<b>Polska</b>	<b>188,6</b>	<b>185,6</b>	<b>178,3</b>	<b>173,5</b>	<b>172,9</b>	<b>167,5</b>	<b>165,4</b>	<b>170,0</b>	<b>164,2</b>	<b>158,6</b>	<b>156,3</b>	<b>151,4</b>	<b>147,9</b>

**Tabela 52.** Współczynniki standaryzowane zgonów kobiet na nowotwory złośliwe w Polsce w latach 2008 - 2020

Województwo	2008	2009	2010	2011	2012	2013	2014	2015	2016	2017	2018	2019	2020
Wielkopolskie	107,9	111,5	105,6	104,8	103,3	100,4	102,1	99,6	102,4	101,7	103,7	102,3	100,6
Kujawsko-Pomorskie	113,6	123,0	119,4	109,6	112,2	106,6	108,0	106,1	104,9	108,2	103,1	103,9	98,8
Dolnośląskie	109,8	109,2	99,1	102,3	107,1	95,3	99,7	104,7	101,4	103,8	101,3	100,6	97,9
Lubuskie	112,7	97,9	106,2	105,1	112,7	102,8	102,1	101,7	92,6	99,6	99,6	105,5	97,7
Śląskie	110,4	107,4	104,3	101,7	104,2	104,9	106,8	105,2	102,9	103,1	98,3	97,1	96,5
Łódzkie	103,1	103,3	103,3	103,8	99,9	100,6	100,9	103,0	98,6	97,9	99,4	96,8	96,0
Warmińsko-Mazurskie	106,4	107,6	109,3	101,7	104,3	102,5	103,9	102,8	102,9	96,9	94,2	100,6	93,8
Zachodniopomorskie	109,6	107,0	107,2	105,8	109,9	103,9	104,8	103,8	101,3	98,2	98,6	101,6	90,8
Mazowieckie	101,5	99,1	100,3	95,3	95,6	96,6	98,0	99,1	96,0	94,4	92,8	91,9	90,3
Pomorskie	112,4	112,8	106,3	109,5	107,2	105,5	108,8	104,8	103,3	103,9	100,4	99,1	89,9
Świętokrzyskie	92,7	86,1	87,4	85,0	92,2	86,2	85,1	86,1	91,9	83,0	83,3	81,8	84,3
Małopolskie	95,3	92,7	92,2	89,0	89,1	91,6	90,4	95,4	87,3	86,2	85,6	85,9	82,7
Podlaskie	92,4	85,2	88,0	91,7	84,8	87,6	84,1	88,5	83,4	83,2	83,0	83,3	82,6
<b>Opolskie</b>	<b>100,3</b>	<b>95,7</b>	<b>90,9</b>	<b>88,2</b>	<b>94,3</b>	<b>89,1</b>	<b>87,3</b>	<b>83,7</b>	<b>69,1</b>	<b>84,1</b>	<b>90,0</b>	<b>88,5</b>	<b>80,9</b>
Lubelskie	85,5	83,4	83,5	82,3	81,3	83,9	82,5	80,9	82,9	83,7	82,6	80,2	78,0
Podkarpackie	84,6	84,9	74,9	74,3	79,4	77,9	76,8	78,6	80,6	76,8	73,4	71,4	72,3
<b>Polska</b>	<b>103,0</b>	<b>101,8</b>	<b>99,4</b>	<b>97,6</b>	<b>98,8</b>	<b>97,0</b>	<b>97,8</b>	<b>98,9</b>	<b>95,8</b>	<b>95,5</b>	<b>94,1</b>	<b>93,7</b>	<b>90,8</b>

**Tabela 53.** Odsetek potwierdzeń histopatologicznych w roku 2020; mężczyźni, województwo opolskie

ICD	Nazwa nowotworu	Liczba	% potwierdzeń
C00	Nowotwory złośliwe wargi	3	100
C01	Nowotwór złośliwy nasady języka	3	100
C02	Nowotwór złośliwy innych i nieokreślonych części języka	6	100
C03	Nowotwór złośliwy dziąsła	1	100
C04	Nowotwór złośliwy dna jamy ustnej	6	100
C05	Nowotwór złośliwy podniebienia	3	100
C06	Nowotwór złośliwy innych i nieokreślonych części jamy ustnej	3	100
C07	Nowotwór złośliwy ślinianki przyusznej	3	100
C08	Nowotwór złośliwy innych i nieokreślonych dużych gruczołów ślinowych	1	100
C09	Nowotwory złośliwe migdałka	10	100
C10	Nowotwór złośliwy części ustnej gardła (oropharynx)	7	100
C11	Nowotwór złośliwy części nosowej gardła (nasopharynx)	8	100
C12	Nowotwór złośliwy zachyłka gruszkowatego	3	100
C13	Nowotwór złośliwy części krtaniowej gardła (hypopharynx)	8	100
C15	Nowotwór złośliwy przełyku	20	100
C16	Nowotwór złośliwy żołądka	62	96,8
C17	Nowotwór złośliwy jelita cienkiego	4	100
C18	Nowotwór złośliwy okrężnicy	107	98,1
C19	Nowotwór złośliwy zgięcia esiczo-odbytniczego	24	100
C20	Nowotwór złośliwy odbytnicy	89	98,9
C21	Nowotwór złośliwy odbytu i kanału odbytu	2	100
C22	Nowotwór złośliwy wątroby i przewodów żółciowych wewnątrzwątrobowych	27	70,4
C23	Nowotwór złośliwy pęcherzyka żółciowego	2	100
C24	Nowotwór złośliwy innych i nie określonych części dróg żółciowych	10	100
C25	Nowotwór złośliwy trzustki	42	76,2
C30	Nowotwór złośliwy jamy nosowej i ucha środkowego	1	100
C32	Nowotwór złośliwy krtani	36	100
C34	Nowotwór złośliwy oskrzela i płuca	282	80,9
C37	Nowotwór złośliwy grasicy	1	100
C40	Nowotwór złośliwy kości i chrząstki stawowej kończyn	1	100
C41	Nowotwór złośliwy kości i chrząstki stawowej o innym i nieokreślonym umiejscowieniu	1	100
C43	Czerniak złośliwy skóry	31	100
C44	Inne nowotwory złośliwe skóry	238	100
C45	Międzybłoniak	5	100
C49	Nowotwory złośliwe tkanki łącznej i innych tkanek miękkich	17	100
C50	Nowotwór złośliwy sutka	3	100
C60	Nowotwór złośliwy prącia	9	100
C61	Nowotwór złośliwy gruczołu krokowego	367	99,2
C62	Nowotwór złośliwy jądra	24	100
C64	Nowotwór złośliwy nerki za wyjątkiem miedniczki nerkowej	67	95,5
C65	Nowotwór złośliwy miedniczki nerkowej	3	100
C66	Nowotwór złośliwy moczowodu	2	100
C67	Nowotwór złośliwy pęcherza moczowego	150	99,3
C69	Nowotwór złośliwy oka	2	100
C71	Nowotwór złośliwy mózgu	28	78,6
C72	Nowotwór złośliwy rdzenia kręgowego, nerwów czaszkowych i in. części central. systemu nerwowego	2	0
C73	Nowotwór złośliwy tarczycy	11	100
C74	Nowotwór złośliwy nadnerczy	5	100
C75	Nowotwór złośliwy innych gruczołów wydzielania wewnętrznego i struktur pokrewnych	1	0
C76	Nowotwór złośliwy umiejscowień innych i niedokładnie określonych	12	83,3

ICD	Nazwa nowotworu	Liczba	% potwierdzeń
C77	Wtórne i nieokreślone nowotwory węzłów chłonnych	1	0
C78	Wtórne nowotwory złośliwe układu oddechowego i trawiennego	17	35,3
C79	Wtórny nowotwór złośliwy innych umiejscowień	7	0
C80	Nowotwór złośliwy bez określenia jego umiejscowienia	8	0
C81	Choroba Hodgkina	4	100
C82	Chłoniak nieziarniczny guzkowy (grudkowy)	1	100
C83	Chłoniaki nieziarnicze rozlane	16	100
C84	Obwodowy i skórny chłoniak z komórek T	5	100
C85	Inne i nieokreślone postacie chłoniaków nieziarnicznych	9	100
C88	Złośliwe choroby immunoproliferacyjne	3	100
C90	Szpiczak mnogi i nowotwory z komórek plazmatycznych	15	100
C91	Białaczka limfatyczna	17	100
C92	Białaczka szpikowa	12	100
C94	Inne białaczki określonego rodzaju	3	100
C95	Białaczka z komórek nieokreślonego rodzaju	1	100
D00	Rak in situ jamy ustnej, przełyku i żołądka	1	100
D03	Czerniak in situ	3	100
D04	Rak in situ skóry	6	100
<b>C00-D09</b>	<b>Ogółem</b>		<b>89,9</b>

**Tabela 54.** Odsetek potwierdzeń histopatologicznych w roku 2020; kobiety, województwo opolskie

ICD	Nazwa nowotworu	Liczba	% potwierdzeń
C00	Nowotwory złośliwe wargi	3	100
C01	Nowotwór złośliwy nasady języka	3	100
C02	Nowotwór złośliwy innych i nieokreślonych części języka	6	100
C03	Nowotwór złośliwy dziąsła	1	0
C04	Nowotwór złośliwy dna jamy ustnej	3	100
C05	Nowotwór złośliwy podniebienia	2	100
C06	Nowotwór złośliwy innych i nieokreślonych części jamy ustnej	3	100
C07	Nowotwór złośliwy ślinianki przyusznej	5	100
C09	Nowotwory złośliwe migdałka	3	100
C11	Nowotwór złośliwy części nosowej gardła (nasopharynx)	1	100
C13	Nowotwór złośliwy części krtaniowej gardła (hypopharynx)	1	100
C15	Nowotwór złośliwy przełyku	8	100
C16	Nowotwór złośliwy żołądka	38	97,4
C17	Nowotwór złośliwy jelita cienkiego	6	100
C18	Nowotwór złośliwy okrężnicy	110	97,3
C19	Nowotwór złośliwy zgięcia esiczo-odbytniczego	9	100
C20	Nowotwór złośliwy odbytnicy	61	98,4
C21	Nowotwór złośliwy odbytu i kanału odbytu	6	100
C22	Nowotwór złośliwy wątroby i przewodów żółciowych wewnątrzwątrobowych	18	83,3
C23	Nowotwór złośliwy pęcherzyka żółciowego	8	75
C24	Nowotwór złośliwy innych i nie określonych części dróg żółciowych	15	100
C25	Nowotwór złośliwy trzustki	38	81,6
C26	Nowotwór złośliwy innych i niedokładnie określonych narządów trawiennych	2	50
C30	Nowotwór złośliwy jamy nosowej i ucha środkowego	1	100
C32	Nowotwór złośliwy krtani	6	100
C34	Nowotwór złośliwy oskrzela i płuca	153	85
C38	Nowotwór złośliwy serca, śródpiersia i opłucnej	2	50
C43	Czerniak złośliwy skóry	41	100
C44	Inne nowotwory złośliwe skóry	196	100
C45	Międzybłoniak	1	100
C48	Nowotwór złośliwy przestrzeni zaotrzewnowej i otrzewnej	2	0
C49	Nowotwory złośliwe tkanki łącznej i innych tkanek miękkich	13	100
C50	Nowotwór złośliwy sutka	374	98,4
C51	Nowotwór złośliwy sromu	13	100
C53	Nowotwór złośliwy szyjki macicy	60	98,3
C54	Nowotwór złośliwy trzonu macicy	136	100
C55	Nowotwór złośliwy nieokreślonej części macicy	1	0
C56	Nowotwór złośliwy jajnika	75	97,3
C57	Nowotwór złośliwy innych i nieokreślonych żeńskich narządów płciowych	5	100
C58	Nowotwór złośliwy łożyska	1	100
C64	Nowotwór złośliwy nerki za wyjątkiem miedniczki nerkowej	46	93,5
C65	Nowotwór złośliwy miedniczki nerkowej	3	100
C66	Nowotwór złośliwy moczowodu	1	100
C67	Nowotwór złośliwy pęcherza moczowego	46	100
C68	Nowotwór złośliwy innych i nieokreślonych narządów moczowych	1	0
C69	Nowotwór złośliwy oka	7	100
C70	Nowotwór złośliwy opon	3	100
C71	Nowotwór złośliwy mózgu	28	78,6
C72	Nowotwór złośliwy rdzenia kręgowego, nerwów czaszkowych i in. części central. systemu nerwowego	1	0
C73	Nowotwór złośliwy tarczycy	36	100

ICD	Nazwa nowotworu	Liczba	% potwierdzeń
C74	Nowotwór złośliwy nadnerczy	1	100
C76	Nowotwór złośliwy umiejscowień innych i niedokładnie określonych	8	25
C78	Wtórne nowotwory złośliwe układu oddechowego i trawiennego	7	28,6
C79	Wtórny nowotwór złośliwy innych umiejscowień	5	20
C80	Nowotwór złośliwy bez określenia jego umiejscowienia	5	0
C81	Choroba Hodgkina	5	100
C82	Chłoniak nieziarniczny guzkowy (grudkowy)	3	100
C83	Chłoniaki nieziarnicze rozlane	12	100
C84	Obwodowy i skórny chłoniak z komórek T	3	100
C85	Inne i nieokreślone postacie chłoniaków nieziarnicznych	8	100
C90	Szpiczak mnogi i nowotwory z komórek plazmatycznych	16	100
C91	Białaczka limfatyczna	12	100
C92	Białaczka szpikowa	15	100
C93	Białaczka monocytowa	1	100
C94	Inne białaczki określonego rodzaju	1	100
C95	Białaczka z komórek nieokreślonego rodzaju	1	100
D03	Czerniak in situ	5	100
D04	Rak in situ skóry	4	100
D05	Rak in situ sutka	10	100
D06	Rak in situ szyjki macicy	4	100
<b>C00-D09</b>	<b>Ogółem</b>	<b>1728</b>	<b>85,11</b>

**Tabela 55.** Zachorowania na nowotwory w roku 2020 według powiatów, płci i kodów ICD; liczba, współczynnik surowy, współczynnik standaryzowany, odsetek; województwo opolskie

Powiat brzeski									
Kobiety					Mężczyźni				
ICD	Liczba	Wsp. surowy	Wsp. stand.	Odsetek	ICD	Liczba	Wsp. surowy	Wsp. stand.	Odsetek
C50	36	78,4	38,2	22,8	C61	39	89,3	44,5	23,9
C34	24	52,2	23,2	15,2	C67	23	52,6	24,9	14,1
C44	21	45,7	17,0	13,3	C34	20	45,8	22,9	12,3
C54	9	19,6	10,1	5,7	C44	15	34,3	17,8	9,2
C18	6	13,1	5,2	3,8	C18	10	22,9	12,1	6,1
C53	6	13,1	8,7	3,8	C20	7	16,0	7,9	4,3
C67	6	13,1	4,1	3,8	C16	5	11,4	6,7	3,1
C16	5	10,9	3,9	3,2	C10	4	9,2	5,3	2,5
C56	5	10,9	5,9	3,2	C19	4	9,2	4,6	2,5
C71	4	8,7	5,3	2,5	C64	4	9,2	4,4	2,5
C20	3	6,5	1,9	1,9	C25	3	6,9	3,3	1,8
C22	3	6,5	2,4	1,9	C43	3	6,9	4,8	1,8
C51	3	6,5	2,4	1,9	C49	3	6,9	4,3	1,8
C92	3	6,5	2,4	1,9	C83	3	6,9	2,7	1,8
C32	2	4,4	1,5	1,3	C02	2	4,6	2,4	1,2
C64	2	4,4	3,8	1,3	C73	2	4,6	3,7	1,2
D03	2	4,4	2,7	1,3	C76	2	4,6	1,8	1,2
C01	1	2,2	1,7	0,6	C00	1	2,3	1,1	0,6
C06	1	2,2	0,4	0,6	C09	1	2,3	1,3	0,6
C07	1	2,2	1,1	0,6	C13	1	2,3	1,0	0,6
C13	1	2,2	1,4	0,6	C15	1	2,3	1,0	0,6
C15	1	2,2	0,4	0,6	C22	1	2,3	1,4	0,6
C17	1	2,2	0,7	0,6	C32	1	2,3	1,1	0,6
C23	1	2,2	1,4	0,6	C45	1	2,3	1,4	0,6
C25	1	2,2	0,8	0,6	C60	1	2,3	1,2	0,6
C45	1	2,2	0,9	0,6	C62	1	2,3	1,8	0,6
C57	1	2,2	0,7	0,6	C71	1	2,3	1,7	0,6
C65	1	2,2	0,9	0,6	C74	1	2,3	5,9	0,6
C69	1	2,2	0,9	0,6	C90	1	2,3	1,8	0,6
C72	1	2,2	1,9	0,6	C91	1	2,3	2,7	0,6
C73	1	2,2	0,9	0,6	D00	1	2,3	1,0	0,6
C83	1	2,2	0,9	0,6					
C85	1	2,2	0,8	0,6					
C90	1	2,2	0,9	0,6					
D06	1	2,2	1,1	0,6					
<b>Razem</b>	<b>158</b>				<b>Razem</b>	<b>163</b>			
Powiat głubczycki									
Kobiety					Mężczyźni				
ICD	Liczba	Wsp. surowy	Wsp. stand.	Odsetek	ICD	Liczba	Wsp. surowy	Wsp. stand.	Odsetek
C50	14	60,3	32,5	22,6	C34	17	77,0	38,3	25,8
C34	8	34,5	14,2	12,9	C61	13	58,9	28,8	19,7
C73	6	25,9	23,2	9,7	C67	6	27,2	12,1	9,1
C54	5	21,5	10,1	8,1	C20	4	18,1	8,7	6,1
C56	5	21,5	15,2	8,1	C44	4	18,1	9,5	6,1
C18	3	12,9	4,9	4,8	C64	4	18,1	9,8	6,1
C20	3	12,9	4,6	4,8	C18	2	9,1	4,0	3,0
C44	3	12,9	1,9	4,8	C32	2	9,1	4,2	3,0
C43	2	8,6	5,7	3,2	C43	2	9,1	4,2	3,0
C53	2	8,6	9,2	3,2	C76	2	9,1	4,4	3,0
C15	1	4,3	2,2	1,6	C79	2	9,1	4,0	3,0
C16	1	4,3	1,5	1,6	C09	1	4,5	2,0	1,5
C17	1	4,3	0,6	1,6	C11	1	4,5	2,0	1,5

Powiat głubczycki c.d.									
Kobiety					Mężczyźni				
ICD	Liczba	Wsp. surowy	Wsp. stand.	Odsetek	ICD	Liczba	Wsp. surowy	Wsp. stand.	Odsetek
C24	1	4,3	1,8	1,6	C12	1	4,5	2,0	1,5
C25	1	4,3	1,8	1,6	C50	1	4,5	2,0	1,5
C26	1	4,3	1,2	1,6	C73	1	4,5	3,9	1,5
C71	1	4,3	2,2	1,6	C84	1	4,5	3,6	1,5
C76	1	4,3	0,6	1,6	C90	1	4,5	2,0	1,5
C78	1	4,3	2,2	1,6	C91	1	4,5	2,2	1,5
C79	1	4,3	1,8	1,6					
C90	1	4,3	1,2	1,6					
<b>Razem</b>	<b>62</b>				<b>Razem</b>	<b>66</b>			
Powiat kędzierzyńsko-kozielski									
Kobiety					Mężczyźni				
ICD	Liczba	Wsp. surowy	Wsp. stand.	Odsetek	ICD	Liczba	Wsp. surowy	Wsp. stand.	Odsetek
C50	32	66,1	32,0	19,5	C61	40	88,7	40,2	23,8
C34	25	51,6	20,7	15,2	C34	29	64,3	32,2	17,3
C44	20	41,3	11,6	12,2	C44	24	53,2	20,6	14,3
C54	14	28,9	12,5	8,5	C67	13	28,8	12,4	7,7
C18	8	16,5	6,4	4,9	C64	7	15,5	6,3	4,2
C56	7	14,5	7,7	4,3	C18	6	13,3	5,9	3,6
C73	7	14,5	10,0	4,3	C20	6	13,3	5,4	3,6
C20	5	10,3	4,0	3,0	C25	4	8,9	3,9	2,4
C25	5	10,3	4,9	3,0	C32	4	8,9	4,0	2,4
C53	5	10,3	4,5	3,0	D04	4	8,9	2,7	2,4
C83	4	8,3	4,8	2,4	C15	3	6,7	3,6	1,8
C22	3	6,2	2,9	1,8	C16	3	6,7	3,8	1,8
C43	3	6,2	3,4	1,8	C62	3	6,7	5,1	1,8
C71	3	6,2	4,2	1,8	C17	2	4,4	2,3	1,2
C67	2	4,1	0,8	1,2	C19	2	4,4	2,4	1,2
C69	2	4,1	1,9	1,2	C22	2	4,4	2,3	1,2
D03	2	4,1	2,2	1,2	C78	2	4,4	1,7	1,2
C02	1	2,1	0,5	0,6	C91	2	4,4	1,2	1,2
C06	1	2,1	0,9	0,6	C02	1	2,2	0,8	0,6
C15	1	2,1	1,7	0,6	C11	1	2,2	1,2	0,6
C16	1	2,1	0,7	0,6	C13	1	2,2	1,2	0,6
C17	1	2,1	0,7	0,6	C60	1	2,2	1,1	0,6
C19	1	2,1	1,1	0,6	C69	1	2,2	1,2	0,6
C21	1	2,1	1,8	0,6	C71	1	2,2	1,2	0,6
C24	1	2,1	0,9	0,6	C79	1	2,2	0,7	0,6
C38	1	2,1	1,1	0,6	C82	1	2,2	1,4	0,6
C48	1	2,1	0,5	0,6	C84	1	2,2	1,2	0,6
C49	1	2,1	0,3	0,6	C85	1	2,2	1,4	0,6
C51	1	2,1	0,7	0,6	C92	1	2,2	1,0	0,6
C64	1	2,1	0,3	0,6	C94	1	2,2	1,2	0,6
C82	1	2,1	1,6	0,6					
C90	1	2,1	0,7	0,6					
C91	1	2,1	0,5	0,6					
D05	1	2,1	1,2	0,6					
<b>Razem</b>	<b>164</b>				<b>Razem</b>	<b>168</b>			

Powiat kluczborski									
Kobiety					Mężczyźni				
ICD	Liczba	Wsp. surowy	Wsp. stand.	Odsetek	ICD	Liczba	Wsp. surowy	Wsp. stand.	Odsetek
C50	30	89,6	43,2	23,1	C61	27	84,9	40,0	18,9
C54	12	35,9	15,1	9,2	C34	22	69,2	31,5	15,4
C44	10	29,9	8,8	7,7	C67	15	47,2	23,3	10,5
C18	9	26,9	9,8	6,9	C18	12	37,7	19,8	8,4
C56	8	23,9	13,4	6,2	C20	10	31,4	18,0	7,0
C34	7	20,9	11,4	5,4	C44	9	28,3	12,6	6,3
C53	6	17,9	8,2	4,6	C16	4	12,6	6,3	2,8
C43	5	14,9	4,7	3,8	C22	4	12,6	6,4	2,8
C67	5	14,9	5,8	3,8	C78	4	12,6	5,2	2,8
C64	4	12,0	4,9	3,1	C32	3	9,4	5,6	2,1
C73	3	9,0	7,1	2,3	C62	3	9,4	7,6	2,1
C92	3	9,0	3,5	2,3	C90	3	9,4	5,0	2,1
C16	2	6,0	2,2	1,5	C92	3	9,4	4,6	2,1
C20	2	6,0	1,3	1,5	C15	2	6,3	3,3	1,4
C25	2	6,0	2,0	1,5	C19	2	6,3	2,6	1,4
C49	2	6,0	3,0	1,5	C25	2	6,3	2,6	1,4
C51	2	6,0	1,6	1,5	C64	2	6,3	3,4	1,4
C76	2	6,0	1,3	1,5	C83	2	6,3	4,4	1,4
C85	2	6,0	1,8	1,5	C03	1	3,1	1,7	0,7
C01	1	3,0	1,7	0,8	C07	1	3,1	0,8	0,7
C03	1	3,0	1,1	0,8	C09	1	3,1	2,6	0,7
C11	1	3,0	1,1	0,8	C12	1	3,1	1,8	0,7
C17	1	3,0	1,3	0,8	C13	1	3,1	1,7	0,7
C22	1	3,0	1,1	0,8	C24	1	3,1	1,5	0,7
C23	1	3,0	1,6	0,8	C37	1	3,1	1,8	0,7
C24	1	3,0	0,5	0,8	C43	1	3,1	2,3	0,7
C65	1	3,0	0,5	0,8	C60	1	3,1	2,3	0,7
C68	1	3,0	1,1	0,8	C66	1	3,1	0,8	0,7
C70	1	3,0	0,5	0,8	C71	1	3,1	5,8	0,7
C71	1	3,0	0,5	0,8	C74	1	3,1	8,8	0,7
C78	1	3,0	1,6	0,8	C79	1	3,1	1,6	0,7
C80	1	3,0	0,5	0,8	C91	1	3,1	1,6	0,7
C91	1	3,0	7,9	0,8					
<b>Razem</b>	<b>130</b>				<b>Razem</b>	<b>143</b>			
Powiat krapkowicki									
Kobiety					Mężczyźni				
ICD	Liczba	Wsp. surowy	Wsp. stand.	Odsetek	ICD	Liczba	Wsp. surowy	Wsp. stand.	Odsetek
C50	20	60,9	30,9	20,4	C61	25	81,3	37,9	23,8
C44	12	36,6	14,8	12,2	C44	20	65,0	35,0	19,0
C18	8	24,4	12,9	8,2	C34	12	39,0	21,6	11,4
C54	8	24,4	9,9	8,2	C16	6	19,5	10,0	5,7
C56	8	24,4	17,7	8,2	C67	5	16,3	7,0	4,8
C34	6	18,3	9,5	6,1	C18	4	13,0	5,7	3,8
C53	5	15,2	11,2	5,1	C25	4	13,0	6,8	3,8
C19	2	6,1	3,4	2,0	C64	4	13,0	6,7	3,8
C20	2	6,1	3,4	2,0	C20	3	9,8	5,2	2,9
C23	2	6,1	1,4	2,0	C22	3	9,8	5,0	2,9
C32	2	6,1	3,1	2,0	C05	2	6,5	3,5	1,9
C43	2	6,1	4,0	2,0	C13	2	6,5	3,3	1,9
C64	2	6,1	3,1	2,0	D03	2	6,5	3,3	1,9
C73	2	6,1	4,5	2,0	C04	1	3,3	1,9	1,0
C83	2	6,1	3,1	2,0	C06	1	3,3	1,7	1,0
C02	1	3,0	1,7	1,0	C15	1	3,3	1,7	1,0
C07	1	3,0	0,4	1,0	C24	1	3,3	1,9	1,0



Powiat krapkowicki c.d.									
Kobiety					Mężczyźni				
ICD	Liczba	Wsp. surowy	Wsp. stand.	Odsetek	ICD	Liczba	Wsp. surowy	Wsp. stand.	Odsetek
C25	1	3,0	1,4	1,0	C32	1	3,3	0,7	1,0
C49	1	3,0	2,1	1,0	C40	1	3,3	6,6	1,0
C57	1	3,0	1,4	1,0	C43	1	3,3	4,8	1,0
C67	1	3,0	0,4	1,0	C49	1	3,3	1,7	1,0
C70	1	3,0	1,7	1,0	C60	1	3,3	0,7	1,0
C74	1	3,0	8,9	1,0	C66	1	3,3	0,7	1,0
C80	1	3,0	1,7	1,0	C73	1	3,3	1,9	1,0
C82	1	3,0	1,4	1,0	C90	1	3,3	1,9	1,0
C85	1	3,0	1,4	1,0	C91	1	3,3	7,1	1,0
C91	1	3,0	1,7	1,0					
C92	1	3,0	0,4	1,0					
C93	1	3,0	1,4	1,0					
D04	1	3,0	0,5	1,0					
<b>Razem</b>	<b>98</b>				<b>Razem</b>	<b>105</b>			
Powiat namysłowski									
Kobiety					Mężczyźni				
ICD	Liczba	Wsp. surowy	Wsp. stand.	Odsetek	ICD	Liczba	Wsp. surowy	Wsp. stand.	Odsetek
C44	13	59,5	21,3	21,0	C61	21	100,7	51,1	21,6
C50	12	55,0	25,3	19,4	C34	14	67,2	33,1	14,4
C54	8	36,6	15,8	12,9	C44	13	62,4	31,9	13,4
C67	4	18,3	9,6	6,5	C67	9	43,2	23,9	9,3
C18	3	13,7	8,3	4,8	C18	5	24,0	11,0	5,2
C07	2	9,2	3,2	3,2	C16	4	19,2	9,7	4,1
C25	2	9,2	3,9	3,2	C19	4	19,2	9,5	4,1
C34	2	9,2	2,6	3,2	C20	3	14,4	7,0	3,1
C64	2	9,2	4,4	3,2	C32	3	14,4	7,1	3,1
C15	1	4,6	1,8	1,6	C43	2	9,6	5,2	2,1
C16	1	4,6	3,6	1,6	C64	2	9,6	6,0	2,1
C20	1	4,6	2,0	1,6	C92	2	9,6	4,5	2,1
C21	1	4,6	2,0	1,6	C00	1	4,8	2,3	1,0
C22	1	4,6	2,4	1,6	C02	1	4,8	1,7	1,0
C51	1	4,6	1,8	1,6	C11	1	4,8	8,7	1,0
C53	1	4,6	3,4	1,6	C15	1	4,8	2,5	1,0
C56	1	4,6	2,0	1,6	C22	1	4,8	1,7	1,0
C57	1	4,6	2,0	1,6	C24	1	4,8	2,3	1,0
C71	1	4,6	4,1	1,6	C25	1	4,8	2,2	1,0
C85	1	4,6	2,7	1,6	C45	1	4,8	2,2	1,0
C90	1	4,6	1,5	1,6	C60	1	4,8	2,2	1,0
C91	1	4,6	0,8	1,6	C71	1	4,8	2,3	1,0
C94	1	4,6	0,8	1,6	C76	1	4,8	4,4	1,0
					C80	1	4,8	2,6	1,0
					C81	1	4,8	7,6	1,0
					C85	1	4,8	2,3	1,0
					C91	1	4,8	2,3	1,0
<b>Razem</b>	<b>62</b>				<b>Razem</b>	<b>97</b>			
Powiat nyski									
Kobiety					Mężczyźni				
ICD	Liczba	Wsp. surowy	Wsp. stand.	Odsetek	ICD	Liczba	Wsp. surowy	Wsp. stand.	Odsetek
C50	56	80,4	41,3	19,8	C34	56	85,0	41,0	21,4
C34	32	46,0	21,6	11,3	C61	47	71,3	32,7	17,9
C54	23	33,0	14,8	8,1	C20	21	31,9	14,2	8,0
C18	20	28,7	11,1	7,1	C18	18	27,3	11,2	6,9
C20	18	25,9	9,5	6,4	C64	12	18,2	9,4	4,6

## Powiat nyski c.d.

Powiat nyski c.d.									
Kobiety					Mężczyźni				
ICD	Liczba	Wsp. surowy	Wsp. stand.	Odsetek	ICD	Liczba	Wsp. surowy	Wsp. stand.	Odsetek
C53	15	21,5	10,4	5,3	C67	12	18,2	7,9	4,6
C56	13	18,7	12,0	4,6	C25	11	16,7	7,5	4,2
C44	12	17,2	6,0	4,2	C71	10	15,2	14,0	3,8
C64	11	15,8	5,5	3,9	C32	8	12,1	6,5	3,1
C25	8	11,5	4,5	2,8	C16	6	9,1	4,6	2,3
C43	8	11,5	6,0	2,8	C62	5	7,6	7,8	1,9
C16	7	10,1	3,0	2,5	C78	5	7,6	3,3	1,9
C71	7	10,1	3,7	2,5	C19	4	6,1	3,1	1,5
C90	7	10,1	4,0	2,5	C22	4	6,1	2,7	1,5
C22	5	7,2	2,3	1,8	C44	4	6,1	2,6	1,5
C67	5	7,2	2,5	1,8	C80	4	6,1	2,2	1,5
C24	4	5,7	2,5	1,4	C15	3	4,6	2,1	1,1
C78	3	4,3	0,9	1,1	C43	3	4,6	2,2	1,1
C79	3	4,3	2,0	1,1	C04	2	3,0	1,3	0,8
C91	3	4,3	2,2	1,1	C06	2	3,0	1,3	0,8
C04	2	2,9	0,9	0,7	C09	2	3,0	1,5	0,8
C19	2	2,9	1,0	0,7	C49	2	3,0	1,1	0,8
C49	2	2,9	4,4	0,7	C90	2	3,0	1,2	0,8
C51	2	2,9	0,7	0,7	C91	2	3,0	1,7	0,8
C73	2	2,9	1,0	0,7	C05	1	1,5	1,2	0,4
D06	2	2,9	2,0	0,7	C13	1	1,5	0,9	0,4
C01	1	1,4	1,2	0,4	C21	1	1,5	0,9	0,4
C05	1	1,4	0,7	0,4	C23	1	1,5	0,6	0,4
C32	1	1,4	0,6	0,4	C41	1	1,5	0,6	0,4
C65	1	1,4	0,9	0,4	C45	1	1,5	0,7	0,4
C69	1	1,4	0,6	0,4	C50	1	1,5	0,8	0,4
C70	1	1,4	0,5	0,4	C60	1	1,5	0,7	0,4
C76	1	1,4	0,5	0,4	C73	1	1,5	1,7	0,4
C80	1	1,4	0,2	0,4	C74	1	1,5	4,5	0,4
C83	1	1,4	0,2	0,4	C75	1	1,5	0,8	0,4
C92	1	1,4	1,3	0,4	C79	1	1,5	0,6	0,4
C95	1	1,4	0,7	0,4	C83	1	1,5	0,8	0,4
					C85	1	1,5	0,6	0,4
					C88	1	1,5	0,8	0,4
					C92	1	1,5	0,8	0,4
					C94	1	1,5	0,7	0,4
<b>Razem</b>	<b>283</b>				<b>Razem</b>	<b>262</b>			

## Powiat oleski

Powiat oleski									
Kobiety					Mężczyźni				
ICD	Liczba	Wsp. surowy	Wsp. stand.	Odsetek	ICD	Liczba	Wsp. surowy	Wsp. stand.	Odsetek
C50	19	57,8	29,4	19,4	C44	22	70,3	32,3	17,9
C18	9	27,4	10,4	9,2	C61	15	48,0	23,0	12,2
C44	9	27,4	9,2	9,2	C34	11	35,2	16,8	8,9
C54	8	24,3	12,7	8,2	C64	9	28,8	14,6	7,3
C16	6	18,2	6,5	6,1	C16	8	25,6	15,6	6,5
C34	6	18,2	8,7	6,1	C67	8	25,6	12,7	6,5
C67	5	15,2	6,1	5,1	C18	7	22,4	9,5	5,7
C24	4	12,2	8,3	4,1	C20	6	19,2	8,4	4,9
C56	4	12,2	7,9	4,1	C43	5	16,0	10,5	4,1
C20	3	9,1	3,1	3,1	C09	4	12,8	7,3	3,3
C43	3	9,1	3,6	3,1	C22	2	6,4	3,2	1,6
C53	3	9,1	5,2	3,1	C25	2	6,4	3,2	1,6
C64	3	9,1	3,6	3,1	C49	2	6,4	5,5	1,6
C15	2	6,1	3,4	2,0	C83	2	6,4	2,9	1,6

Powiat oleski c.d.									
Kobiety					Mężczyźni				
ICD	Liczba	Wsp. surowy	Wsp. stand.	Odsetek	ICD	Liczba	Wsp. surowy	Wsp. stand.	Odsetek
C81	2	6,1	9,1	2,0	C91	2	6,4	8,5	1,6
C02	1	3,0	1,3	1,0	C92	2	6,4	5,5	1,6
C04	1	3,0	2,2	1,0	C04	1	3,2	1,8	0,8
C17	1	3,0	1,3	1,0	C10	1	3,2	2,6	0,8
C19	1	3,0	0,4	1,0	C11	1	3,2	1,7	0,8
C21	1	3,0	2,2	1,0	C19	1	3,2	1,6	0,8
C25	1	3,0	1,7	1,0	C32	1	3,2	1,7	0,8
C49	1	3,0	1,7	1,0	C45	1	3,2	2,7	0,8
C51	1	3,0	0,4	1,0	C62	1	3,2	2,4	0,8
C73	1	3,0	0,4	1,0	C69	1	3,2	1,4	0,8
C76	1	3,0	1,3	1,0	C71	1	3,2	2,7	0,8
C84	1	3,0	1,3	1,0	C73	1	3,2	1,4	0,8
C85	1	3,0	1,7	1,0	C79	1	3,2	1,7	0,8
					C80	1	3,2	1,1	0,8
					C85	1	3,2	1,8	0,8
					C88	1	3,2	1,1	0,8
					C90	1	3,2	1,6	0,8
					C94	1	3,2	1,8	0,8
<b>Razem</b>	<b>98</b>				<b>Razem</b>	<b>123</b>			

Powiat opolski									
Kobiety					Mężczyźni				
ICD	Liczba	Wsp. surowy	Wsp. stand.	Odsetek	ICD	Liczba	Wsp. surowy	Wsp. stand.	Odsetek
C50	37	57,9	31,0	18,0	C34	38	63,4	33,2	16,6
C44	35	54,8	19,7	17,1	C44	35	58,4	25,1	15,3
C54	15	23,5	11,1	7,3	C61	31	51,8	26,5	13,5
C18	10	15,6	6,6	4,9	C18	17	28,4	14,4	7,4
C20	10	15,6	8,1	4,9	C67	13	21,7	11,7	5,7
C56	9	14,1	6,4	4,4	C64	11	18,4	10,6	4,8
C67	8	12,5	5,7	3,9	C20	9	15,0	7,3	3,9
C34	7	11,0	5,3	3,4	C16	8	13,4	5,9	3,5
C43	7	11,0	6,2	3,4	C25	7	11,7	5,6	3,1
C16	6	9,4	4,9	2,9	C71	6	10,0	8,4	2,6
C25	6	9,4	4,9	2,9	C22	5	8,3	4,8	2,2
C64	6	9,4	5,2	2,9	C43	4	6,7	4,0	1,7
C73	6	9,4	6,8	2,9	C32	3	5,0	2,1	1,3
C53	4	6,3	4,1	2,0	C49	3	5,0	4,4	1,3
D05	4	6,3	3,9	2,0	C62	3	5,0	3,3	1,3
C71	3	4,7	2,2	1,5	C78	3	5,0	3,0	1,3
C90	3	4,7	2,6	1,5	C83	3	5,0	2,9	1,3
C02	2	3,1	1,8	1,0	C85	3	5,0	2,3	1,3
C22	2	3,1	1,4	1,0	C76	2	3,3	0,8	0,9
C49	2	3,1	1,9	1,0	C80	2	3,3	1,0	0,9
C69	2	3,1	2,2	1,0	C90	2	3,3	1,7	0,9
C83	2	3,1	1,5	1,0	D04	2	3,3	1,7	0,9
C91	2	3,1	1,4	1,0	C01	1	1,7	0,8	0,4
C92	2	3,1	1,9	1,0	C02	1	1,7	0,9	0,4
C00	1	1,6	0,3	0,5	C09	1	1,7	0,9	0,4
C05	1	1,6	0,2	0,5	C10	1	1,7	1,1	0,4
C15	1	1,6	0,8	0,5	C11	1	1,7	0,8	0,4
C21	1	1,6	0,9	0,5	C12	1	1,7	0,9	0,4
C23	1	1,6	0,8	0,5	C15	1	1,7	0,9	0,4
C48	1	1,6	0,3	0,5	C17	1	1,7	0,9	0,4
C51	1	1,6	0,2	0,5	C19	1	1,7	0,8	0,4
C55	1	1,6	0,9	0,5	C24	1	1,7	0,9	0,4

Powiat opolski c.d.									
Kobiety					Mężczyźni				
ICD	Liczba	Wsp. surowy	Wsp. stand.	Odsetek	ICD	Liczba	Wsp. surowy	Wsp. stand.	Odsetek
C58	1	1,6	1,2	0,5	C60	1	1,7	0,4	0,4
C76	1	1,6	0,5	0,5	C72	1	1,7	0,8	0,4
C80	1	1,6	0,3	0,5	C74	1	1,7	0,9	0,4
C81	1	1,6	3,3	0,5	C79	1	1,7	0,9	0,4
C85	1	1,6	0,3	0,5	C84	1	1,7	0,8	0,4
D03	1	1,6	0,8	0,5	C88	1	1,7	1,0	0,4
D04	1	1,6	0,2	0,5	C91	1	1,7	0,8	0,4
					C95	1	1,7	0,8	0,4
					D03	1	1,7	1,0	0,4
<b>Razem</b>	<b>205</b>				<b>Razem</b>	<b>229</b>			

Powiat prudnicki									
Kobiety					Mężczyźni				
ICD	Liczba	Wsp. surowy	Wsp. stand.	Odsetek	ICD	Liczba	Wsp. surowy	Wsp. stand.	Odsetek
C50	18	63,0	29,1	26,1	C61	22	83,0	40,4	26,2
C18	7	24,5	13,0	10,1	C34	11	41,5	20,8	13,1
C44	6	21,0	5,9	8,7	C44	8	30,2	14,1	9,5
C64	4	14,0	9,3	5,8	C64	4	15,1	9,2	4,8
C34	3	10,5	3,9	4,3	C16	3	11,3	5,4	3,6
C20	2	7,0	3,1	2,9	C18	3	11,3	6,7	3,6
C25	2	7,0	2,1	2,9	C20	3	11,3	5,7	3,6
C43	2	7,0	3,3	2,9	C25	3	11,3	5,6	3,6
C53	2	7,0	5,8	2,9	C11	2	7,5	4,0	2,4
C54	2	7,0	4,0	2,9	C19	2	7,5	3,6	2,4
C71	2	7,0	3,0	2,9	C32	2	7,5	3,0	2,4
C73	2	7,0	4,7	2,9	C62	2	7,5	8,6	2,4
C09	1	3,5	2,0	1,4	C67	2	7,5	3,7	2,4
C16	1	3,5	1,5	1,4	C76	2	7,5	3,9	2,4
C17	1	3,5	1,4	1,4	C90	2	7,5	4,0	2,4
C19	1	3,5	1,5	1,4	C01	1	3,8	1,9	1,2
C22	1	3,5	0,5	1,4	C10	1	3,8	1,8	1,2
C24	1	3,5	1,5	1,4	C15	1	3,8	2,9	1,2
C26	1	3,5	1,4	1,4	C22	1	3,8	1,0	1,2
C56	1	3,5	4,4	1,4	C24	1	3,8	1,9	1,2
C57	1	3,5	2,8	1,4	C49	1	3,8	1,9	1,2
C67	1	3,5	1,5	1,4	C60	1	3,8	2,9	1,2
C69	1	3,5	2,0	1,4	C71	1	3,8	1,8	1,2
C76	1	3,5	0,5	1,4	C73	1	3,8	2,1	1,2
C78	1	3,5	1,5	1,4	C81	1	3,8	1,9	1,2
C79	1	3,5	0,4	1,4	C83	1	3,8	1,8	1,2
C92	1	3,5	1,0	1,4	C84	1	3,8	1,0	1,2
D05	1	3,5	4,4	1,4	C91	1	3,8	1,9	1,2
D06	1	3,5	3,2	1,4					
<b>Razem</b>	<b>69</b>				<b>Razem</b>	<b>84</b>			

Powiat strzelecki									
Kobiety					Mężczyźni				
ICD	Liczba	Wsp. surowy	Wsp. stand.	Odsetek	ICD	Liczba	Wsp. surowy	Wsp. stand.	Odsetek
C50	18	47,3	29,9	19,6	C61	25	69,3	35,0	17,2
C18	10	26,3	12,0	10,9	C34	22	61,0	30,4	15,2
C44	9	23,6	10,4	9,8	C44	20	55,4	24,7	13,8
C54	8	21,0	11,2	8,7	C67	16	44,3	20,9	11,0
C34	7	18,4	6,0	7,6	C18	9	24,9	15,3	6,2
C25	4	10,5	3,7	4,3	C20	8	22,2	13,5	5,5
C64	4	10,5	4,7	4,3	C16	5	13,9	7,9	3,4

## Powiat strzelecki c.d.

Kobiety					Mężczyźni				
ICD	Liczba	Wsp. surowy	Wsp. stand.	Odsetek	ICD	Liczba	Wsp. surowy	Wsp. stand.	Odsetek
C73	4	10,5	8,6	4,3	C43	5	13,9	5,2	3,4
C20	3	7,9	4,5	3,3	C22	3	8,3	4,1	2,1
C23	2	5,3	2,5	2,2	C32	3	8,3	4,5	2,1
C43	2	5,3	3,4	2,2	C91	3	8,3	4,3	2,1
C49	2	5,3	8,0	2,2	C15	2	5,5	3,3	1,4
C53	2	5,3	3,7	2,2	C19	2	5,5	3,1	1,4
C56	2	5,3	1,6	2,2	C49	2	5,5	4,9	1,4
C67	2	5,3	2,6	2,2	C65	2	5,5	3,0	1,4
C91	2	5,3	11,5	2,2	C71	2	5,5	2,6	1,4
C00	1	2,6	1,3	1,1	C02	1	2,8	1,6	0,7
C02	1	2,6	1,2	1,1	C04	1	2,8	1,4	0,7
C06	1	2,6	1,3	1,1	C11	1	2,8	1,5	0,7
C09	1	2,6	1,2	1,1	C23	1	2,8	1,5	0,7
C51	1	2,6	1,5	1,1	C25	1	2,8	1,2	0,7
C71	1	2,6	1,2	1,1	C45	1	2,8	1,7	0,7
C76	1	2,6	1,9	1,1	C50	1	2,8	1,6	0,7
C83	1	2,6	1,4	1,1	C62	1	2,8	2,0	0,7
C90	1	2,6	1,5	1,1	C64	1	2,8	1,7	0,7
C92	1	2,6	0,4	1,1	C73	1	2,8	2,1	0,7
D05	1	2,6	1,3	1,1	C76	1	2,8	1,6	0,7
					C78	1	2,8	1,4	0,7
					C83	1	2,8	1,6	0,7
					C85	1	2,8	1,4	0,7
					C90	1	2,8	1,2	0,7
					C92	1	2,8	1,7	0,7
<b>Razem</b>	<b>92</b>				<b>Razem</b>	<b>145</b>			

## m. Opole

Kobiety					Mężczyźni				
ICD	Liczba	Wsp. surowy	Wsp. stand.	Odsetek	ICD	Liczba	Wsp. surowy	Wsp. stand.	Odsetek
C50	82	121,0	59,3	26,7	C44	64	106,3	41,2	21,5
C44	46	67,9	23,4	15,0	C61	62	103,0	44,8	20,9
C34	26	38,4	16,5	8,5	C34	30	49,8	22,2	10,1
C54	24	35,4	16,9	7,8	C67	28	46,5	20,6	9,4
C18	17	25,1	8,0	5,5	C18	14	23,3	8,9	4,7
C56	12	17,7	11,9	3,9	C16	10	16,6	5,8	3,4
C20	9	13,3	4,4	2,9	C20	9	14,9	5,8	3,0
C53	9	13,3	7,6	2,9	C64	7	11,6	5,1	2,4
C16	8	11,8	4,7	2,6	C15	5	8,3	4,2	1,7
C43	7	10,3	5,0	2,3	C24	5	8,3	3,9	1,7
C64	7	10,3	3,1	2,3	C32	5	8,3	3,9	1,7
C67	7	10,3	4,2	2,3	C43	5	8,3	3,5	1,7
C25	5	7,4	3,0	1,6	C62	5	8,3	7,1	1,7
C71	5	7,4	7,8	1,6	C25	4	6,6	2,9	1,3
C24	3	4,4	1,8	1,0	C71	4	6,6	2,5	1,3
C92	3	4,4	2,0	1,0	C49	3	5,0	4,8	1,0
D05	3	4,4	2,8	1,0	C73	3	5,0	3,2	1,0
C19	2	3,0	0,7	0,7	C83	3	5,0	1,7	1,0
C21	2	3,0	1,1	0,7	C07	2	3,3	1,2	0,7
C22	2	3,0	0,9	0,7	C13	2	3,3	2,1	0,7
C49	2	3,0	1,2	0,7	C19	2	3,3	2,0	0,7
C73	2	3,0	0,9	0,7	C76	2	3,3	1,7	0,7
C81	2	3,0	4,8	0,7	C78	2	3,3	1,7	0,7
C84	2	3,0	1,8	0,7	C81	2	3,3	2,1	0,7
D04	2	3,0	0,5	0,7	C92	2	3,3	1,1	0,7

## m. Opole c.d.

Kobiety					Mężczyźni				
ICD	Liczba	Wsp. surowy	Wsp. stand.	Odsetek	ICD	Liczba	Wsp. surowy	Wsp. stand.	Odsetek
C00	1	1,5	0,6	0,3	C00	1	1,7	0,5	0,3
C07	1	1,5	0,5	0,3	C01	1	1,7	0,9	0,3
C09	1	1,5	0,4	0,3	C04	1	1,7	0,7	0,3
C15	1	1,5	1,0	0,3	C08	1	1,7	0,7	0,3
C23	1	1,5	0,6	0,3	C17	1	1,7	0,7	0,3
C30	1	1,5	0,5	0,3	C21	1	1,7	1,4	0,3
C32	1	1,5	1,3	0,3	C22	1	1,7	1,1	0,3
C38	1	1,5	0,8	0,3	C30	1	1,7	0,6	0,3
C51	1	1,5	0,2	0,3	C60	1	1,7	1,1	0,3
C57	1	1,5	1,0	0,3	C65	1	1,7	0,7	0,3
C66	1	1,5	0,4	0,3	C72	1	1,7	1,4	0,3
C78	1	1,5	0,2	0,3	C74	1	1,7	0,7	0,3
C80	1	1,5	0,2	0,3	C77	1	1,7	0,6	0,3
C82	1	1,5	0,5	0,3	C84	1	1,7	0,7	0,3
C83	1	1,5	0,5	0,3	C85	1	1,7	0,7	0,3
C85	1	1,5	1,0	0,3	C90	1	1,7	0,4	0,3
C90	1	1,5	0,8	0,3	C91	1	1,7	0,7	0,3
C91	1	1,5	0,6	0,3					
<b>Razem</b>	<b>307</b>				<b>Razem</b>	<b>297</b>			

**Tabela 56.** Zachorowania na nowotwory w roku 2020 według powiatów, płci i zakresu kodów ICD; liczba, współczynnik surowy, współczynnik standaryzowany, odsetek; województwo opolskie

Powiat brzeski									
Kobiety					Mężczyźni				
ICD	Liczba	Wsp. surowy	Wsp. stand.	Odsetek	ICD	Liczba	Wsp. surowy	Wsp. stand.	Odsetek
C50	36	78,4	38,2	22,8	C60-C63	41	93,8	47,4	25,2
C30-C34	26	56,6	24,7	16,5	C15-C26	31	71,0	37,0	19,0
C30-C39	26	56,6	24,7	16,5	C64-C68	27	61,8	29,3	16,6
C33-C34	24	52,2	23,2	15,2	C18-C21	21	48,1	24,6	12,9
C51-C58	24	52,2	27,9	15,2	C30-C34	21	48,1	24,0	12,9
C15-C26	21	45,7	16,6	13,3	C30-C39	21	48,1	24,0	12,9
C43-C44	21	45,7	17,0	13,3	C33-C34	20	45,8	22,9	12,3
C18-C21	9	19,6	7,1	5,7	C43-C44	18	41,2	22,5	11,0
C64-C68	9	19,6	8,9	5,7	C00-C14	9	20,6	11,1	5,5
C69-C72	6	13,1	8,1	3,8	C81-C96	5	11,4	7,2	3,1
C81-C96	6	13,1	5,1	3,8	C45-C49	4	9,2	5,7	2,5
C00-C14	4	8,7	4,6	2,5	C73-C75	3	6,9	9,6	1,8
C91-C95	3	6,5	2,4	1,9	C82-C85+C96	3	6,9	2,7	1,8
D00-D09	3	6,5	3,8	1,9	C76-C80	2	4,6	1,8	1,2
C82-C85+C96	2	4,4	1,7	1,3	C69-C72	1	2,3	1,7	0,6
C45-C49	1	2,2	0,9	0,6	C91-C95	1	2,3	2,7	0,6
C73-C75	1	2,2	0,9	0,6	D00-D09	1	2,3	1,0	0,6
<b>C00-D09</b>	<b>158</b>	<b>343,9</b>	<b>156,7</b>	<b>100,0</b>	<b>C00-D09</b>	<b>163</b>	<b>373,1</b>	<b>198,4</b>	<b>100,0</b>
Powiat głubczycki									
Kobiety					Mężczyźni				
ICD	Liczba	Wsp. surowy	Wsp. stand.	Odsetek	ICD	Liczba	Wsp. surowy	Wsp. stand.	Odsetek
C50	14	60,3	32,5	22,6	C30-C34	19	86,0	42,5	28,8
C15-C26	12	51,7	18,6	19,4	C30-C39	19	86,0	42,5	28,8
C51-C58	12	51,7	34,6	19,4	C33-C34	17	77,0	38,3	25,8
C30-C34	8	34,5	14,2	12,9	C60-C63	13	58,9	28,8	19,7
C30-C39	8	34,5	14,2	12,9	C64-C68	10	45,3	21,9	15,2
C33-C34	8	34,5	14,2	12,9	C15-C26	6	27,2	12,8	9,1
C18-C21	6	25,9	9,5	9,7	C18-C21	6	27,2	12,8	9,1
C73-C75	6	25,9	23,2	9,7	C43-C44	6	27,2	13,7	9,1
C43-C44	5	21,5	7,6	8,1	C76-C80	4	18,1	8,5	6,1
C76-C80	3	12,9	4,6	4,8	C00-C14	3	13,6	6,0	4,5
C69-C72	1	4,3	2,2	1,6	C81-C96	3	13,6	7,8	4,5
C81-C96	1	4,3	1,2	1,6	C50	1	4,5	2,0	1,5
					C73-C75	1	4,5	3,9	1,5
					C82-C85+C96	1	4,5	3,6	1,5
					C91-C95	1	4,5	2,2	1,5
<b>C00-D09</b>	<b>62</b>	<b>267,2</b>	<b>138,8</b>	<b>100,0</b>	<b>C00-D09</b>	<b>66</b>	<b>298,8</b>	<b>147,8</b>	<b>100,0</b>

Powiat kędzierzyńsko-kozielski									
Kobiety					Mężczyźni				
ICD	Liczba	Wsp. surowy	Wsp. stand.	Odsetek	ICD	Liczba	Wsp. surowy	Wsp. stand.	Odsetek
C50	32	66,1	32,0	19,5	C60-C63	44	97,5	46,4	26,2
C15-C26	27	55,7	25,3	16,5	C30-C34	33	73,2	36,2	19,6
C51-C58	27	55,7	25,4	16,5	C30-C39	33	73,2	36,2	19,6
C30-C39	26	53,7	21,8	15,9	C33-C34	29	64,3	32,2	17,3
C30-C34	25	51,6	20,7	15,2	C15-C26	28	62,1	29,6	16,7
C33-C34	25	51,6	20,7	15,2	C43-C44	24	53,2	20,6	14,3
C43-C44	23	47,5	14,9	14,0	C64-C68	20	44,3	18,7	11,9
C18-C21	15	31,0	13,3	9,1	C18-C21	14	31,0	13,7	8,3
C73-C75	7	14,5	10,0	4,3	C81-C96	7	15,5	7,4	4,2
C81-C96	7	14,5	7,7	4,3	C91-C95	4	8,9	3,4	2,4
C69-C72	5	10,3	6,1	3,0	D00-D09	4	8,9	2,7	2,4
C82-C85+C96	5	10,3	6,5	3,0	C00-C14	3	6,7	3,2	1,8
C64-C68	3	6,2	1,0	1,8	C76-C80	3	6,7	2,4	1,8
D00-D09	3	6,2	3,3	1,8	C82-C85+C96	3	6,7	4,1	1,8
C00-C14	2	4,1	1,5	1,2	C69-C72	2	4,4	2,4	1,2
C45-C49	2	4,1	0,8	1,2					
C37-C39	1	2,1	1,1	0,6					
<b>C00-D09</b>	<b>164</b>	<b>338,6</b>	<b>149,7</b>	<b>100,0</b>	<b>C00-D09</b>	<b>168</b>	<b>372,4</b>	<b>169,6</b>	<b>100,0</b>

Powiat kluczborski									
Kobiety					Mężczyźni				
ICD	Liczba	Wsp. surowy	Wsp. stand.	Odsetek	ICD	Liczba	Wsp. surowy	Wsp. stand.	Odsetek
C50	30	89,6	43,2	23,1	C15-C26	37	116,4	60,6	25,9
C51-C58	28	83,7	38,3	21,5	C60-C63	31	97,5	49,9	21,7
C15-C26	19	56,8	19,9	14,6	C30-C39	26	81,8	38,9	18,2
C43-C44	15	44,8	13,5	11,5	C30-C34	25	78,6	37,2	17,5
C18-C21	11	32,9	11,1	8,5	C18-C21	24	75,5	40,4	16,8
C64-C68	11	32,9	12,3	8,5	C33-C34	22	69,2	31,5	15,4
C30-C34	7	20,9	11,4	5,4	C64-C68	18	56,6	27,5	12,6
C30-C39	7	20,9	11,4	5,4	C43-C44	10	31,4	14,9	7,0
C33-C34	7	20,9	11,4	5,4	C81-C96	9	28,3	15,6	6,3
C81-C96	6	17,9	13,2	4,6	C00-C14	5	15,7	8,6	3,5
C76-C80	4	12,0	3,4	3,1	C76-C80	5	15,7	6,8	3,5
C91-C95	4	12,0	11,4	3,1	C91-C95	4	12,6	6,2	2,8
C00-C14	3	9,0	4,0	2,3	C82-C85+C96	2	6,3	4,4	1,4
C73-C75	3	9,0	7,1	2,3	C37-C39	1	3,1	1,8	0,7
C45-C49	2	6,0	3,0	1,5	C69-C72	1	3,1	5,8	0,7
C69-C72	2	6,0	1,0	1,5	C73-C75	1	3,1	8,8	0,7
C82-C85+C96	2	6,0	1,8	1,5					
<b>C00-D09</b>	<b>130</b>	<b>388,5</b>	<b>170,2</b>	<b>100,0</b>	<b>C00-D09</b>	<b>143</b>	<b>449,7</b>	<b>237,3</b>	<b>100,0</b>



Powiat krapkowicki									
Kobiety					Mężczyźni				
ICD	Liczba	Wsp. surowy	Wsp. stand.	Odsetek	ICD	Liczba	Wsp. surowy	Wsp. stand.	Odsetek
C51-C58	22	67,0	40,2	22,4	C60-C63	26	84,5	38,7	24,8
C50	20	60,9	30,9	20,4	C15-C26	22	71,5	36,2	21,0
C15-C26	15	45,7	22,6	15,3	C43-C44	21	68,3	39,8	20,0
C43-C44	14	42,6	18,8	14,3	C30-C34	13	42,3	22,3	12,4
C18-C21	12	36,6	19,8	12,2	C30-C39	13	42,3	22,3	12,4
C30-C34	8	24,4	12,6	8,2	C33-C34	12	39,0	21,6	11,4
C30-C39	8	24,4	12,6	8,2	C64-C68	10	32,5	14,4	9,5
C81-C96	7	21,3	9,3	7,1	C18-C21	7	22,8	10,9	6,7
C33-C34	6	18,3	9,5	6,1	C00-C14	6	19,5	10,4	5,7
C82-C85+C96	4	12,2	5,8	4,1	C81-C96	2	6,5	9,0	1,9
C64-C68	3	9,1	3,5	3,1	D00-D09	2	6,5	3,3	1,9
C73-C75	3	9,1	13,4	3,1	C40-C41	1	3,3	6,6	1,0
C91-C95	3	9,1	3,5	3,1	C45-C49	1	3,3	1,7	1,0
C00-C14	2	6,1	2,1	2,0	C73-C75	1	3,3	1,9	1,0
C45-C49	1	3,0	2,1	1,0	C91-C95	1	3,3	7,1	1,0
C69-C72	1	3,0	1,7	1,0					
C76-C80	1	3,0	1,7	1,0					
D00-D09	1	3,0	0,5	1,0					
<b>C00-D09</b>	<b>98</b>	<b>298,5</b>	<b>159,4</b>	<b>100,0</b>	<b>C00-D09</b>	<b>105</b>	<b>341,4</b>	<b>184,1</b>	<b>100,0</b>
Powiat namysłowski									
Kobiety					Mężczyźni				
ICD	Liczba	Wsp. surowy	Wsp. stand.	Odsetek	ICD	Liczba	Wsp. surowy	Wsp. stand.	Odsetek
C43-C44	13	59,5	21,3	21,0	C60-C63	22	105,5	53,3	22,7
C50	12	55,0	25,3	19,4	C15-C26	20	95,9	46,0	20,6
C51-C58	12	55,0	25,0	19,4	C30-C34	17	81,6	40,2	17,5
C15-C26	10	45,8	24,0	16,1	C30-C39	17	81,6	40,2	17,5
C64-C68	6	27,5	14,0	9,7	C43-C44	15	72,0	37,1	15,5
C18-C21	5	22,9	12,2	8,1	C33-C34	14	67,2	33,1	14,4
C81-C96	4	18,3	5,8	6,5	C18-C21	12	57,6	27,6	12,4
C00-C14	2	9,2	3,2	3,2	C64-C68	11	52,8	29,9	11,3
C30-C34	2	9,2	2,6	3,2	C81-C96	5	24,0	16,6	5,2
C30-C39	2	9,2	2,6	3,2	C00-C14	3	14,4	12,6	3,1
C33-C34	2	9,2	2,6	3,2	C91-C95	3	14,4	6,7	3,1
C91-C95	2	9,2	1,6	3,2	C76-C80	2	9,6	7,0	2,1
C69-C72	1	4,6	4,1	1,6	C45-C49	1	4,8	2,2	1,0
C82-C85+C96	1	4,6	2,7	1,6	C69-C72	1	4,8	2,3	1,0
					C82-C85+C96	1	4,8	2,3	1,0
<b>C00-D09</b>	<b>62</b>	<b>283,9</b>	<b>125,3</b>	<b>100,0</b>	<b>C00-D09</b>	<b>97</b>	<b>465,3</b>	<b>247,2</b>	<b>100,0</b>

Powiat nyski									
Kobiety					Mężczyźni				
ICD	Liczba	Wsp. surowy	Wsp. stand.	Odsetek	ICD	Liczba	Wsp. surowy	Wsp. stand.	Odsetek
C15-C26	64	91,9	33,9	22,6	C15-C26	69	104,7	46,9	26,3
C50	56	80,4	41,3	19,8	C30-C34	64	97,1	47,6	24,4
C51-C58	53	76,1	37,9	18,7	C30-C39	64	97,1	47,6	24,4
C18-C21	40	57,5	21,6	14,1	C33-C34	56	85,0	41,0	21,4
C30-C34	33	47,4	22,1	11,7	C60-C63	53	80,4	41,3	20,2
C30-C39	33	47,4	22,1	11,7	C18-C21	44	66,8	29,4	16,8
C33-C34	32	46,0	21,6	11,3	C64-C68	24	36,4	17,2	9,2
C43-C44	20	28,7	12,0	7,1	C69-C72	10	15,2	14,0	3,8
C64-C68	17	24,4	8,8	6,0	C76-C80	10	15,2	6,2	3,8
C81-C96	13	18,7	8,5	4,6	C81-C96	9	13,7	6,5	3,4
C69-C72	9	12,9	4,8	3,2	C00-C14	8	12,1	6,3	3,1
C76-C80	8	11,5	3,6	2,8	C43-C44	7	10,6	4,8	2,7
C91-C95	5	7,2	4,2	1,8	C91-C95	4	6,1	3,1	1,5
C00-C14	4	5,7	2,9	1,4	C45-C49	3	4,6	1,8	1,1
C45-C49	2	2,9	4,4	0,7	C73-C75	3	4,6	7,0	1,1
C73-C75	2	2,9	1,0	0,7	C82-C85+C96	2	3,0	1,4	0,8
D00-D09	2	2,9	2,0	0,7	C40-C41	1	1,5	0,6	0,4
C82-C85+C96	1	1,4	0,2	0,4	C50	1	1,5	0,8	0,4
<b>C00-D09</b>	<b>283</b>	<b>406,5</b>	<b>183,1</b>	<b>100,0</b>	<b>C00-D09</b>	<b>262</b>	<b>397,5</b>	<b>200,9</b>	<b>100,0</b>
Powiat oleski									
Kobiety					Mężczyźni				
ICD	Liczba	Wsp. surowy	Wsp. stand.	Odsetek	ICD	Liczba	Wsp. surowy	Wsp. stand.	Odsetek
C15-C26	28	85,1	37,4	28,6	C43-C44	27	86,3	42,8	22,0
C50	19	57,8	29,4	19,4	C15-C26	26	83,1	41,4	21,1
C51-C58	16	48,6	26,2	16,3	C64-C68	17	54,4	27,3	13,8
C18-C21	14	42,6	16,1	14,3	C60-C63	16	51,2	25,5	13,0
C43-C44	12	36,5	12,8	12,2	C18-C21	14	44,8	19,4	11,4
C64-C68	8	24,3	9,7	8,2	C30-C34	12	38,4	18,5	9,8
C30-C34	6	18,2	8,7	6,1	C30-C39	12	38,4	18,5	9,8
C30-C39	6	18,2	8,7	6,1	C33-C34	11	35,2	16,8	8,9
C33-C34	6	18,2	8,7	6,1	C81-C96	10	32,0	23,2	8,1
C81-C96	4	12,2	12,1	4,1	C00-C14	7	22,4	13,3	5,7
C00-C14	2	6,1	3,6	2,0	C91-C95	5	16,0	15,7	4,1
C82-C85+C96	2	6,1	3,0	2,0	C45-C49	3	9,6	8,2	2,4
C45-C49	1	3,0	1,7	1,0	C82-C85+C96	3	9,6	4,7	2,4
C73-C75	1	3,0	0,4	1,0	C69-C72	2	6,4	4,1	1,6
C76-C80	1	3,0	1,3	1,0	C76-C80	2	6,4	2,8	1,6
					C73-C75	1	3,2	1,4	0,8
<b>C00-D09</b>	<b>98</b>	<b>298,0</b>	<b>143,3</b>	<b>100,0</b>	<b>C00-D09</b>	<b>123</b>	<b>393,2</b>	<b>208,4</b>	<b>100,0</b>

Powiat opolski									
Kobiety					Mężczyźni				
ICD	Liczba	Wsp. surowy	Wsp. stand.	Odsetek	ICD	Liczba	Wsp. surowy	Wsp. stand.	Odsetek
C43-C44	42	65,7	25,9	20,5	C15-C26	50	83,5	41,5	21,8
C15-C26	37	57,9	28,3	18,0	C30-C34	41	68,5	35,3	17,9
C50	37	57,9	31,0	18,0	C30-C39	41	68,5	35,3	17,9
C51-C58	31	48,5	23,9	15,1	C43-C44	39	65,1	29,1	17,0
C18-C21	21	32,9	15,6	10,2	C33-C34	38	63,4	33,2	16,6
C64-C68	14	21,9	10,9	6,8	C60-C63	35	58,4	30,2	15,3
C81-C96	11	17,2	10,9	5,4	C18-C21	27	45,1	22,5	11,8
C30-C34	7	11,0	5,3	3,4	C64-C68	24	40,1	22,3	10,5
C30-C39	7	11,0	5,3	3,4	C81-C96	12	20,0	10,3	5,2
C33-C34	7	11,0	5,3	3,4	C76-C80	8	13,4	5,7	3,5
C73-C75	6	9,4	6,8	2,9	C69-C72	7	11,7	9,3	3,1
D00-D09	6	9,4	4,8	2,9	C82-C85+C96	7	11,7	6,0	3,1
C69-C72	5	7,8	4,3	2,4	C00-C14	6	10,0	5,4	2,6
C00-C14	4	6,3	2,3	2,0	C45-C49	3	5,0	4,4	1,3
C91-C95	4	6,3	3,3	2,0	D00-D09	3	5,0	2,7	1,3
C45-C49	3	4,7	2,2	1,5	C91-C95	2	3,3	1,6	0,9
C82-C85+C96	3	4,7	1,8	1,5	C73-C75	1	1,7	0,9	0,4
C76-C80	2	3,1	0,8	1,0					
<b>C00-D09</b>	<b>205</b>	<b>320,7</b>	<b>157,5</b>	<b>100,0</b>	<b>C00-D09</b>	<b>229</b>	<b>382,4</b>	<b>197,2</b>	<b>100,0</b>
Powiat prudnicki									
Kobiety					Mężczyźni				
ICD	Liczba	Wsp. surowy	Wsp. stand.	Odsetek	ICD	Liczba	Wsp. surowy	Wsp. stand.	Odsetek
C50	18	63,0	29,1	26,1	C60-C63	25	94,3	51,9	29,8
C15-C26	17	59,5	26,1	24,6	C15-C26	17	64,1	32,8	20,2
C18-C21	10	35,0	17,6	14,5	C30-C34	13	49,0	23,8	15,5
C43-C44	8	28,0	9,1	11,6	C30-C39	13	49,0	23,8	15,5
C51-C58	6	21,0	16,9	8,7	C33-C34	11	41,5	20,8	13,1
C64-C68	5	17,5	10,9	7,2	C18-C21	8	30,2	16,0	9,5
C30-C34	3	10,5	3,9	4,3	C43-C44	8	30,2	14,1	9,5
C30-C39	3	10,5	3,9	4,3	C64-C68	6	22,6	12,9	7,1
C33-C34	3	10,5	3,9	4,3	C81-C96	6	22,6	10,6	7,1
C69-C72	3	10,5	4,9	4,3	C00-C14	4	15,1	7,7	4,8
C76-C80	3	10,5	2,5	4,3	C76-C80	2	7,5	3,9	2,4
C73-C75	2	7,0	4,7	2,9	C82-C85+C96	2	7,5	2,8	2,4
D00-D09	2	7,0	7,5	2,9	C45-C49	1	3,8	1,9	1,2
C00-C14	1	3,5	2,0	1,4	C69-C72	1	3,8	1,8	1,2
C81-C96	1	3,5	1,0	1,4	C73-C75	1	3,8	2,1	1,2
C91-C95	1	3,5	1,0	1,4	C91-C95	1	3,8	1,9	1,2
<b>C00-D09</b>	<b>69</b>	<b>241,5</b>	<b>118,6</b>	<b>100,0</b>	<b>C00-D09</b>	<b>84</b>	<b>316,8</b>	<b>163,6</b>	<b>100,0</b>

Powiat strzelecki									
Kobiety					Mężczyźni				
ICD	Liczba	Wsp. surowy	Wsp. stand.	Odsetek	ICD	Liczba	Wsp. surowy	Wsp. stand.	Odsetek
C15-C26	19	49,9	22,8	20,7	C15-C26	31	85,9	49,8	21,4
C50	18	47,3	29,9	19,6	C60-C63	26	72,1	36,9	17,9
C18-C21	13	34,1	16,6	14,1	C30-C34	25	69,3	34,9	17,2
C51-C58	13	34,1	18,0	14,1	C30-C39	25	69,3	34,9	17,2
C43-C44	11	28,9	13,8	12,0	C43-C44	25	69,3	29,9	17,2
C30-C34	7	18,4	6,0	7,6	C33-C34	22	61,0	30,4	15,2
C30-C39	7	18,4	6,0	7,6	C18-C21	19	52,7	31,9	13,1
C33-C34	7	18,4	6,0	7,6	C64-C68	19	52,7	25,6	13,1
C64-C68	6	15,8	7,3	6,5	C81-C96	7	19,4	10,1	4,8
C81-C96	5	13,1	14,8	5,4	C91-C95	4	11,1	6,0	2,8
C00-C14	4	10,5	5,1	4,3	C00-C14	3	8,3	4,5	2,1
C73-C75	4	10,5	8,6	4,3	C45-C49	3	8,3	6,6	2,1
C91-C95	3	7,9	11,9	3,3	C69-C72	2	5,5	2,6	1,4
C45-C49	2	5,3	8,0	2,2	C76-C80	2	5,5	3,0	1,4
C69-C72	1	2,6	1,2	1,1	C82-C85+C96	2	5,5	3,0	1,4
C76-C80	1	2,6	1,9	1,1	C50	1	2,8	1,6	0,7
C82-C85+C96	1	2,6	1,4	1,1	C73-C75	1	2,8	2,1	0,7
D00-D09	1	2,6	1,3	1,1					
<b>C00-D09</b>	<b>92</b>	<b>241,6</b>	<b>138,8</b>	<b>100,0</b>	<b>C00-D09</b>	<b>145</b>	<b>401,8</b>	<b>207,6</b>	<b>100,0</b>
m. Opole									
Kobiety					Mężczyźni				
ICD	Liczba	Wsp. surowy	Wsp. stand.	Odsetek	ICD	Liczba	Wsp. surowy	Wsp. stand.	Odsetek
C50	82	121,0	59,3	26,7	C43-C44	69	114,6	44,7	23,2
C43-C44	53	78,2	28,5	17,3	C60-C63	68	112,9	53,0	22,9
C15-C26	50	73,8	26,2	16,3	C15-C26	52	86,4	36,7	17,5
C51-C58	47	69,3	37,6	15,3	C30-C34	36	59,8	26,7	12,1
C18-C21	30	44,3	14,2	9,8	C30-C39	36	59,8	26,7	12,1
C30-C39	29	42,8	19,0	9,4	C64-C68	36	59,8	26,4	12,1
C30-C34	28	41,3	18,3	9,1	C33-C34	30	49,8	22,2	10,1
C33-C34	26	38,4	16,5	8,5	C18-C21	26	43,2	18,1	8,8
C64-C68	15	22,1	7,7	4,9	C81-C96	11	18,3	7,5	3,7
C81-C96	12	17,7	11,8	3,9	C00-C14	8	13,3	6,0	2,7
C69-C72	5	7,4	7,8	1,6	C69-C72	5	8,3	3,9	1,7
C82-C85+C96	5	7,4	3,7	1,6	C76-C80	5	8,3	4,0	1,7
D00-D09	5	7,4	3,2	1,6	C82-C85+C96	5	8,3	3,2	1,7
C91-C95	4	5,9	2,5	1,3	C73-C75	4	6,6	3,9	1,3
C00-C14	3	4,4	1,4	1,0	C45-C49	3	5,0	4,8	1,0
C45-C49	2	3,0	1,2	0,7	C91-C95	3	5,0	1,8	1,0
C73-C75	2	3,0	0,9	0,7	C37-C39	0	0,0	0,0	0,0
C76-C80	2	3,0	0,5	0,7	C40-C41	0	0,0	0,0	0,0
C37-C39	1	1,5	0,8	0,3	C50	0	0,0	0,0	0,0
C40-C41	0	0,0	0,0	0,0	C51-C58	0	0,0	0,0	0,0
C60-C63	0	0,0	0,0	0,0	D00-D09	0	0,0	0,0	0,0
<b>C00-D09</b>	<b>307</b>	<b>452,8</b>	<b>205,0</b>	<b>100,0</b>	<b>C00-D09</b>	<b>297</b>	<b>493,2</b>	<b>217,7</b>	<b>100,0</b>

**Tabela 57.** Zgony na nowotwory złośliwe w roku 2020 według powiatów, płci i kodów ICD; liczba, współczynnik surowy, współczynnik standaryzowany, odsetek; województwo opolskie

Powiat brzeski									
Kobiety					Mężczyźni				
ICD	Liczba	Wsp. surowy	Wsp. stand.	Odsetek	ICD	Liczba	Wsp. surowy	Wsp. stand.	Odsetek
C34	21	45,708	17,5657	21	C34	30	68,669	32,5941	22,3881
C18	8	17,413	5,5782	8	C18	20	45,779	23,4007	14,9254
C50	8	17,413	7,0406	8	C61	15	34,334	15,3819	11,194
C80	8	17,413	7,3502	8	C67	8	18,312	8,3616	5,9701
C25	7	15,236	5,6166	7	C25	7	16,023	8,5925	5,2239
C71	5	10,883	5,3759	5	C80	6	13,734	6,0273	4,4776
C54	4	8,706	4,0149	4	C64	5	11,445	5,0076	3,7313
C56	4	8,706	3,2973	4	C71	5	11,445	5,7525	3,7313
C16	3	6,53	1,5198	3	C15	4	9,156	4,8668	2,9851
C20	3	6,53	4,3384	3	C13	3	6,867	4,2139	2,2388
C90	3	6,53	3,3115	3	C16	3	6,867	4,5375	2,2388
C92	3	6,53	2,4476	3	C20	3	6,867	3,3865	2,2388
C15	2	4,353	1,1525	2	C32	3	6,867	3,3301	2,2388
C23	2	4,353	2,1612	2	C43	3	6,867	4,9096	2,2388
C43	2	4,353	2,1612	2	C04	2	4,578	2,182	1,4925
C53	2	4,353	3,3396	2	C19	2	4,578	2,175	1,4925
C64	2	4,353	6,6242	2	C01	1	2,289	1,1157	0,7463
C67	2	4,353	1,5054	2	C06	1	2,289	1,2504	0,7463
C91	2	4,353	0,7205	2	C09	1	2,289	1,2504	0,7463
C00	1	2,177	0,3579	1	C10	1	2,289	1,1157	0,7463
C06	1	2,177	1,3666	1	C22	1	2,289	1,0204	0,7463
C19	1	2,177	0,9135	1	C23	1	2,289	1,0204	0,7463
C22	1	2,177	0,7946	1	C41	1	2,289	1,221	0,7463
C24	1	2,177	0,3579	1	C44	1	2,289	0,7911	0,7463
C26	1	2,177	0,7946	1	C49	1	2,289	1,7075	0,7463
C57	1	2,177	0,7184	1	C60	1	2,289	1,221	0,7463
C83	1	2,177	1,1429	1	C62	1	2,289	1,3908	0,7463
C85	1	2,177	1,3666	1	C81	1	2,289	1,1157	0,7463
					C83	1	2,289	1,3908	0,7463
					C85	1	2,289	1,221	0,7463
					C90	1	2,289	1,1157	0,7463
<b>Razem</b>	<b>100</b>				<b>Razem</b>	<b>134</b>			
Powiat głubczycki									
Kobiety					Mężczyźni				
ICD	Liczba	Wsp. surowy	Wsp. stand.	Odsetek	ICD	Liczba	Wsp. surowy	Wsp. stand.	Odsetek
C34	8	34,477	13,16	15,3846	C34	10	45,276	22,3097	16,3934
C56	7	30,167	12,4139	13,4615	C61	7	31,693	13,5059	11,4754
C50	6	25,858	12,7904	11,5385	C22	6	27,165	12,6264	9,8361
C20	3	12,929	6,8989	5,7692	C80	6	27,165	14,3606	9,8361
C25	3	12,929	5,2015	5,7692	C67	5	22,638	9,1643	8,1967
C54	3	12,929	4,305	5,7692	C15	4	18,11	9,6451	6,5574
C18	2	8,619	3,4378	3,8462	C16	3	13,583	6,1941	4,918
C19	2	8,619	4,9094	3,8462	C18	3	13,583	5,9593	4,918
C26	2	8,619	1,8666	3,8462	C19	3	13,583	6,0856	4,918
C44	2	8,619	1,2579	3,8462	C91	3	13,583	7,371	4,918
C53	2	8,619	4,5882	3,8462	C20	2	9,055	3,983	3,2787
C71	2	8,619	3,2225	3,8462	C44	2	9,055	5,8274	3,2787
C80	2	8,619	4,1754	3,8462	C09	1	4,528	1,9763	1,6393
C09	1	4,31	2,2002	1,9231	C25	1	4,528	2,2112	1,6393
C15	1	4,31	3,4507	1,9231	C32	1	4,528	2,2112	1,6393
C22	1	4,31	2,4984	1,9231	C49	1	4,528	2,0067	1,6393
C23	1	4,31	0,6289	1,9231	C64	1	4,528	3,2	1,6393

Powiat głubczycki c.d.									
Kobiety					Mężczyźni				
ICD	Liczba	Wsp. surowy	Wsp. stand.	Odsetek	ICD	Liczba	Wsp. surowy	Wsp. stand.	Odsetek
C43	1	4,31	1,2376	1,9231	C90	1	4,528	2,0067	1,6393
C49	1	4,31	1,7637	1,9231	C92	1	4,528	2,2112	1,6393
C51	1	4,31	1,4588	1,9231					
C67	1	4,31	1,4588	1,9231					
<b>Razem</b>	<b>52</b>				<b>Razem</b>	<b>61</b>			

Powiat kędzierzyński-kozielski									
Kobiety					Mężczyźni				
ICD	Liczba	Wsp. surowy	Wsp. stand.	Odsetek	ICD	Liczba	Wsp. surowy	Wsp. stand.	Odsetek
C34	20	41,292	16,9871	18,3486	C34	28	62,073	29,1962	18,9189
C50	13	26,84	8,3165	11,9266	C61	14	31,037	11,4768	9,4595
C18	10	20,646	9,4607	9,1743	C67	12	26,603	10,8862	8,1081
C56	10	20,646	10,4926	9,1743	C20	11	24,386	9,7336	7,4324
C80	7	14,452	3,7508	6,422	C18	10	22,169	9,3021	6,7568
C16	6	12,387	4,7227	5,5046	C80	10	22,169	9,718	6,7568
C64	5	10,323	3,4086	4,5872	C25	8	17,735	7,2314	5,4054
C25	4	8,258	3,0662	3,6697	C22	7	15,518	7,5352	4,7297
C90	4	8,258	3,3136	3,6697	C64	7	15,518	6,9107	4,7297
C71	3	6,194	1,8008	2,7523	C16	4	8,868	3,9592	2,7027
C20	2	4,129	2,376	1,8349	C32	4	8,868	4,0155	2,7027
C23	2	4,129	1,4967	1,8349	C71	4	8,868	3,8244	2,7027
C43	2	4,129	0,7706	1,8349	C91	4	8,868	3,2479	2,7027
C44	2	4,129	2,9074	1,8349	C15	3	6,651	3,4439	2,027
C48	2	4,129	1,4582	1,8349	C44	3	6,651	2,3384	2,027
C53	2	4,129	2,2851	1,8349	C10	2	4,434	2,6146	1,3514
C67	2	4,129	1,9637	1,8349	C19	2	4,434	1,7456	1,3514
C85	2	4,129	0,5038	1,8349	C43	2	4,434	2,0359	1,3514
C91	2	4,129	0,7706	1,8349	C90	2	4,434	2,1879	1,3514
C13	1	2,065	0,9473	0,9174	C01	1	2,217	1,4455	0,6757
C15	1	2,065	1,7118	0,9174	C02	1	2,217	1,1998	0,6757
C19	1	2,065	0,9473	0,9174	C04	1	2,217	1,0444	0,6757
C22	1	2,065	0,5187	0,9174	C07	1	2,217	1,7133	0,6757
C38	1	2,065	0,2519	0,9174	C13	1	2,217	1,1998	0,6757
C51	1	2,065	0,2519	0,9174	C21	1	2,217	0,4579	0,6757
C73	1	2,065	0,9473	0,9174	C38	1	2,217	6,2565	0,6757
C74	1	2,065	0,9473	0,9174	C73	1	2,217	1,1691	0,6757
C92	1	2,065	0,5187	0,9174	C76	1	2,217	0,4579	0,6757
					C83	1	2,217	1,1435	0,6757
					C92	1	2,217	0,4579	0,6757
<b>Razem</b>	<b>109</b>				<b>Razem</b>	<b>148</b>			

Powiat kluczborski									
Kobiety					Mężczyźni				
ICD	Liczba	Wsp. surowy	Wsp. stand.	Odsetek	ICD	Liczba	Wsp. surowy	Wsp. stand.	Odsetek
C50	9	26,893	11,8288	14,5161	C34	25	78,616	38,2636	22,9358
C18	7	20,917	7,1833	11,2903	C18	10	31,447	13,7548	9,1743
C34	7	20,917	8,9758	11,2903	C61	9	28,302	11,7583	8,2569
C64	4	11,952	2,9332	6,4516	C16	6	18,868	8,6966	5,5046
C80	4	11,952	4,8841	6,4516	C64	6	18,868	8,7491	5,5046
C16	3	8,964	3,0293	4,8387	C22	5	15,723	8,0693	4,5872
C25	3	8,964	3,6136	4,8387	C32	5	15,723	9,2778	4,5872
C53	3	8,964	5,9298	4,8387	C80	5	15,723	6,7726	4,5872
C56	3	8,964	4,3297	4,8387	C13	4	12,579	6,7709	3,6697
C20	2	5,976	2,1838	3,2258	C20	4	12,579	7,2678	3,6697
C23	2	5,976	2,1109	3,2258	C67	4	12,579	5,4974	3,6697

Powiat kluczborski c.d.									
Kobiety					Mężczyźni				
ICD	Liczba	Wsp. surowy	Wsp. stand.	Odsetek	ICD	Liczba	Wsp. surowy	Wsp. stand.	Odsetek
C71	2	5,976	1,3085	3,2258	C09	3	9,434	5,7007	2,7523
C91	2	5,976	1,6247	3,2258	C24	3	9,434	4,357	2,7523
C15	1	2,988	0,8403	1,6129	C25	3	9,434	3,9518	2,7523
C22	1	2,988	0,8403	1,6129	C92	3	9,434	5,2002	2,7523
C26	1	2,988	0,8403	1,6129	C02	2	6,289	3,4702	1,8349
C32	1	2,988	1,3435	1,6129	C44	2	6,289	2,6151	1,8349
C43	1	2,988	0,4941	1,6129	C71	2	6,289	4,0286	1,8349
C44	1	2,988	0,8403	1,6129	C85	2	6,289	3,1405	1,8349
C67	1	2,988	1,3435	1,6129	C01	1	3,145	1,7644	0,9174
C74	1	2,988	1,1306	1,6129	C15	1	3,145	1,5949	0,9174
C83	1	2,988	0,4682	1,6129	C26	1	3,145	1,3986	0,9174
C85	1	2,988	1,6427	1,6129	C69	1	3,145	1,7058	0,9174
C92	1	2,988	1,6949	1,6129	C90	1	3,145	1,5456	0,9174
					C93	1	3,145	0,8475	0,9174
<b>Razem</b>	<b>62</b>				<b>Razem</b>	<b>109</b>			
Powiat krapkowicki									
Kobiety					Mężczyźni				
ICD	Liczba	Wsp. surowy	Wsp. stand.	Odsetek	ICD	Liczba	Wsp. surowy	Wsp. stand.	Odsetek
C34	12	36,554	16,4232	21,8182	C34	22	71,54	37,0531	27,1605
C50	9	27,416	11,1599	16,3636	C18	7	22,763	10,0508	8,642
C25	5	15,231	6,0965	9,0909	C67	6	19,511	7,6082	7,4074
C18	4	12,185	5,0625	7,2727	C24	4	13,007	6,2017	4,9383
C23	4	12,185	3,67	7,2727	C71	4	13,007	6,7012	4,9383
C80	3	9,139	5,7003	5,4545	C80	4	13,007	8,0394	4,9383
C16	2	6,092	1,428	3,6364	C16	3	9,755	4,8746	3,7037
C19	2	6,092	2,2619	3,6364	C32	3	9,755	4,6489	3,7037
C53	2	6,092	3,1162	3,6364	C43	3	9,755	4,187	3,7037
C56	2	6,092	2,2619	3,6364	C64	3	9,755	4,8746	3,7037
C20	1	3,046	1,3699	1,8182	C15	2	6,504	3,5524	2,4691
C21	1	3,046	0,5359	1,8182	C22	2	6,504	2,9866	2,4691
C22	1	3,046	1,4104	1,8182	C25	2	6,504	3,3195	2,4691
C24	1	3,046	1,6992	1,8182	C26	2	6,504	3,7915	2,4691
C44	1	3,046	0,5359	1,8182	C61	2	6,504	3,7807	2,4691
C64	1	3,046	0,3943	1,8182	C90	2	6,504	2,363	2,4691
C67	1	3,046	0,8921	1,8182	C02	1	3,252	1,662	1,2346
C71	1	3,046	2,0842	1,8182	C04	1	3,252	1,8904	1,2346
C72	1	3,046	1,7058	1,8182	C10	1	3,252	1,662	1,2346
C85	1	3,046	0,3943	1,8182	C14	1	3,252	1,824	1,2346
					C20	1	3,252	1,662	1,2346
					C21	1	3,252	1,6598	1,2346
					C41	1	3,252	4,7591	1,2346
					C81	1	3,252	1,6598	1,2346
					C91	1	3,252	1,0965	1,2346
					C92	1	3,252	1,3245	1,2346
<b>Razem</b>	<b>55</b>				<b>Razem</b>	<b>81</b>			
Powiat namysłowski									
Kobiety					Mężczyźni				
ICD	Liczba	Wsp. surowy	Wsp. stand.	Odsetek	ICD	Liczba	Wsp. surowy	Wsp. stand.	Odsetek
C50	6	27,479	12,5636	13,0435	C34	23	110,338	55,3148	33,8235
C56	6	27,479	17,7528	13,0435	C18	10	47,973	23,4163	14,7059
C18	4	18,319	8,253	8,6957	C61	9	43,176	20,0185	13,2353
C25	4	18,319	7,2548	8,6957	C16	4	19,189	8,675	5,8824
C34	4	18,319	6,3433	8,6957	C20	4	19,189	9,052	5,8824

## Powiat namysłowski c.d.

Kobiety					Mężczyźni				
ICD	Liczba	Wsp. surowy	Wsp. stand.	Odsetek	ICD	Liczba	Wsp. surowy	Wsp. stand.	Odsetek
C80	3	13,739	3,1056	6,5217	C64	3	14,392	6,6522	4,4118
C19	2	9,16	2,5816	4,3478	C67	3	14,392	7,2284	4,4118
C20	2	9,16	3,4933	4,3478	C15	2	9,595	6,9573	2,9412
C54	2	9,16	2,5816	4,3478	C04	1	4,797	2,8839	1,4706
C71	2	9,16	3,581	4,3478	C19	1	4,797	2,1906	1,4706
C07	1	4,58	0,7924	2,1739	C22	1	4,797	2,271	1,4706
C10	1	4,58	1,9711	2,1739	C24	1	4,797	2,271	1,4706
C16	1	4,58	0,7924	2,1739	C32	1	4,797	2,5873	1,4706
C17	1	4,58	0,7911	2,1739	C33	1	4,797	2,271	1,4706
C22	1	4,58	2,4082	2,1739	C50	1	4,797	1,7065	1,4706
C23	1	4,58	1,9711	2,1739	C90	1	4,797	2,5873	1,4706
C43	1	4,58	3,4247	2,1739	C92	1	4,797	2,1906	1,4706
C49	1	4,58	1,5221	2,1739	C93	1	4,797	2,271	1,4706
C51	1	4,58	2,4082	2,1739					
C53	1	4,58	2,4082	2,1739					
C97	1	4,58	2,4082	2,1739					
<b>Razem</b>	<b>46</b>				<b>Razem</b>	<b>68</b>			

## Powiat nyski

Kobiety					Mężczyźni				
ICD	Liczba	Wsp. surowy	Wsp. stand.	Odsetek	ICD	Liczba	Wsp. surowy	Wsp. stand.	Odsetek
C50	29	41,658	15,8656	18,0124	C34	49	74,344	35,577	23,5577
C34	20	28,73	11,5975	12,4224	C20	14	21,241	9,358	6,7308
C25	17	24,42	9,3483	10,559	C67	14	21,241	8,4262	6,7308
C18	14	20,111	8,6583	8,6957	C61	13	19,724	8,7743	6,25
C53	12	17,238	6,0195	7,4534	C18	11	16,689	7,4276	5,2885
C54	7	10,055	2,8314	4,3478	C16	9	13,655	7,1287	4,3269
C16	6	8,619	1,8375	3,7267	C64	8	12,138	4,9378	3,8462
C56	6	8,619	2,8704	3,7267	C80	8	12,138	5,4132	3,8462
C20	4	5,746	2,0971	2,4845	C15	7	10,621	4,8807	3,3654
C24	4	5,746	2,2281	2,4845	C22	7	10,621	5,4093	3,3654
C44	4	5,746	1,1479	2,4845	C32	7	10,621	4,7364	3,3654
C64	4	5,746	1,1565	2,4845	C25	6	9,103	4,583	2,8846
C80	4	5,746	2,2367	2,4845	C91	6	9,103	3,8911	2,8846
C71	3	4,309	1,8255	1,8634	C45	5	7,586	3,7952	2,4038
C91	3	4,309	1,1825	1,8634	C71	5	7,586	5,5253	2,4038
C26	2	2,873	1,2014	1,2422	C43	4	6,069	3,9687	1,9231
C43	2	2,873	1,7711	1,2422	C90	4	6,069	2,7213	1,9231
C51	2	2,873	0,6998	1,2422	C09	3	4,552	2,7475	1,4423
C57	2	2,873	0,6967	1,2422	C19	3	4,552	2,0274	1,4423
C04	1	1,436	0,4827	0,6211	C85	3	4,552	2,4907	1,4423
C09	1	1,436	0,2225	0,6211	C04	2	3,034	1,8667	0,9615
C21	1	1,436	0,2225	0,6211	C40	2	3,034	1,0884	0,9615
C22	1	1,436	0,2225	0,6211	C41	2	3,034	1,95	0,9615
C32	1	1,436	0,5612	0,6211	C44	2	3,034	1,2729	0,9615
C38	1	1,436	0,4742	0,6211	C00	1	1,517	0,4845	0,4808
C40	1	1,436	0,2225	0,6211	C02	1	1,517	0,669	0,4808
C41	1	1,436	0,5612	0,6211	C05	1	1,517	1,1976	0,4808
C45	1	1,436	0,4742	0,6211	C14	1	1,517	0,669	0,4808
C49	1	1,436	1,8579	0,6211	C21	1	1,517	0,6039	0,4808
C67	1	1,436	0,7186	0,6211	C23	1	1,517	0,669	0,4808
C70	1	1,436	0,4742	0,6211	C24	1	1,517	1,1976	0,4808
C85	1	1,436	0,2225	0,6211	C62	1	1,517	1,1023	0,4808
C90	1	1,436	0,2256	0,6211	C72	1	1,517	0,8809	0,4808
C92	1	1,436	0,7186	0,6211	C81	1	1,517	0,6489	0,4808



Powiat nyski c.d.									
Kobiety					Mężczyźni				
ICD	Liczba	Wsp. surowy	Wsp. stand.	Odsetek	ICD	Liczba	Wsp. surowy	Wsp. stand.	Odsetek
C97	1	1,436	0,5612	0,6211	C83	1	1,517	0,8809	0,4808
					C92	1	1,517	0,7879	0,4808
					C93	1	1,517	0,8809	0,4808
					C95	1	1,517	0,669	0,4808
<b>Razem</b>	<b>161</b>				<b>Razem</b>	<b>208</b>			
Powiat oleski									
Kobiety					Mężczyźni				
ICD	Liczba	Wsp. surowy	Wsp. stand.	Odsetek	ICD	Liczba	Wsp. surowy	Wsp. stand.	Odsetek
C34	9	27,365	11,864	19,1489	C34	19	60,746	24,3085	22,619
C50	6	18,243	8,2663	12,766	C16	11	35,168	18,7488	13,0952
C18	4	12,162	4,8092	8,5106	C61	10	31,971	10,2672	11,9048
C20	3	9,122	2,2287	6,383	C25	6	19,183	8,0602	7,1429
C44	3	9,122	2,7033	6,383	C32	6	19,183	8,6721	7,1429
C16	2	6,081	1,3192	4,2553	C18	4	12,789	5,7618	4,7619
C19	2	6,081	1,761	4,2553	C71	4	12,789	6,1924	4,7619
C53	2	6,081	2,1648	4,2553	C22	3	9,591	5,4325	3,5714
C56	2	6,081	4,1753	4,2553	C67	3	9,591	3,7273	3,5714
C67	2	6,081	3,004	4,2553	C20	2	6,394	2,5324	2,381
C80	2	6,081	2,2153	4,2553	C24	2	6,394	3,1678	2,381
C90	2	6,081	0,89	4,2553	C43	2	6,394	3,0772	2,381
C15	1	3,041	0,8969	2,1277	C92	2	6,394	5,2682	2,381
C23	1	3,041	1,3387	2,1277	C07	1	3,197	1,5576	1,1905
C43	1	3,041	1,3184	2,1277	C23	1	3,197	1,5576	1,1905
C54	1	3,041	2,6339	2,1277	C26	1	3,197	0,7788	1,1905
C64	1	3,041	1,6856	2,1277	C41	1	3,197	1,777	1,1905
C71	1	3,041	0,8969	2,1277	C60	1	3,197	1,6863	1,1905
C81	1	3,041	1,6971	2,1277	C64	1	3,197	0,7788	1,1905
C95	1	3,041	1,3387	2,1277	C66	1	3,197	1,3908	1,1905
					C81	1	3,197	1,6863	1,1905
					C85	1	3,197	1,3908	1,1905
					C91	1	3,197	1,777	1,1905
<b>Razem</b>	<b>47</b>				<b>Razem</b>	<b>84</b>			
Powiat opolski									
Kobiety					Mężczyźni				
ICD	Liczba	Wsp. surowy	Wsp. stand.	Odsetek	ICD	Liczba	Wsp. surowy	Wsp. stand.	Odsetek
C50	14	21,902	9,1434	11,2	C34	39	65,118	31,348	22,9412
C18	13	20,337	7,4004	10,4	C18	15	25,045	12,438	8,8235
C34	13	20,337	7,8144	10,4	C61	15	25,045	10,2696	8,8235
C56	12	18,773	9,9236	9,6	C80	12	20,036	10,5494	7,0588
C80	11	17,208	6,9368	8,8	C16	11	18,367	9,5238	6,4706
C25	7	10,951	3,5845	5,6	C20	9	15,027	6,9062	5,2941
C53	7	10,951	4,7528	5,6	C67	9	15,027	6,309	5,2941
C20	5	7,822	1,9744	4	C25	8	13,358	6,4177	4,7059
C16	4	6,258	3,6198	3,2	C71	7	11,688	7,1466	4,1176
C71	4	6,258	2,5999	3,2	C91	6	10,018	4,9372	3,5294
C23	3	4,693	2,2739	2,4	C15	5	8,348	4,4493	2,9412
C26	3	4,693	1,2448	2,4	C22	3	5,009	3,0799	1,7647
C54	3	4,693	2,1364	2,4	C64	3	5,009	2,5363	1,7647
C22	2	3,129	0,7296	1,6	C01	2	3,339	1,8512	1,1765
C43	2	3,129	2,0039	1,6	C09	2	3,339	2,0019	1,1765
C44	2	3,129	0,5066	1,6	C10	2	3,339	1,8459	1,1765
C64	2	3,129	1,6448	1,6	C19	2	3,339	1,5976	1,1765
C85	2	3,129	0,4747	1,6	C32	2	3,339	1,6276	1,1765

Powiat opolski c.d.									
Kobiety					Mężczyźni				
ICD	Liczba	Wsp. surowy	Wsp. stand.	Odsetek	ICD	Liczba	Wsp. surowy	Wsp. stand.	Odsetek
C90	2	3,129	1,6448	1,6	C38	2	3,339	1,8309	1,1765
C91	2	3,129	1,5038	1,6	C83	2	3,339	1,913	1,1765
C92	2	3,129	2,16	1,6	C90	2	3,339	2,1296	1,1765
C04	1	1,564	0,7701	0,8	C07	1	1,67	0,8554	0,5882
C15	1	1,564	0,2214	0,8	C12	1	1,67	0,7722	0,5882
C17	1	1,564	0,2533	0,8	C13	1	1,67	0,9901	0,5882
C19	1	1,564	0,2214	0,8	C26	1	1,67	0,4075	0,5882
C24	1	1,564	1,2853	0,8	C41	1	1,67	0,9229	0,5882
C51	1	1,564	0,2214	0,8	C44	1	1,67	0,7722	0,5882
C67	1	1,564	0,7519	0,8	C49	1	1,67	0,8254	0,5882
C70	1	1,564	0,2214	0,8	C60	1	1,67	0,4075	0,5882
C81	1	1,564	1,1457	0,8	C75	1	1,67	0,7722	0,5882
C83	1	1,564	0,7701	0,8	C76	1	1,67	0,9229	0,5882
					C84	1	1,67	0,7722	0,5882
					C85	1	1,67	0,7722	0,5882
<b>Razem</b>	<b>125</b>				<b>Razem</b>	<b>170</b>			
Powiat prudnicki									
Kobiety					Mężczyźni				
ICD	Liczba	Wsp. surowy	Wsp. stand.	Odsetek	ICD	Liczba	Wsp. surowy	Wsp. stand.	Odsetek
C50	12	41,999	12,9729	17,1429	C34	19	71,647	34,4193	21,8391
C18	9	31,499	11,0495	12,8571	C20	8	30,167	14,9403	9,1954
C34	9	31,499	12,9845	12,8571	C67	8	30,167	14,9986	9,1954
C25	5	17,5	4,5248	7,1429	C18	7	26,396	11,2486	8,046
C53	5	17,5	8,546	7,1429	C25	6	22,625	13,7251	6,8966
C54	4	14	1,8533	5,7143	C61	5	18,854	7,9186	5,7471
C56	4	14	8,6284	5,7143	C13	4	15,084	7,3432	4,5977
C80	3	10,5	3,2958	4,2857	C14	3	11,313	6,6102	3,4483
C16	2	7	2,0458	2,8571	C16	3	11,313	5,5229	3,4483
C22	2	7	1,9798	2,8571	C22	3	11,313	4,6945	3,4483
C43	2	7	0,8937	2,8571	C49	3	11,313	5,7819	3,4483
C44	2	7	2,4618	2,8571	C24	2	7,542	3,7416	2,2989
C49	2	7	3,544	2,8571	C32	2	7,542	3,7025	2,2989
C85	2	7	0,8937	2,8571	C44	2	7,542	2,6247	2,2989
C20	1	3,5	1,9522	1,4286	C80	2	7,542	2,3044	2,2989
C21	1	3,5	1,533	1,4286	C01	1	3,771	3,1496	1,1494
C41	1	3,5	2,0111	1,4286	C06	1	3,771	1,8204	1,1494
C64	1	3,5	1,0373	1,4286	C12	1	3,771	2,0161	1,1494
C67	1	3,5	1,4245	1,4286	C17	1	3,771	2,0161	1,1494
C71	1	3,5	1,4245	1,4286	C41	1	3,771	1,9212	1,1494
C73	1	3,5	0,5128	1,4286	C60	1	3,771	2,8686	1,1494
					C83	1	3,771	1,8204	1,1494
					C90	1	3,771	1,9212	1,1494
					C93	1	3,771	0,9921	1,1494
					C96	1	3,771	1,8204	1,1494
<b>Razem</b>	<b>70</b>				<b>Razem</b>	<b>87</b>			
Powiat strzelecki									
Kobiety					Mężczyźni				
ICD	Liczba	Wsp. surowy	Wsp. stand.	Odsetek	ICD	Liczba	Wsp. surowy	Wsp. stand.	Odsetek
C50	12	31,507	11,0036	14,2857	C34	20	55,426	26,7558	19,802
C34	10	26,256	10,4732	11,9048	C18	12	33,256	17,1062	11,8812
C56	6	15,753	8,2513	7,1429	C67	11	30,484	12,386	10,8911
C18	5	13,128	4,552	5,9524	C61	9	24,942	9,2513	8,9109
C25	5	13,128	5,7284	5,9524	C25	8	22,17	10,6835	7,9208

## Powiat strzelecki c.d.

Kobiety					Mężczyźni				
ICD	Liczba	Wsp. surowy	Wsp. stand.	Odsetek	ICD	Liczba	Wsp. surowy	Wsp. stand.	Odsetek
C20	4	10,502	3,2948	4,7619	C80	6	16,628	7,6031	5,9406
C53	4	10,502	4,7892	4,7619	C15	5	13,857	6,3917	4,9505
C54	4	10,502	4,2008	4,7619	C16	5	13,857	8,5181	4,9505
C80	4	10,502	4,2499	4,7619	C20	5	13,857	7,3059	4,9505
C16	3	7,877	4,0312	3,5714	C71	4	11,085	6,0961	3,9604
C17	3	7,877	3,2785	3,5714	C23	2	5,543	2,1303	1,9802
C64	3	7,877	1,0951	3,5714	C64	2	5,543	1,534	1,9802
C67	3	7,877	3,0054	3,5714	C03	1	2,771	1,3986	0,9901
C09	2	5,251	1,6626	2,381	C11	1	2,771	1,5205	0,9901
C23	2	5,251	1,7117	2,381	C14	1	2,771	1,3986	0,9901
C26	2	5,251	1,5576	2,381	C19	1	2,771	1,1561	0,9901
C51	2	5,251	1,1173	2,381	C31	1	2,771	1,5588	0,9901
C71	2	5,251	2,4891	2,381	C32	1	2,771	1,3986	0,9901
C92	2	5,251	3,5061	2,381	C46	1	2,771	3,2747	0,9901
C44	1	2,626	1,2446	1,1905	C49	1	2,771	1,3986	0,9901
C49	1	2,626	4,398	1,1905	C85	1	2,771	0,6098	0,9901
C85	1	2,626	0,7788	1,1905	C90	1	2,771	1,1561	0,9901
C90	1	2,626	0,7788	1,1905	C91	1	2,771	2,3364	0,9901
C97	1	2,626	1,5089	1,1905	C92	1	2,771	1,8149	0,9901
D09	1	2,626	1,8685	1,1905					
<b>Razem</b>	<b>84</b>				<b>Razem</b>	<b>101</b>			

## m. Opole

Kobiety					Mężczyźni				
ICD	Liczba	Wsp. surowy	Wsp. stand.	Odsetek	ICD	Liczba	Wsp. surowy	Wsp. stand.	Odsetek
C34	27	39,825	12,915	17,1975	C34	34	56,463	25,0997	22,0779
C50	20	29,5	11,2717	12,7389	C61	23	38,196	14,9512	14,9351
C18	10	14,75	3,0475	6,3694	C18	14	23,25	8,6414	9,0909
C20	9	13,275	4,1484	5,7325	C67	12	19,928	7,2887	7,7922
C25	9	13,275	4,5323	5,7325	C16	9	14,946	5,7748	5,8442
C56	9	13,275	5,7007	5,7325	C25	9	14,946	7,1304	5,8442
C53	8	11,8	4,5585	5,0955	C15	7	11,625	6,2034	4,5455
C54	8	11,8	3,4156	5,0955	C20	5	8,303	2,8296	3,2468
C80	8	11,8	4,2215	5,0955	C80	5	8,303	4,0587	3,2468
C16	6	8,85	4,2624	3,8217	C71	4	6,643	3,4578	2,5974
C92	5	7,375	2,0055	3,1847	C32	3	4,982	1,9045	1,9481
C64	4	5,9	1,528	2,5478	C90	3	4,982	2,0336	1,9481
C23	3	4,425	1,4573	1,9108	C13	2	3,321	1,9869	1,2987
C43	3	4,425	1,0132	1,9108	C22	2	3,321	1,9869	1,2987
C44	3	4,425	0,6492	1,9108	C24	2	3,321	1,1827	1,2987
C71	3	4,425	1,8839	1,9108	C43	2	3,321	1,6978	1,2987
C19	2	2,95	1,3395	1,2739	C44	2	3,321	0,8855	1,2987
C24	2	2,95	0,9923	1,2739	C64	2	3,321	1,6524	1,2987
C67	2	2,95	0,8522	1,2739	C83	2	3,321	0,8855	1,2987
C90	2	2,95	0,5979	1,2739	C85	2	3,321	1,3321	1,2987
C02	1	1,475	0,5748	0,6369	C92	2	3,321	1,5235	1,2987
C04	1	1,475	0,7647	0,6369	C19	1	1,661	0,7407	0,6494
C11	1	1,475	0,3871	0,6369	C33	1	1,661	0,6847	0,6494
C15	1	1,475	0,465	0,6369	C49	1	1,661	0,4625	0,6494
C17	1	1,475	0,465	0,6369	C81	1	1,661	1,061	0,6494
C26	1	1,475	0,2276	0,6369	C84	1	1,661	1,1064	0,6494
C41	1	1,475	0,2276	0,6369	C91	1	1,661	0,423	0,6494
C49	1	1,475	0,2276	0,6369	C95	1	1,661	0,423	0,6494
C69	1	1,475	0,5748	0,6369	C97	1	1,661	0,423	0,6494
C73	1	1,475	0,2108	0,6369					
					<b>Razem</b>	<b>154</b>			

## m. Opole c.d.

Kobiety					Mężczyźni				
ICD	Liczba	Wsp. surowy	Wsp. stand.	Odsetek	ICD	Liczba	Wsp. surowy	Wsp. stand.	Odsetek
C82	1	1,475	0,2108	0,6369					
C83	1	1,475	0,2276	0,6369					
C84	1	1,475	0,9723	0,6369					
C91	1	1,475	0,3871	0,6369					
<b>Razem</b>	<b>157</b>								

**Tabela 58.** Zgony na nowotwory w 2020 roku według powiatów, płci i zakresu kodów ICD; liczba, współczynnik surowy, współczynnik standaryzowany, odsetek; województwo opolskie

Powiat brzeski									
Kobiety					Mężczyźni				
ICD	Liczba	Wsp. surowy	Wsp. stand.	Odsetek	ICD	Liczba	Wsp. surowy	Wsp. stand.	Odsetek
C15-C26	29	63,12	23,227	29	C15-C26	41	93,847	49	30,597
C30-C34	21	45,708	17,566	21	C30-C34	33	75,536	35,924	24,627
C30-C39	21	45,708	17,566	21	C30-C39	33	75,536	35,924	24,627
C33-C34	21	45,708	17,566	21	C33-C34	30	68,669	32,594	22,388
C18-C21	12	26,119	10,83	12	C18-C21	25	57,224	28,962	18,657
C51-C58	11	23,942	11,37	11	C60-C63	17	38,912	17,994	12,687
C81-C96	10	21,766	8,989	10	C64-C68	13	29,756	13,369	9,701
C50	8	17,413	7,041	8	C00-C14	9	20,601	11,128	6,716
C76-C80	8	17,413	7,35	8	C76-C80	6	13,734	6,027	4,478
C69-C72	5	10,883	5,376	5	C69-C72	5	11,445	5,753	3,731
C91-C95	5	10,883	3,168	5	C43-C44	4	9,156	5,701	2,985
C64-C68	4	8,706	8,13	4	C81-C96	4	9,156	4,843	2,985
C00-C14	2	4,353	1,724	2	C82-C85+C96	2	4,578	2,612	1,493
C43-C44	2	4,353	2,161	2	C40-C41	1	2,289	1,221	0,746
C82-C85+C96	2	4,353	2,509	2	C45-C49	1	2,289	1,707	0,746
<b>C00-D09</b>	<b>100</b>	<b>217,656</b>	<b>92,934</b>	<b>100</b>	<b>C00-D09</b>	<b>134</b>	<b>306,72</b>	<b>152,667</b>	<b>100</b>
Powiat głubczycki									
Kobiety					Mężczyźni				
ICD	Liczba	Wsp. surowy	Wsp. stand.	Odsetek	ICD	Liczba	Wsp. surowy	Wsp. stand.	Odsetek
C15-C26	15	64,644	28,892	28,846	C15-C26	22	99,606	46,705	36,066
C51-C58	13	56,025	22,766	25	C30-C34	11	49,803	24,521	18,033
C30-C34	8	34,477	13,16	15,385	C30-C39	11	49,803	24,521	18,033
C30-C39	8	34,477	13,16	15,385	C33-C34	10	45,276	22,31	16,393
C33-C34	8	34,477	13,16	15,385	C18-C21	8	36,22	16,028	13,115
C18-C21	7	30,167	15,246	13,462	C60-C63	7	31,693	13,506	11,475
C50	6	25,858	12,79	11,538	C64-C68	6	27,165	12,364	9,836
C43-C44	3	12,929	2,495	5,769	C76-C80	6	27,165	14,361	9,836
C69-C72	2	8,619	3,222	3,846	C81-C96	5	22,638	11,589	8,197
C76-C80	2	8,619	4,175	3,846	C91-C95	4	18,11	9,582	6,557
C00-C14	1	4,31	2,2	1,923	C43-C44	2	9,055	5,827	3,279
C45-C49	1	4,31	1,764	1,923	C00-C14	1	4,528	1,976	1,639
C64-C68	1	4,31	1,459	1,923	C45-C49	1	4,528	2,007	1,639
<b>C00-D09</b>	<b>52</b>	<b>224,099</b>	<b>92,925</b>	<b>100</b>	<b>C00-D09</b>	<b>61</b>	<b>276,181</b>	<b>132,855</b>	<b>100</b>

Powiat kędzierzyńsko-kozielski									
Kobiety					Mężczyźni				
ICD	Liczba	Wsp. surowy	Wsp. stand.	Odsetek	ICD	Liczba	Wsp. surowy	Wsp. stand.	Odsetek
C15-C26	27	55,744	24,3	24,771	C15-C26	46	101,977	43,409	31,081
C30-C39	21	43,356	17,239	19,266	C30-C39	33	73,158	39,468	22,297
C30-C34	20	41,292	16,987	18,349	C30-C34	32	70,941	33,212	21,622
C33-C34	20	41,292	16,987	18,349	C33-C34	28	62,073	29,196	18,919
C18-C21	13	26,84	12,784	11,927	C18-C21	24	53,206	21,239	16,216
C50	13	26,84	8,317	11,927	C64-C68	19	42,121	17,797	12,838
C51-C58	13	26,84	13,03	11,927	C60-C63	14	31,037	11,477	9,459
C81-C96	9	18,581	5,107	8,257	C76-C80	11	24,386	10,176	7,432
C64-C68	7	14,452	5,372	6,422	C81-C96	8	17,735	7,037	5,405
C76-C80	7	14,452	3,751	6,422	C43-C44	5	11,085	4,374	3,378
C43-C44	4	8,258	3,678	3,67	C91-C95	5	11,085	3,706	3,378
C69-C72	3	6,194	1,801	2,752	C69-C72	4	8,868	3,824	2,703
C91-C95	3	6,194	1,289	2,752	C37-C39	1	2,217	6,257	0,676
C45-C49	2	4,129	1,458	1,835	C73-C75	1	2,217	1,169	0,676
C73-C75	2	4,129	1,895	1,835	C82-C85+C96	1	2,217	1,144	0,676
C82-C85+C96	2	4,129	0,504	1,835					
C37-C39	1	2,065	0,252	0,917					
<b>C00-D09</b>	<b>109</b>	<b>225,039</b>	<b>86,894</b>	<b>100</b>	<b>C00-D09</b>	<b>148</b>	<b>328,101</b>	<b>147,949</b>	<b>100</b>

Powiat kluczborski									
Kobiety					Mężczyźni				
ICD	Liczba	Wsp. surowy	Wsp. stand.	Odsetek	ICD	Liczba	Wsp. surowy	Wsp. stand.	Odsetek
C15-C26	20	59,762	20,642	32,258	C15-C26	33	103,774	49,091	30,275
C18-C21	9	26,893	9,367	14,516	C30-C34	30	94,34	47,541	27,523
C50	9	26,893	11,829	14,516	C30-C39	30	94,34	47,541	27,523
C30-C34	8	23,905	10,319	12,903	C33-C34	25	78,616	38,264	22,936
C30-C39	8	23,905	10,319	12,903	C18-C21	14	44,025	21,023	12,844
C33-C34	7	20,917	8,976	11,29	C00-C14	10	31,447	17,706	9,174
C51-C58	6	17,929	10,259	9,677	C64-C68	10	31,447	14,247	9,174
C64-C68	5	14,941	4,277	8,065	C60-C63	9	28,302	11,758	8,257
C81-C96	5	14,941	5,43	8,065	C81-C96	7	22,013	10,734	6,422
C76-C80	4	11,952	4,884	6,452	C76-C80	5	15,723	6,773	4,587
C91-C95	3	8,964	3,32	4,839	C91-C95	4	12,579	6,048	3,67
C43-C44	2	5,976	1,334	3,226	C69-C72	3	9,434	5,734	2,752
C69-C72	2	5,976	1,309	3,226	C43-C44	2	6,289	2,615	1,835
C82-C85+C96	2	5,976	2,111	3,226	C82-C85+C96	2	6,289	3,14	1,835
C73-C75	1	2,988	1,131	1,613					
<b>C00-D09</b>	<b>62</b>	<b>185,263</b>	<b>71,414</b>	<b>100</b>	<b>C00-D09</b>	<b>109</b>	<b>342,767</b>	<b>166,199</b>	<b>100</b>

Powiat krapkowicki									
Kobiety					Mężczyźni				
ICD	Liczba	Wsp. surowy	Wsp. stand.	Odsetek	ICD	Liczba	Wsp. surowy	Wsp. stand.	Odsetek
C15-C26	21	63,97	23,534	38,182	C30-C34	25	81,296	41,702	30,864
C30-C34	12	36,554	16,423	21,818	C30-C34	25	81,296	41,702	30,864
C30-C39	12	36,554	16,423	21,818	C30-C39	25	81,296	41,702	30,864
C33-C34	12	36,554	16,423	21,818	C33-C34	22	71,54	37,053	27,16
C50	9	27,416	11,16	16,364	C18-C21	9	29,266	13,373	11,111
C18-C21	8	24,369	9,23	14,545	C64-C68	9	29,266	12,483	11,111
C51-C58	4	12,185	5,378	7,273	C81-C96	5	16,259	6,444	6,173
C76-C80	3	9,139	5,7	5,455	C69-C72	4	13,007	6,701	4,938
C64-C68	2	6,092	1,286	3,636	C76-C80	4	13,007	8,039	4,938
C69-C72	2	6,092	3,79	3,636	C43-C44	3	9,755	4,187	3,704
C43-C44	1	3,046	0,536	1,818	C60-C63	2	6,504	3,781	2,469
C81-C96	1	3,046	0,394	1,818	C91-C95	2	6,504	2,421	2,469
C82-C85+C96	1	3,046	0,394	1,818	C40-C41	1	3,252	4,759	1,235
<b>C00-D09</b>	<b>55</b>	<b>167,54</b>	<b>68,202</b>	<b>100</b>	<b>C00-D09</b>	<b>81</b>	<b>263,398</b>	<b>133,233</b>	<b>100</b>

Powiat namysłowski									
Kobiety					Mężczyźni				
ICD	Liczba	Wsp. surowy	Wsp. stand.	Odsetek	ICD	Liczba	Wsp. surowy	Wsp. stand.	Odsetek
C15-C26	16	73,277	27,545	34,783	C30-C34	25	119,933	60,173	36,765
C51-C58	10	45,798	25,151	21,739	C30-C34	25	119,933	60,173	36,765
C18-C21	8	36,638	14,328	17,391	C30-C39	25	119,933	60,173	36,765
C50	6	27,479	12,564	13,043	C33-C34	24	115,136	57,586	35,294
C30-C34	4	18,319	6,343	8,696	C18-C21	15	71,96	34,659	22,059
C30-C39	4	18,319	6,343	8,696	C60-C63	9	43,176	20,018	13,235
C33-C34	4	18,319	6,343	8,696	C64-C68	6	28,784	13,881	8,824
C76-C80	3	13,739	3,106	6,522	C81-C96	3	14,392	7,049	4,412
C69-C72	2	9,16	3,581	4,348	C91-C95	2	9,595	4,462	2,941
C43-C44	1	4,58	3,425	2,174	C50	1	4,797	1,706	1,471
C45-C49	1	4,58	1,522	2,174					
<b>C00-D09</b>	<b>46</b>	<b>210,671</b>	<b>88,408</b>	<b>100</b>	<b>C00-D09</b>	<b>68</b>	<b>326,217</b>	<b>160,545</b>	<b>100</b>

Powiat nyski									
Kobiety					Mężczyźni				
ICD	Liczba	Wsp. surowy	Wsp. stand.	Odsetek	ICD	Liczba	Wsp. surowy	Wsp. stand.	Odsetek
C15-C26	49	70,388	25,816	30,435	C15-C26	60	91,033	43,285	28,846
C50	29	41,658	15,866	18,012	C30-C34	56	84,964	40,313	26,923
C51-C58	29	41,658	13,118	18,012	C30-C39	56	84,964	40,313	26,923
C30-C39	22	31,603	12,633	13,665	C33-C34	49	74,344	35,577	23,558
C30-C34	21	30,166	12,159	13,043	C18-C21	29	43,999	19,417	13,942
C33-C34	20	28,73	11,598	12,422	C64-C68	22	33,379	13,364	10,577
C18-C21	19	27,293	10,978	11,801	C81-C96	18	27,31	12,971	8,654
C43-C44	6	8,619	2,919	3,727	C60-C63	14	21,241	9,877	6,731
C81-C96	6	8,619	2,349	3,727	C91-C95	9	13,655	6,229	4,327
C64-C68	5	7,182	1,875	3,106	C76-C80	8	12,138	5,413	3,846
C69-C72	4	5,746	2,3	2,484	C43-C44	6	9,103	5,242	2,885
C76-C80	4	5,746	2,237	2,484	C69-C72	6	9,103	6,406	2,885
C91-C95	4	5,746	1,901	2,484	C45-C49	5	7,586	3,795	2,404
C40-C41	2	2,873	0,784	1,242	C40-C41	4	6,069	3,038	1,923
C45-C49	2	2,873	2,332	1,242	C82-C85+C96	4	6,069	3,372	1,923
C37-C39	1	1,436	0,474	0,621					
C82-C85+C96	1	1,436	0,223	0,621					
<b>C00-D09</b>	<b>161</b>	<b>231,275</b>	<b>83,494</b>	<b>100</b>	<b>C00-D09</b>	<b>208</b>	<b>315,582</b>	<b>151,339</b>	<b>100</b>

Powiat oleski									
Kobiety					Mężczyźni				
ICD	Liczba	Wsp. surowy	Wsp. stand.	Odsetek	ICD	Liczba	Wsp. surowy	Wsp. stand.	Odsetek
C15-C26	13	39,527	12,354	27,66	C15-C26	30	95,914	46,04	35,714
C18-C21	9	27,365	8,799	19,149	C18-C21	6	19,183	8,294	7,143
C30-C34	9	27,365	11,864	19,149	C30-C34	25	79,928	32,981	29,762
C30-C39	9	27,365	11,864	19,149	C30-C39	25	79,928	32,981	29,762
C33-C34	9	27,365	11,864	19,149	C33-C34	19	60,746	24,309	22,619
C43-C44	4	12,162	4,022	8,511	C40-C41	1	3,197	1,777	1,19
C50	6	18,243	8,266	12,766	C43-C44	2	6,394	3,077	2,381
C51-C58	5	15,203	8,974	10,638	C60-C63	11	35,168	11,954	13,095
C64-C68	3	9,122	4,69	6,383	C64-C68	5	15,986	5,897	5,952
C69-C72	1	3,041	0,897	2,128	C69-C72	4	12,789	6,192	4,762
C76-C80	2	6,081	2,215	4,255	C81-C96	5	15,986	10,122	5,952
C81-C96	4	12,162	3,926	8,511	C82-C85+C96	1	3,197	1,391	1,19
C91-C95	1	3,041	1,339	2,128	C91-C95	3	9,591	7,045	3,571
<b>C00-D09</b>	<b>47</b>	<b>142,905</b>	<b>57,207</b>	<b>100</b>	<b>C00-D09</b>	<b>84</b>	<b>268,559</b>	<b>119,598</b>	<b>100</b>



Powiat opolski									
Kobiety					Mężczyźni				
ICD	Liczba	Wsp. surowy	Wsp. stand.	Odsetek	ICD	Liczba	Wsp. surowy	Wsp. stand.	Odsetek
C15-C26	41	64,141	22,809	32,8	C15-C26	54	90,164	44,82	31,765
C51-C58	23	35,981	17,034	18,4	C18-C21	26	43,412	20,942	15,294
C18-C21	19	29,724	9,596	15,2	C30-C34	41	68,458	32,976	24,118
C50	14	21,902	9,143	11,2	C30-C39	43	71,797	34,807	25,294
C30-C34	13	20,337	7,814	10,4	C33-C34	39	65,118	31,348	22,941
C30-C39	13	20,337	7,814	10,4	C37-C39	2	3,339	1,831	1,176
C33-C34	13	20,337	7,814	10,4	C40-C41	1	1,67	0,923	0,588
C76-C80	11	17,208	6,937	8,8	C43-C44	1	1,67	0,772	0,588
C81-C96	10	15,644	7,699	8	C45-C49	1	1,67	0,825	0,588
C69-C72	5	7,822	2,821	4	C60-C63	16	26,715	10,677	9,412
C43-C44	4	6,258	2,51	3,2	C64-C68	12	20,036	8,845	7,059
C91-C95	4	6,258	3,664	3,2	C69-C72	7	11,688	7,147	4,118
C64-C68	3	4,693	2,397	2,4	C73-C75	1	1,67	0,772	0,588
C82-C85+C96	3	4,693	1,245	2,4	C76-C80	13	21,706	11,472	7,647
					C81-C96	12	20,036	10,524	7,059
					C82-C85+C96	4	6,679	3,457	2,353
					C91-C95	6	10,018	4,937	3,529
<b>C00-D09</b>	<b>125</b>	<b>195,551</b>	<b>79,936</b>	<b>100</b>	<b>C00-D09</b>	<b>170</b>	<b>283,849</b>	<b>139,902</b>	<b>100</b>
Powiat prudnicki									
Kobiety					Mężczyźni				
ICD	Liczba	Wsp. surowy	Wsp. stand.	Odsetek	ICD	Liczba	Wsp. surowy	Wsp. stand.	Odsetek
C15-C26	20	69,999	23,085	28,571	C15-C26	30	113,126	55,889	34,483
C51-C58	13	45,499	19,028	18,571	C30-C34	21	79,189	38,122	24,138
C50	12	41,999	12,973	17,143	C30-C39	21	79,189	38,122	24,138
C18-C21	11	38,499	14,535	15,714	C33-C34	19	71,647	34,419	21,839
C30-C34	9	31,499	12,984	12,857	C18-C21	15	56,563	26,189	17,241
C30-C39	9	31,499	12,984	12,857	C64-C68	8	30,167	14,999	9,195
C33-C34	9	31,499	12,984	12,857	C60-C63	6	22,625	10,787	6,897
C43-C44	4	14	3,356	5,714	C81-C96	4	15,084	6,554	4,598
C76-C80	3	10,5	3,296	4,286	C45-C49	3	11,313	5,782	3,448
C45-C49	2	7	3,544	2,857	C43-C44	2	7,542	2,625	2,299
C64-C68	2	7	2,462	2,857	C76-C80	2	7,542	2,304	2,299
C81-C96	2	7	0,894	2,857	C82-C85+C96	2	7,542	3,641	2,299
C82-C85+C96	2	7	0,894	2,857	C40-C41	1	3,771	1,921	1,149
C40-C41	1	3,5	2,011	1,429	C91-C95	1	3,771	0,992	1,149
C69-C72	1	3,5	1,425	1,429					
C73-C75	1	3,5	0,513	1,429					
<b>C00-D09</b>	<b>70</b>	<b>244,995</b>	<b>85,569</b>	<b>100</b>	<b>C00-D09</b>	<b>87</b>	<b>328,067</b>	<b>159,923</b>	<b>100</b>

Powiat strzelecki									
Kobiety					Mężczyźni				
ICD	Liczba	Wsp. surowy	Wsp. stand.	Odsetek	ICD	Liczba	Wsp. surowy	Wsp. stand.	Odsetek
C15-C26	24	63,014	24,154	28,571	C15-C26	38	105,31	53,292	37,624
C51-C58	16	42,009	18,359	19,048	C30-C34	22	60,969	29,713	21,782
C50	12	31,507	11,004	14,286	C30-C39	22	60,969	29,713	21,782
C30-C34	10	26,256	10,473	11,905	C33-C34	20	55,426	26,756	19,802
C30-C39	10	26,256	10,473	11,905	C18-C21	18	49,884	25,568	17,822
C33-C34	10	26,256	10,473	11,905	C64-C68	13	36,027	13,92	12,871
C18-C21	9	23,63	7,847	10,714	C60-C63	9	24,942	9,251	8,911
C64-C68	6	15,753	4,1	7,143	C76-C80	6	16,628	7,603	5,941
C76-C80	4	10,502	4,25	4,762	C69-C72	4	11,085	6,096	3,96
C81-C96	4	10,502	5,064	4,762	C81-C96	4	11,085	5,917	3,96
C69-C72	2	5,251	2,489	2,381	C45-C49	2	5,543	4,673	1,98
C91-C95	2	5,251	3,506	2,381	C91-C95	2	5,543	4,151	1,98
C43-C44	1	2,626	1,245	1,19	C82-C85+C96	1	2,771	0,61	0,99
C45-C49	1	2,626	4,398	1,19					
C82-C85+C96	1	2,626	0,779	1,19					
D00-D09	1	2,626	1,868	1,19					
<b>C00-D09</b>	<b>84</b>	<b>220,548</b>	<b>90,576</b>	<b>100</b>	<b>C00-D09</b>	<b>101</b>	<b>279,902</b>	<b>134,784</b>	<b>100</b>
m. Opole									
Kobiety					Mężczyźni				
ICD	Liczba	Wsp. surowy	Wsp. stand.	Odsetek	ICD	Liczba	Wsp. surowy	Wsp. stand.	Odsetek
C15-C26	44	64,901	20,937	28,025	C15-C26	49	81,374	34,49	31,818
C30-C34	27	39,825	12,915	17,197	C30-C34	38	63,106	27,689	24,675
C30-C39	27	39,825	12,915	17,197	C30-C39	38	63,106	27,689	24,675
C33-C34	27	39,825	12,915	17,197	C33-C34	35	58,124	25,784	22,727
C51-C58	25	36,875	13,675	15,924	C60-C63	23	38,196	14,951	14,935
C18-C21	21	30,975	8,535	13,376	C18-C21	20	33,214	12,212	12,987
C50	20	29,5	11,272	12,739	C64-C68	14	23,25	8,941	9,091
C81-C96	11	16,225	4,401	7,006	C81-C96	13	21,589	8,788	8,442
C76-C80	8	11,8	4,221	5,096	C76-C80	5	8,303	4,059	3,247
C43-C44	6	8,85	1,662	3,822	C82-C85+C96	5	8,303	3,324	3,247
C64-C68	6	8,85	2,38	3,822	C43-C44	4	6,643	2,583	2,597
C91-C95	6	8,85	2,393	3,822	C69-C72	4	6,643	3,458	2,597
C69-C72	4	5,9	2,459	2,548	C91-C95	4	6,643	2,37	2,597
C82-C85+C96	3	4,425	1,411	1,911	C45-C49	1	1,661	0,463	0,649
C40-C41	1	1,475	0,228	0,637					
C45-C49	1	1,475	0,228	0,637					
C73-C75	1	1,475	0,211	0,637					
<b>C00-D09</b>	<b>157</b>	<b>231,577</b>	<b>76,315</b>	<b>100</b>	<b>C00-D09</b>	<b>154</b>	<b>255,746</b>	<b>107,832</b>	<b>100</b>

<b>Numer w KRN</b> _____	
<b>MZ/N-1a KARTA ZGŁOSZENIA NOWOTWORU ZŁOŚLIWEGO</b>	
1. Nazwa i adres jednostki—pieczętka z numerem REGON	2. REGON (cz. I resort. kodu identyf.) _____
	3. PESEL _____
	4. Data urodzenia _____ <small>dzień      miesiąc      rok</small>
	5. Płeć <input type="checkbox"/> mężczyzna <input type="checkbox"/> kobieta
6. Obywatelstwo <input type="checkbox"/> polskie <input type="checkbox"/> obcokrajowiec    _____ <small style="margin-left: 300px;">Kraj pochodzenia</small>	
7. Nazwisko _____	
8. Imię _____	
<b>ADRES</b>	
9. Miejscowość _____	10. _____ <small>Kod pocztowy</small>
11. Ulica, nr domu, nr mieszkania _____	12. _____ <small>Kod TERYT</small>
13. Województwo _____	14. Powiat _____
	15. Gmina _____
16. Ukończona szkoła <input type="checkbox"/> bez wykształcenia <input type="checkbox"/> podstawowa <input type="checkbox"/> gimnazjum <input type="checkbox"/> zasadnicza zawodowa <input type="checkbox"/> średnia <input type="checkbox"/> policealna <input type="checkbox"/> wyższa	
17. DATA ROZPOZNANIA _____ <small>                         dzień      miesiąc      rok</small>	
DATA PRZYJĘCIA	21. DATA ZGONU _____ <small>                         dzień      miesiąc      rok</small>
18. do ambulatorium _____ <small>                         dzień      miesiąc      rok</small>	22. Miejsce zgonu <input type="checkbox"/> szpital <input type="checkbox"/> dom <input type="checkbox"/> inne
19. do szpitala _____ <small>                         dzień      miesiąc      rok</small>	23. Przyczyna zgonu <input type="checkbox"/> nowotwór <input type="checkbox"/> inna
20. Data wypisu _____ <small>                         dzień      miesiąc      rok</small>	24. Kod przyczyny zgonu ICD-10 wyjściowa _____ wtórna _____ bezpośrednia _____
<b>25. ROZPOZNANIE KLINICZNE: ICD-10</b> _____	
Opis i lokalizacja nowotworu: .....	
28. Nowotwór <input type="checkbox"/> pojedynczy <input type="checkbox"/> mnogi <input type="checkbox"/> przerzut	
29. Miejsce przerzutu: .....	
30. Data przerzutu _____ <small>                         dzień      miesiąc      rok</small>	
31. Strona ciała <input type="checkbox"/> prawa <input type="checkbox"/> lewa <input type="checkbox"/> obie strony	
32. Kod zaawansowania TNM (7 rewizja) <input type="checkbox"/> TIS    T _____    N _____    M _____	
33. Inne klasyfikacje zaawansowania ..... <small>(np. FIGO, Clark/Breslow, Astler-Coller, Ann Arbor, Gleason)</small> Wynik _____	
26. Rozpoznanie histopatologiczne _____	
27. _____ <small>Kod histopat.</small>	
<input type="checkbox"/> Nie pobrano materiału do badania	
<input type="checkbox"/> Pobrano wycinek (badanie w toku)	
<input type="checkbox"/> Wynik negatywny (nie potwierdzono nowotworu)	
<input type="checkbox"/> Wynik pozytywny (potwierdzono nowotwór)	
Typ histologiczny: .....	
34. Stopień zaawansowania <input type="checkbox"/> Stopień 0 (Tis) <input type="checkbox"/> Stopień I <input type="checkbox"/> IA <input type="checkbox"/> IB <input type="checkbox"/> IC <input type="checkbox"/> Stopień II <input type="checkbox"/> IIA <input type="checkbox"/> IIB <input type="checkbox"/> IIC <input type="checkbox"/> Stopień III <input type="checkbox"/> IIIA <input type="checkbox"/> IIIB <input type="checkbox"/> IIIC <input type="checkbox"/> Stopień IV <input type="checkbox"/> IVA <input type="checkbox"/> IVB <input type="checkbox"/> IVC	
35. Stadium zaawansowania <input type="checkbox"/> <i>in situ</i> <input type="checkbox"/> miejscowe <input type="checkbox"/> regionalne (przerzuty reg.) <input type="checkbox"/> uogólnione (przerzuty odl.)	
36. Inne podstawy rozpoznania <input type="checkbox"/> cytologia <input type="checkbox"/> operacja wywiad. <input type="checkbox"/> markery nowotw. <input type="checkbox"/> badanie kliniczne <input type="checkbox"/> endoskopia <input type="checkbox"/> sekcja <input type="checkbox"/> radiologia <input type="checkbox"/> tylko akt zgonu <input type="checkbox"/> inne bad. obraz. <input type="checkbox"/> skryning    tura .....	
37. Leczenie skojarzone <input type="checkbox"/> radioter.+chemioter. <input type="checkbox"/> chirurgia+chemioter. <input type="checkbox"/> radioter.+chemioter.+chirurgia <input type="checkbox"/> radioter.+chirurgia Data rozpoczęcia: _____ - _____ - _____ <small>                         dzień      miesiąc      rok</small> <input type="checkbox"/> lecz. nieskojarzone (wypełnić pkt 36)	
38. Leczenie nieskojarzone <small>Mozliwe zaznaczenie kilku pól      dzień - miesiąc - rok</small> <input type="checkbox"/> chirurgia                      _____ - _____ - _____ <input type="checkbox"/> radioterapia                    _____ - _____ - _____ <input type="checkbox"/> chemioterapia                _____ - _____ - _____ <input type="checkbox"/> hormonoterapia                _____ - _____ - _____ <input type="checkbox"/> immunoterapia                _____ - _____ - _____ <input type="checkbox"/> ter. celowana                 _____ - _____ - _____ <input type="checkbox"/> przeszczep                      _____ - _____ - _____ <input type="checkbox"/> inne .....                      _____ - _____ - _____	
39. Dla raka piersi (C50, D05) <input type="checkbox"/> mastektomia <input type="checkbox"/> leczenie oszczędzające	
40. Rodzaj leczenia <input type="checkbox"/> radykalne <input type="checkbox"/> paliatywne <input type="checkbox"/> objawowe <input type="checkbox"/> skierowany na leczenie <input type="checkbox"/> brak zgody na leczenie	
41. Data wypełnienia _____ <small>                         dzień      miesiąc      rok</small>	
42. Nr PWZ lekarza _____	
43. Podpis i pieczętka lekarza .....	
Identyfikator osoby wprowadzającej _____	

## INSTRUKCJA WYPEŁNIANIA KARTY ZGŁOSZENIA NOWOTWORU ZŁOŚLIWEGO

### Zasady Ogólne

Karta Zgłoszenia Nowotworu Złośliwego MZ/N-1a służy do zgłaszania wykrytych przypadków nowotworów złośliwych oraz raka *in situ* przez placówki publicznej i niepublicznej służby zdrowia na terenie całego kraju.

Kartę należy wypełniać:

- przy pierwszym rozpoznaniu lub podejrzeniu nowotworu,
- przy tych wizytach kontrolnych, w czasie których zostały stwierdzone istotne zmiany mające związek z: diagnozą (zmiana lub doprecyzowanie rozpoznania, stwierdzenie kolejnego nowotworu); leczeniem (podjęcie i zakończenie leczenia, wdrożenie innego leczenia); postępem choroby (stwierdzenie przerzutów, nawrotu, progresji lub transformacji choroby).
- na podstawie aktu zgonu, jeśli przyczyną zgonu był nowotwór złośliwy.

Zgłoszeniu podlegają choroby nowotworowe oznaczone w X rewizji Międzynarodowej Statystycznej Klasyfikacji Chorób i Problemów Zdrowotnych numerami C00-C97, D00-D09 oraz D37-D48 (nowotwory o niepewnym lub nieznanym charakterze).

### ZASADY WYPEŁNIANIA KARTY

Kartę należy wypełniać czytelnie czarnym lub niebieskim długopisem, używając drukowanych liter, a pola kodowe zaznaczać **symbolem X** wewnątrz obszaru pola.

**Pola oznaczone szarym kolorem można pozostawić niewypełnione (nr 12, 25, 27).**

Pole 1. Należy wstawić nazwę lub stempel jednostki zgłaszającej.

Pole 2. Należy wpisać część I resortowego kodu identyfikacyjnego (REGON).

Pole 3. Należy wpisać pełny numer PESEL.

Pole 4. Należy wpisać datę urodzenia według ustalonego formatu: dd-mm-rrrr.

Pole 5. Należy zaznaczyć znakiem X odpowiednią płeć.

Pole 6. W przypadku obywateli innych krajów niż Polska, należy wpisać kraj pochodzenia

Pole 7. Należy wpisać aktualne nazwisko pacjenta.

Pole 8. Należy wpisać imię (imiona) pacjenta.

Pole 9. Należy wpisać miejscowość, w której pacjent jest zameldowany na stałe.

Pole 10. Należy wpisać kod pocztowy miejsca zamieszkania pacjenta.

Pole 11. Należy wpisać ulicę, nr domu i mieszkania pacjenta w miejscu zameldowania.

Pole 12. Nie wypełniać (wypełnia właściwy rejestr onkologiczny).

Pole 13. Należy wpisać województwo, w którym leży miejscowość.

Pole 14. Należy wpisać powiat, w którym leży miejscowość.

Pole 15. Należy wpisać gminę, w której leży miejscowość.

Pole 16. Należy zaznaczyć znakiem X ukończoną przez pacjenta szkołę.

Pole 17. Należy wpisać datę rozpoznania nowotworu według ustalonego formatu: dd-mm-rrrr.

Pole 18. Należy wpisać datę porady ambulatoryjnej według ustalonego formatu: dd-mm-rrrr.

Pole 19. Należy wpisać datę przyjęcia do szpitala według ustalonego formatu: dd-mm-rrrr.

Pole 20. Należy wpisać datę wypisu ze szpitala według ustalonego formatu: dd-mm-rrrr.

Pole 21. Należy wpisać datę zgonu pacjenta według ustalonego formatu: dd-mm-rrrr.

Pole 22. Należy zaznaczyć znakiem X miejsce zgonu pacjenta (hospicjum należy do kategorii „inne”).

Pole 23. Należy zaznaczyć znakiem X przyczynę zgonu pacjenta.

Pole 24. Należy podać przyczynę zgonu w klasyfikacji ICD-10: wyjściową, wtórną i bezpośrednią.

Pole 25. Pola kodowego nie wypełniać. W miejscu na opis należy wpisać rozpoznanie kliniczne z dokładnym umiejscowieniem nowotworu (także tkanki krwiotwórczej i układu chłonnego), precyzując czy chodzi o umiejscowienie pierwotne, czy przerzut, a pierwotny punkt wyjścia nowotworu jest nieznan.

Pole 26. Jeżeli chory nie miał badania histopatologicznego, w polu należy zakreślić „nie pobrano materiału do badania”. Jeżeli nie otrzymano jeszcze wyniku badania, należy zakreślić „pobrano wycinek - badanie w toku”. Jeżeli wynik badania był ujemny, należy zakreślić „wynik negatywny”, jeśli zaś badanie potwierdziło występowanie nowotworu, należy podać pełne rozpoznanie histopatologiczne lub zakreślić „wynik pozytywny”. W przypadku potwierdzenia nowotworu należy wpisać (słownie) typ histologiczny.

Pole 27. Pola kodowego nie wypełniać.

Pole 28. Należy zaznaczyć, czy rozpoznany nowotwór jest pierwszym nowotworem, czy jest to kolejny różny histologicznie nowotwór. W wypadku przerzutu zakreślić pole przerzut.

Pole 29. Wpisać (słownie) miejsce przerzutu nowotworu.

Pole 30. Wpisać datę wykrycia przerzutu.

Pole 31. W przypadku nowotworów umiejscowionych w narządach parzystych należy podać stronę ciała pacjenta, po której znajduje się nowotwór.

Pole 32. Należy wpisać kod zaawansowania choroby nowotworowej według klasyfikacji TNM wersja 7.

Pole 33. Jeśli istnieje specyficzna dla nowotworu klasyfikacja zaawansowania i znany jest jej wynik, należy wpisać nazwę klasyfikacji, w której określono stadium zaawansowania oraz wynik (np. klasyfikacja FIGO dla nowotworów ginekologicznych (C51-C58), Ann Arbor dla chłoniaków (C81-C85), Astler- Coller dla jelita grubego (C18-C20), Breslow/Clark dla czerniaka (C43) lub sumę Gleasona dla raka gruczołu krokowego (C61).

Pole 34. Należy określić stopień zaawansowania według klasyfikacji TNM wersja 7.

Pole 35. Jeśli diagnostyka TNM nie jest możliwa, należy określić stadium zaawansowania choroby według podanych kategorii.

Pole 36. Jeżeli nie wykonano badania histopatologicznego, należy zakreślić, jakie inne badania były podstawą rozpoznania nowotworu.

Wskazywanie innych badań, których rezultat nie posiada istotnej wartości diagnostycznej, jest niecelowe. W przypadku wykrycia nowotworu w badaniu skryningowym, należy podać turę badania. Możliwe jest zaznaczenie kilku pól.

Pole 37. Należy określić, jakie metody leczenia skojarzonego zastosowano u pacjenta (kolejność nieistotna) oraz datę wykonania badania.

Pole 38. Należy zakreślić, jakiemu leczeniu przeciwnowotworowemu nieskojarzonemu poddano dotychczas pacjenta (operacja wywiadowcza nie jest leczeniem chirurgicznym). Przy każdej metodzie należy wpisać datę rozpoczęcia leczenia. Możliwe jest zaznaczenie kilku pól.

Pole 39. W przypadku raka piersi (C50, D05) podać, czy chirurgia obejmowała mastektomię czy leczenie oszczędzające (np. kwadrantektomia).

Pole 40. Należy określić rodzaj leczenia, zaznaczając jedną z przewidzianych w karcie możliwości.

Pole 41. Należy wpisać datę wypełnienia karty według formatu: dd-mm-rrrr.

Pole 42. Numer PWZ lekarza wypełniającego kartę.

Pole 43. Czytelny podpis i pieczęć lekarza.



## **Opolskie Centrum Onkologii** <sup>®</sup>

im. prof. Tadeusza Koszarowskiego w Opolu

45-060 Opole, ul. Katowicka 66a

Sekretariat:

tel. 77 441 6001

fax 77 441 6003

email: sekretariat@onkologia.opole.pl

**Nr XIX • ISSN 1897-676X • Opole 2022**