

# Nowotwory złośliwe

w województwie  
opolskim  
w 2021 roku



**Opolskie Centrum Onkologii**®  
im. prof. Tadeusza Koszarowskiego w Opolu

# **Nowotwory złośliwe w województwie opolskim w 2021 roku**

**Kazimierz Drosik ♦ Urszula Wojciechowska ♦ Danuta Owsiak ♦ Ewelina Siejka**

## Podziękowania

Dziękujemy wszystkim przedstawicielom placówek, prowadzących działalność leczniczą, którzy dopełniając obowiązku zgłaszania zachorowań oraz zgonów osób, u których rozpoznano nowotwór złośliwy, przesyłają Karty Zgłoszenia Nowotworu Złośliwego do Wojewódzkiego Biura Rejestracji Nowotworów, funkcjonującego na Opolszczyźnie w Opolskim Centrum Onkologii im. prof. Tadeusza Koszarowskiego, lub rejestrują KZNZ w systemie informatycznym pod adresem <https://www.onkologia.org.pl/pccr/login.xhtml>



**Wydawca:** Opolskie Centrum Onkologii  
Wojewódzkie Biuro Rejestracji Nowotworów  
45-061 Opole, ul. Katowicka 66a  
tel. 77 441 61 48  
Kierownik: Danuta Owsiak  
e-mail: [dowskiak@onkologia.opole.pl](mailto:dowskiak@onkologia.opole.pl)

**Redakcja:** dr n.med. Kazimierz Drosik  
dr n.med. Urszula Wojciechowska  
Danuta Owsiak  
Ewelina Siejka  
Krystyna Raczyńska

**Skład:** Qba, e-mail: [kuby@o2.pl](mailto:kuby@o2.pl)

ISSN: 1897-676X

Publikacja sfinansowana ze środków programu:  
„Narodowa Strategia Onkologiczna - Wspomaganie systemu rejestracji nowotworów”.

**Opole 2023**

## Spis treści

<b>Kody nowotworów wg ICD-10</b> .....	8
<b>Od Wydawcy</b> - Danuta Owsiak .....	9
Wskaźnik Zachorowania/Zgony (Zach/Zg) w roku 2021 wg powiatów i płci; województwo opolskie .....	9
Wskaźnik Zachorowania/Zgony (Zach/Zg) w roku 2021 wg powiatów województw opolskiego; obie płcie łącznie, województwo opolskie .....	9
Liczba zachorowań na nowotwory w roku 2020 wg płci i powiatów; województwo opolskie .....	10
Liczba zgonów na nowotwory w 2021 roku wg płci i powiatów; województwo opolskie .....	11
Liczba zachorowań i zgonów na nowotwory w roku 2021 wg ICD-10 i płci; województwo opolskie .....	12-13
Zachorowania na nowotwory złośliwe mężczyzn i kobiet w latach 2004-2021; województwo opolskie .....	14
Zgony na nowotwory złośliwe mężczyzn i kobiet w latach 2004-2021; województwo opolskie .....	14
Zachorowania na nowotwory w roku 2021 wg płci i zakresów ICD-10; liczba, współczynnik surowy, współczynnik standaryzowany, odsetek; województwo opolskie .....	15
Zgony na nowotwory w 2021 roku wg płci i zakresów ICD-10; liczba, współczynnik surowy, współczynnik standaryzowany, odsetek; województwo opolskie .....	16
Zachorowania na nowotwory kobiet i mężczyzn łącznie w roku 2021 wg zakresów ICD-10; liczba, współczynnik surowy, współczynnik standaryzowany, odsetek; województwo opolskie .....	17
Zgony na nowotwory kobiet i mężczyzn łącznie w roku 2021 wg zakresów ICD-10; liczba, współczynnik surowy, współczynnik standaryzowany, odsetek, województwo opolskie .....	18
<b>Nowotwory złośliwe w województwie opolskim w roku 2021</b> – Kazimierz Drosik .....	19
Wstęp .....	19
Dane geograficzno-administracyjne .....	20
Ludność województw opolskiego w roku 2021 w podziale na płeć i powiaty .....	20
Ludność województwa wg płci i grup wiekowych w roku 2021 .....	21-22
Wykres 1. Odsetek zachorowań na nowotwory złośliwe w roku 2021; mężczyźni, województwo opolskie .....	23
Wykres 2. Liczba zachorowań na nowotwory złośliwe w latach 2006 - 2021; mężczyźni, województwo opolskie .....	24
Wykres 3. Współczynniki standaryzowane zachorowań na nowotwory złośliwe w latach 2006 - 2021; mężczyźni, województwo opolskie .....	24
Wykres 4. Odsetek zachorowań na nowotwory złośliwe w roku 2021; kobiety, województwo opolskie .....	26
Wykres 5. Liczba zachorowań na nowotwory złośliwe w latach 2006 - 2021; kobiety, województwo opolskie .....	27
Wykres 6. Współczynniki standaryzowane zachorowań na nowotwory złośliwe w latach 2006 - 2021; kobiety, województwo opolskie .....	27
Wykres 7. Odsetek zgonów na najczęstsze nowotwory złośliwe w roku 2021; mężczyźni, województwo opolskie .....	29
Wykres 8. Liczba zgonów na najczęstsze nowotwory złośliwe w latach 2006 - 2021; mężczyźni, województwo opolskie .....	29
Wykres 9. Współczynniki standaryzowane zgonów z powodu najczęstszych nowotworów złośliwych w latach 2006 - 2021; mężczyźni, województwo opolskie .....	30
Wykres 10. Odsetek zgonów na najczęstsze nowotwory złośliwe w roku 2021; kobiety, województwo opolskie .....	31
Wykres 11. Liczba zgonów na najczęstsze nowotwory złośliwe w latach 2006 - 2021; kobiety, województwo opolskie .....	32
Wykres 12. Standaryzowane współczynniki zgonów na najczęstsze nowotwory złośliwe w latach 2006 - 2021; kobiety, województwo opolskie .....	32
<b>Zmiany w zachorowalności i umieralności z powodu nowotworów złośliwych w województwie opolskim na tle Polski w latach 2008 – 2021</b> ...	33
<b>Potwierdzenia nowotworów badaniem histopatologicznym</b> .....	33
<b>Zachorowania na nowotwory złośliwe w roku 2021</b> .....	34
<b>Mężczyźni</b>	
Tabela 1. Zachorowania na nowotwory w roku 2021 w podziale na kody ICD-10; liczba, współczynnik surowy, współczynnik standaryzowany, odsetek; mężczyźni, województwo opolskie .....	34-35
Tabela 2. Zachorowania na nowotwory złośliwe w roku 2021 w podziale na kody ICD-10 i współczynnik standaryzowany; liczba, współczynnik surowy, współczynnik standaryzowany, odsetek; mężczyźni, województwo opolskie .....	36-37
Tabela 3. Zachorowania na nowotwory złośliwe w roku 2021 w podziale na kody ICD-10 oraz grupy wiekowe; mężczyźni, województwo opolskie .....	38-39
Tabela 4. Surowy współczynnik zachorowalności na nowotwory złośliwe w roku 2021 w podziale na kody ICD-10 oraz grupy wiekowe; mężczyźni, województwo opolskie .....	40-41
Tabela 5. Liczba zachorowań na nowotwory złośliwe w latach 2006-2021 w podziale na kody ICD-10; mężczyźni, województwo opolskie .....	42-43
Tabela 6. Współczynniki surowe zachorowań na nowotwory złośliwe w latach 2006 - 2021 w podziale na kody ICD-10; mężczyźni, województwo opolskie .....	44-45
Tabela 7. Współczynniki standaryzowane zachorowań na nowotwory złośliwe w latach 2006 – 2021 w podziale na kody ICD-10; mężczyźni, województwo opolskie .....	46-47
Tabela 8. Liczba zachorowań mężczyzn na nowotwory w roku 2021 w powiatach województwa opolskiego .....	48
Tabela 9. Surowy współczynnik zachorowań mężczyzn na nowotwory w roku 2021 w powiatach województwa opolskiego .....	48
Tabela 10. Standaryzowany współczynnik zachorowań mężczyzn na nowotwory w roku 2021 w powiatach województwa opolskiego .....	48
Tabela 11. Liczba zachorowań na nowotwory złośliwe w latach 2006 - 2021 w podziale na powiaty; mężczyźni, województwo opolskie .....	49
Tabela 12. Współczynniki standaryzowane zachorowań na nowotwory złośliwe w roku 2021 wg województw; mężczyźni, Polska .....	49
<b>Kobiety</b>	
Tabela 13. Zachorowania na nowotwory złośliwe w roku 2021 w podziale na kody ICD-10; liczba, współczynnik surowy, współczynnik standaryzowany, odsetek; kobiety, województwo opolskie .....	50-51
Tabela 14. Zachorowania na nowotwory złośliwe w roku 2021 w podziale na kody ICD-10 i współczynnik standaryzowany; liczba, współczynnik surowy, współczynnik standaryzowany, odsetek; kobiety, województwo opolskie .....	52-53
Tabela 15. Zachorowania na nowotwory złośliwe w roku 2021 w podziale na kody ICD-10 oraz grupy wiekowe; kobiety, województwo opolskie .....	54-55
Tabela 16. Surowy współczynnik zachorowalności na nowotwory złośliwe w roku 2021 w podziale na kody ICD-10 oraz grupy wiekowe; kobiety, województwo opolskie .....	56-57
Tabela 17. Liczba zachorowań na nowotwory złośliwe w latach 2006 - 2021 w podziale na kody ICD-10; kobiety, województwo opolskie .....	58-59

Tabela 18. Współczynniki surowe zachorowań na nowotwory złośliwe w latach 2006- 2021; kobiety, województwo opolskie .....	60-61
Tabela 19. Współczynniki standaryzowane zachorowań na nowotwory złośliwe w latach 2006 - 2021 w podziale na kody ICD-10; kobiety, województwo opolskie .....	62-63
Tabela 20. Liczba zachorowań kobiet na nowotwory złośliwe w roku 2021 w powiatach województwa opolskiego .....	64
Tabela 21. Surowy współczynnik zachorowań kobiet na nowotwory złośliwe w roku 2021 w powiatach województwa opolskiego .....	64
Tabela 22. Standaryzowany współczynnik zachorowań kobiet na nowotwory w roku 2021 w powiatach województwa opolskiego .....	64
Tabela 23. Liczba zachorowań na nowotwory złośliwe w latach 2006 - 2021 w podziale na powiaty; kobiety, województwo opolskie .....	65
Tabela 24. Współczynnik standaryzowany zachorowań na nowotwory złośliwe w roku 2021 w podziale na województwa; kobiety, Polska .....	65
<b>Zgony na nowotwory złośliwe w roku 2021 .....</b>	<b>66</b>
<b>Mężczyźni</b>	
Tabela 25. Zgony na nowotwory złośliwe w roku 2021 w podziale na kody ICD-10; liczba, współczynnik surowy, współczynnik standaryzowany, odsetek; mężczyźni, województwo opolskie .....	66-67
Tabela 26. Zgony na nowotwory złośliwe w roku 2021 w podziale na kody ICD-10 i współczynnik standaryzowany; liczba, współczynnik surowy, współczynnik standaryzowany, odsetek; mężczyźni, województwo opolskie .....	68-69
Tabela 27. Zgony na nowotwory złośliwe w roku 2021 w podziale na kody ICD-10 oraz grupy wiekowe; mężczyźni, województwo opolskie .....	70-71
Tabela 28. Surowy współczynnik zgonów na nowotwory złośliwe w roku 2021 w podziale na kody ICD-10 oraz grupy wiekowe; mężczyźni, województwo opolskie .....	72-73
Tabela 29. Liczba zgonów na nowotwory złośliwe w latach 2006-2021 w podziale na kody ICD-10; mężczyźni, województwo opolskie .....	74-75
Tabela 30. Współczynniki surowe zgonów na nowotwory złośliwe w latach 2006 – 2021 w podziale na kody ICD-10; mężczyźni, województwo opolskie .....	76-77
Tabela 31. Współczynniki standaryzowane zgonów na nowotwory złośliwe w latach 2006 – 2021 w podziale na kody ICD-10; mężczyźni, województwo opolskie .....	78-79
Tabela 32. Liczba zgonów mężczyzn na nowotwory w roku 2021 w powiatach województwa opolskiego .....	80
Tabela 33. Surowy współczynnik zgonów mężczyzn na nowotwory w roku 2021 w powiatach województwa opolskiego .....	80
Tabela 34. Standaryzowany współczynnik zgonów mężczyzn na nowotwory w roku 2021 w powiatach województwa opolskiego .....	80
Tabela 35. Liczba zgonów na nowotwory złośliwe w latach 2006 - 2021 w podziale na powiaty; mężczyźni, województwo opolskie .....	81
Tabela 36. Współczynnik standaryzowany umieralności w roku 2021 w podziale na województwa; mężczyźni, Polska .....	81
<b>Kobiety</b>	
Tabela 37. Zgony na nowotwory złośliwe w roku 2021 w podziale na kody ICD-10; liczba, współczynnik surowy, współczynnik standaryzowany, odsetek; kobiety, województwo opolskie .....	82-83
Tabela 38. Zgony na nowotwory złośliwe w roku 2021 w podziale na kody ICD-10 i współczynnik standaryzowany; liczba, współczynnik surowy, współczynnik standaryzowany, odsetek; kobiety, województwo opolskie .....	84-85
Tabela 39. Zgony na nowotwory złośliwe w roku 2021 w podziale na kody ICD-10 oraz grupy wiekowe; kobiety, województwo opolskie .....	86-87
Tabela 40. Surowy współczynnik zgonów na nowotwory złośliwe w roku 2021 w podziale na kody ICD-10 oraz grupy wiekowe; kobiety, województwo opolskie .....	88-89
Tabela 41. Liczba zgonów na nowotwory złośliwe w latach 2006 - 2021 w podziale na kody ICD-10; kobiety, województwo opolskie .....	90-91
Tabela 42. Współczynniki surowe zgonów na nowotwory złośliwe w latach 2006 – 2021 w podziale na kody ICD-10; kobiety, województwo opolskie .....	92-93
Tabela 43. Współczynniki standaryzowane zgonów na nowotwory złośliwe w latach 2006 – 2021 w podziale na kody ICD-10; kobiety, województwo opolskie .....	94-95
Tabela 44. Liczba zgonów kobiet na nowotwory w roku 2021 w powiatach województwa opolskiego .....	96
Tabela 45. Surowy współczynnik zgonów kobiet na nowotwory w roku 2021 w powiatach województwa opolskiego .....	96
Tabela 46. Standaryzowany współczynnik zgonów kobiet na nowotwory w roku 2021 w powiatach województwa opolskiego .....	96
Tabela 47. Liczba zgonów na nowotwory złośliwe w latach 2006 - 2021 w podziale na powiaty; kobiety, województwo opolskie .....	97
Tabela 48. Współczynnik standaryzowany umieralności w roku 2021 w podziale na województwa; kobiety, Polska .....	97
Tabela 49. Współczynnik standaryzowany zachorowań mężczyzn na nowotwory złośliwe w latach 2008 – 2021 w podziale na województwa; Polska .....	98
Tabela 50. Współczynnik standaryzowany zachorowań kobiet na nowotwory złośliwe w latach 2008 – 2021 w podziale na województwa; Polska .....	98
Tabela 51. Współczynnik standaryzowany zgonów mężczyzn na nowotwory złośliwe w latach 2008 – 2021 w podziale na województwa; Polska .....	99
Tabela 52. Współczynnik standaryzowany zgonów kobiet na nowotwory złośliwe w latach 2008 – 2021 w podziale na województwa; Polska .....	99
<b>Potwierdzenia histopatologiczne</b>	
Tabela 53. Odsetek potwierdzeń histopatologicznych w roku 2021; mężczyźni, województwo opolskie .....	100-101
Tabela 54. Odsetek potwierdzeń histopatologicznych w roku 2021; kobiety, województwo opolskie .....	102-103
Tabela 55. Odsetek potwierdzeń histopatologicznych w roku 2021 w podziale na województwa; Polska .....	103
<b>Zachorowania i zgony w powiatach województwa opolskiego</b>	
Tabela 56. Zachorowania na nowotwory w roku 2021 wg powiatów, płci i kodów ICD; liczba, współczynnik surowy, współczynnik standaryzowany, odsetek; województwo opolskie .....	104-112
Tabela 57. Zachorowania na nowotwory w roku 2021 wg powiatów, płci i zakresu kodów ICD; liczba, współczynnik surowy, współczynnik standaryzowany, odsetek; województwo opolskie .....	113-118
Tabela 58. Zgony na nowotwory złośliwe w roku 2021 w powiatach, płci i kodów ICD; liczba, współczynnik surowy, współczynnik standaryzowany, odsetek; województwo opolskie .....	119-126
Tabela 59. Zgony na nowotwory w 2021 roku wg powiatów, płci i zakresu kodów ICD; liczba, współczynnik surowy, współczynnik standaryzowany, odsetek; województwo opolskie .....	127-132
<b>Karta Zgłoszenia Nowotworu Złośliwego .....</b>	<b>133-134</b>

## Kody nowotworów wg ICD-10

Kod	Nazwa nowotworu
C00	wargi
C01	nasady języka
C02	innych i nieokreślonych części języka
C03	dziąsła
C04	dna jamy ustnej
C05	podniebienia
C06	innych i nieokreślonych części jamy ustnej
C07	ślinianki przyusznej
C08	innych i nieokreślonych dużych gruczołów ślinowych
C09	migdałka
C10	części ustnej gardła (oropharynx)
C11	części nosowej gardła (nasopharynx)
C12	zachyłka gruszkowatego
C13	części krtaniowej gardła (hypopharynx)
C14	o innym i bliżej nieokreślonym umiejscowieniu w obrębie wargi, jamy ustnej i gardła
C15	przełyku
C16	żołądka
C17	jelita cienkiego
C18	okrężnicy
C19	zgięcia esiczo-odbytniczego
C20	odbytnicy
C21	odbytu i kanału odbytu
C22	wątroby i przewodów żółciowych wewnątrzwartrobowych
C23	pęcherzyka żółciowego
C24	innych i nieokreślonych części dróg żółciowych
C25	trzustki
C26	innych i niedokładnie określonych narządów trawiennych
C30	jamy nosowej i ucha środkowego
C31	zatok przynosowych
C32	krtani
C33	tchawicy
C34	oskrzela i płuca
C37	grasicy
C38	serca, śródpiersia i opłucnej
C39	innych i niedokładnie określonych części układu oddechowego i narządów klatki piersiowej
C40	kości i chrząstki stawowej kończyn
C41	kości i chrząstki stawowej o innym i nieokreślonym umiejscowieniu
C43	czerniak złośliwy skóry
C44	inne nowotwory złośliwe skóry
C45	międzybłoniak
C46	mięsak Kaposi'ego
C47	nerwów obwodowych i autonomicznego układu nerwowego
C48	przestrzeni zaotrzewnowej i otrzewnej
C49	tkanki łącznej i innych tkanek miękkich
C50	sutka
C51	sromu
C52	pochwy
C53	szyjki macicy
C54	trzonu macicy
C55	nieokreślonej części macicy
C56	jajnika
C57	innych i nieokreślonych żeńskich narządów płciowych
C58	łożyska
C60	prącia
C61	gruczołu krokowego
C62	jądra
C63	innych i nieokreślonych męskich narządów płciowych
C64	nerki za wyjątkiem miedniczki nerkowej
C65	miedniczki nerkowej
C66	moczowodu
C67	pęcherza moczowego
C68	innych i nieokreślonych narządów moczowych
C69	oka
C70	opon
C71	mózgu
C72	rdzenia kręgowego, nerwów czaszkowych i innych części centralnego systemu nerwowego
C73	tarczycy
C74	nadnerczy
C75	innych gruczołów wydzielania wewnętrznego i struktur pokrewnych
C76	umiejscowień innych i niedokładnie określonych
C77	wtórne i nieokreślone nowotwory węzłów chłonnych
C78	wtórne nowotwory złośliwe układu oddechowego i trawiennego
C79	wtórny nowotwór złośliwy innych umiejscowień bez określenia jego umiejscowienia
C80	choroba Hodgkina
C81	chłoniak nieziarniczny guzkowy (grudkowy)
C82	chłoniaki nieziarniczne rozlane
C83	obwodowy i skórny chłoniak z komórek T
C84	inne i nieokreślone postacie chłoniaków nieziarnicznych
C85	limfoproliferacyjne choroby związane z zabur. wieloukład. i nieokreśl. narz. limf.
C86	złośliwe choroby immunoproliferacyjne szpiczak mnogi i nowotwory z komórek plazmatycznych
C91	białaczka limfatyczna
C92	białaczka szpikowa
C93	białaczka monocytowa
C94	inne białaczki określonego rodzaju
C95	białaczka z komórek nieokreślonego rodzaju
C96	inny i nieokreślony nowotwór złośliwy tkanki limfatycznej, krwiotwórczej i tkanek pokrewnych niezależnych (pierwotnych) mnogich umiejscowień
C97	rak in situ jamy ustnej, przełyku i żołądka
D00	raki in situ innych i nieokreślonych części narządów trawiennych
D01	rak in situ ucha środkowego i układu oddechowego
D02	czerniak in situ
D03	rak in situ skóry
D04	rak in situ sutka
D05	rak in situ szyjki macicy
D06	rak in situ innych i nieokreślonych narządów płciowych
D07	rak in situ innych i nieokreślonych umiejscowień
D09	rak in situ innych i nieokreślonych umiejscowień

## Zakresy nowotworów wg ICD-10

C00-C14	nowotwory złośliwe wargi, jamy ustnej, gardła
C15-C26	nowotwory złośliwe narządów trawiennych
C18-C21	nowotwory złośliwe jelita grubego (okrężnica, odbytnica, odbytu)
C30-C34	nowotwory złośliwe narządów oddechowych
C30-C39	nowotwory złośliwe narządów oddechowych i klatki piersiowej
C33-C34	nowotwory złośliwe tchawicy, oskrzela, płuca
C37-C39	nowotwory złośliwe grasicy, serca, śródpiersia, opłucnej
C40-C41	nowotwory złośliwe kości i chrząstki stawowej
C43-C44	czerniak i inne nowotwory złośliwe skóry
C45-C49	międzybłoniak, mięsak Kaposiego, nowotwory złośliwe otrzewnej
C50	nowotwór złośliwy piersi
C51-C58	nowotwory złośliwe sromu, pochwy, szyjki i trzonu macicy, jajnika
C60-C63	nowotwory złośliwe prącia, gruczołu krokowego, jądra, inne
C64-C68	nowotwory złośliwe nerki, miedniczki, moczowodu, pęcherza, inne
C69-C72	nowotwory złośliwe oka, opon mózgowych, mózgu, rdzenia kręgowego, inne
C73-C75	nowotwory złośliwe tarczycy, nadnerczy, innych gruczołów wydzielania wewnętrznego
C76-C80	nowotwory złośliwe wtórne węzłów chłonnych, układu oddechowego, trawiennego
C81-C96	choroba Hodgkina
C82-C85+C96	chłoniaki nieziarniczne, nowotwory złośliwe tkanki limfatycznej, inne
C91-C95	białaczki
D00-D09	nowotwory złośliwe in situ
C00-D09	wszystkie

## Od wydawcy

Rocznik „**Nowotwory złośliwe w województwie opolskim w 2021 roku**”, opracowany na podstawie Krajowego Rejestru Nowotworów, zawiera dane statystyczne o zachorowaniach i zgonach mieszkańców Opolszczyzny na nowotwory złośliwe. Dane te są gromadzone i rejestrowane przez Wojewódzkie Biuro Rejestracji Nowotworów w Opolu, funkcjonujące przy Opolskim Centrum Onkologii.

Z danych tych wynika, że **w roku 2021** na nowotwory złośliwe w województwie opolskim **zachorowało 4665** osób, w tym **2275 kobiet** i **2390 mężczyzn**, natomiast **zmarły 2424** osoby, w tym **1140 kobiet** i **1284 mężczyzn**.

Podstawą prawną rejestracji zachorowań i zgonów na nowotwory złośliwe w Polsce jest ustawa o statystyce publicznej z dnia 29 czerwca 1995 roku (Dz. U. z 2012 r. poz. 591, z późniejszymi zmianami), jak również coroczne rozporządzenia Rady Ministrów w sprawie programu badań statystycznych statystyki publicznej.

Zgłaszaniu wykrytych nowotworów złośliwych oraz raka in situ przez wszystkie placówki ochrony zdrowia w Polsce służy Karta Zgłoszenia Nowotworu Złośliwego (MZ/N-1a; wzór obowiązujący od 2013 r. publikujemy na ostatnich stronach niniejszego rocznika).

Należy ją wypełnić:

1. przy pierwszym rozpoznaniu lub podejrzeniu nowotworu;
2. przy wizytach kontrolnych, w czasie których zostały stwierdzone istotne zmiany, związane z diagnozą, leczeniem oraz postępem choroby (przerzuty, nawrót, progresja, transformacja choroby);
3. na podstawie aktu zgonu, jeśli przyczyną zgonu był nowotwór złośliwy.

Zgłoszeniu podlegają choroby nowotworowe oznaczone numerami C00-C97, D00-D09 oraz D37-D48 (tj. nowotwory o niepewnym lub nieznanym charakterze).

Podobnie jak w latach poprzednich również rocznik „Nowotwory złośliwe w województwie opolskim w 2021 roku”, jest publikowany na stronie internetowej [www.onkologia.opole.pl](http://www.onkologia.opole.pl) Opolskiego Centrum Onkologii (zakładka - Rejestr Nowotworów).

\*\*\*

W opracowaniu zastosowano podstawowe wskaźniki statystyczne, takie jak: liczby bezwzględne, odsetki, współczynniki surowe oraz współczynniki standaryzowane według wieku.

**Bezwzględna liczba przypadków zachorowań/zgonów** z powodu nowotworów, występujących w danej populacji w określonym przedziale czasu (tutaj w roku 2020), zależy zarówno od wielkości populacji, jak i jej struktury wiekowej.

**Odsetek** jest ilorazem bezwzględnej liczby zarejestrowanych zachorowań/zgonów i całkowitej liczby zdarzeń (zachorowań/zgonów), przedstawionym w procentach.

**Współczynnik surowy zachorowalności/umieralności** określa liczbę zachorowań/zgonów na 100 tys. badanej populacji. Współczynnik ten zależy wyłącznie od liczby przypadków danej choroby i wielkości populacji, nie zależy natomiast od struktury wieku.

**Standaryzowany wg wieku współczynnik zachorowalności/umieralności** (najczęściej używany) mówi, ile zachorowań/zgonów wystąpiłoby w badanej populacji, gdyby jej struktura wieku była taka sama, jak struktura wieku populacji, przyjęta za standardową populację świata. Standaryzacja współczynników umieralności pozwala na uniezależnienie porównywanych współczynników od różnic w strukturze ludności.

**Wskaźnik Zachorowania/Zgony (Z/Zg)** jest ilorazem liczby nowo zarejestrowanych nowotworów złośliwych ogółem i liczby zgonów z powodu nowotworów złośliwych w tym samym okresie.

**Wskaźnik Zachorowania/Zgony** dla województwa opolskiego w 2021 roku wyniósł **1,92** w tym **2,0 dla kobiet** i **1,86 dla mężczyzn**.

Danuta Owsiak

## Wskaźnik Zachorowania/Zgony (Zach/Zg) w roku 2021 wg powiatów i płci; województwo opolskie

Powiat	Kobiety			Powiat	Mężczyźni		
	Liczba zachorowań	Liczba zgonów	Wskaźnik Zach/Zg		Liczba zachorowań	Liczba zgonów	Wskaźnik Zach/Zg
opolski	276	102	2,71	m.Opole	407	177	2,30
strzelecki	167	62	2,69	opolski	282	128	2,20
kędzierzyńsko-kozielski	242	102	2,37	kluczborski	165	75	2,20
kluczborski	162	70	2,31	głubczycki	97	47	2,06
oleski	139	61	2,28	kędzierzyńsko-kozielski	258	141	1,83
m.Opole	377	174	2,17	strzelecki	168	93	1,81
głubczycki	97	46	2,11	prudnicki	122	69	1,77
namysłowski	104	55	1,89	namysłowski	118	67	1,76
prudnicki	134	73	1,84	krapkowicki	138	82	1,68
krapkowicki	124	68	1,82	nyski	308	188	1,64
nyski	284	205	1,39	oleski	140	86	1,63
brzeski	169	122	1,39	brzeski	187	131	1,43
<b>Razem</b>	<b>2275</b>	<b>1140</b>	<b>2,00</b>	<b>Razem</b>	<b>2390</b>	<b>1284</b>	<b>1,86</b>

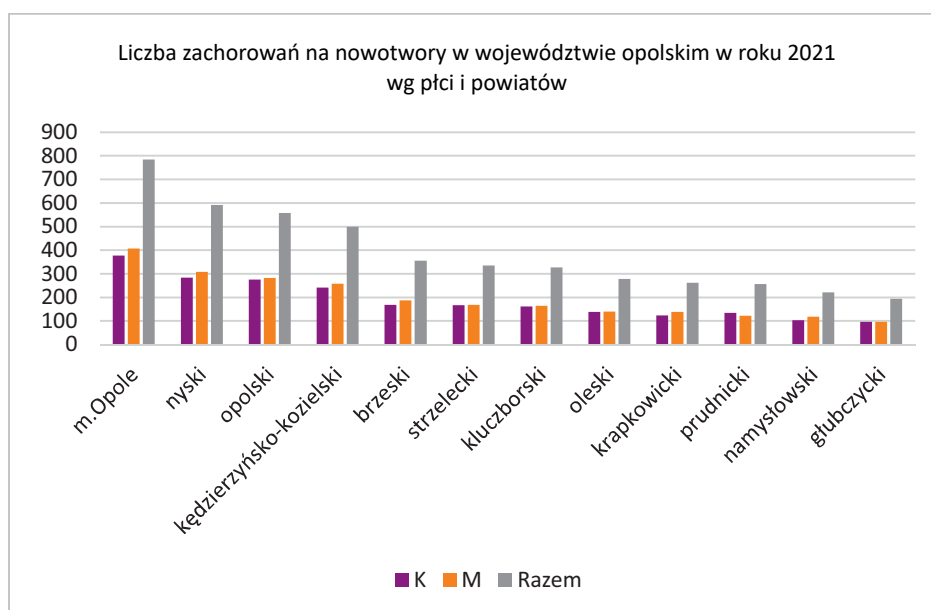
## Wskaźnik Zachorowania/Zgony (Zach/Zg) w roku 2021 wg powiatów województwa opolskiego; obie płcie łącznie, województwo opolskie

Powiat	kobiety i mężczyźni		Wskaźnik Zach/Zg
	Liczba zachorowań	Liczba zgonów	
opolski	558	230	2,43
kluczborski	327	145	2,26
m.Opole	784	351	2,23
strzelecki	335	155	2,16
głubczycki	194	93	2,09
kędzierzyńsko-kozielski	500	243	2,06
oleski	279	147	1,90
namysłowski	222	122	1,82
prudnicki	256	142	1,80
krapkowicki	262	150	1,75
nyski	592	393	1,51
brzeski	356	253	1,41
<b>Razem</b>	<b>4665</b>	<b>2424</b>	<b>1,92</b>



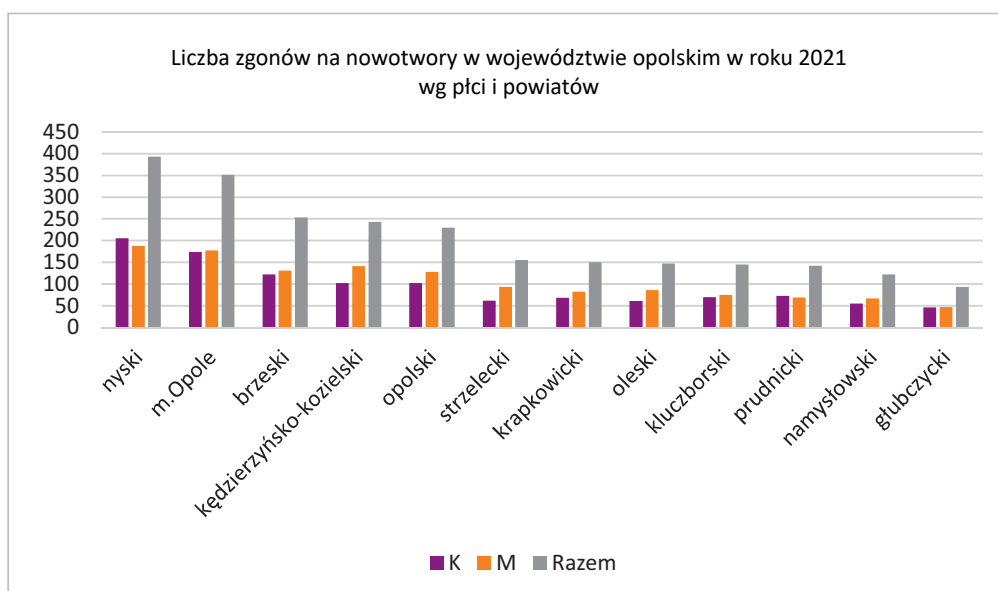
## Liczba zachorowań na nowotwory w roku 2021 wg płci i powiatów; województwo opolskie

Powiat	K	M	Razem
m.Opole	377	407	784
nyski	284	308	592
opolski	276	282	558
kędzierzyńsko-kozielski	242	258	500
brzeski	169	187	356
strzelecki	167	168	335
kluczborski	162	165	327
oleski	139	140	279
krapkowicki	124	138	262
prudnicki	134	122	256
namysłowski	104	118	222
głubczycki	97	97	194
<b>Razem</b>	<b>2275</b>	<b>2390</b>	<b>4665</b>



## Liczba zgonów na nowotwory w 2021 roku wg płci i powiatów; województwo opolskie

Powiat	K	M	Razem
nyski	205	188	393
m.Opole	174	177	351
brzeski	122	131	253
kędzierzyńsko-kozielski	102	141	243
opolski	102	128	230
strzelecki	62	93	155
krapkowicki	68	82	150
oleski	61	86	147
kluczborski	70	75	145
prudnicki	73	69	142
namysłowski	55	67	122
głubczycki	46	47	93
<b>Razem</b>	<b>1140</b>	<b>1284</b>	<b>2424</b>



## Liczba zachorowań i zgonów na nowotwory w roku 2021 wg ICD-10 i płci; województwo opolskie

### Zachorowania

ICD	Kobiety	Mężczyźni	K i M
C50	541	5	546
C44	238	293	531
C34	194	309	503
C61	0	474	474
C18	149	159	308
C54	209	0	209
C67	30	165	195
C20	61	117	178
C64	49	89	138
C16	49	75	124
C43	45	60	105
C25	56	47	103
C73	80	21	101
C56	94	0	94
C71	26	45	71
C53	63	0	63
C90	26	30	56
C19	28	26	54
C91	19	31	50
C32	7	42	49
C92	23	20	43
C22	16	26	42
C83	16	24	40
C49	11	23	34
C62	0	33	33
C85	20	9	29
D05	29	0	29
C15	5	22	27
C78	9	15	24
C24	13	10	23
C02	5	15	20
C82	13	7	20
C80	7	11	18
C09	3	14	17
C51	16	0	16
C79	4	11	15
C23	11	3	14
C76	7	7	14
C81	6	8	14
C04	5	8	13
C01	2	9	11
C17	6	5	11
C00	2	8	10
C06	4	6	10
C38	4	6	10
D03	3	6	9
D04	4	5	9
C65	3	5	8
C84	3	5	8
C07	3	4	7
C11	2	5	7
C37	1	6	7

### Zgony

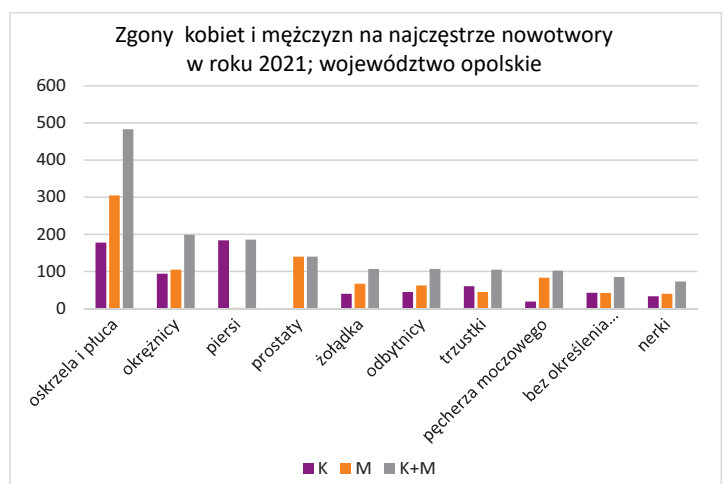
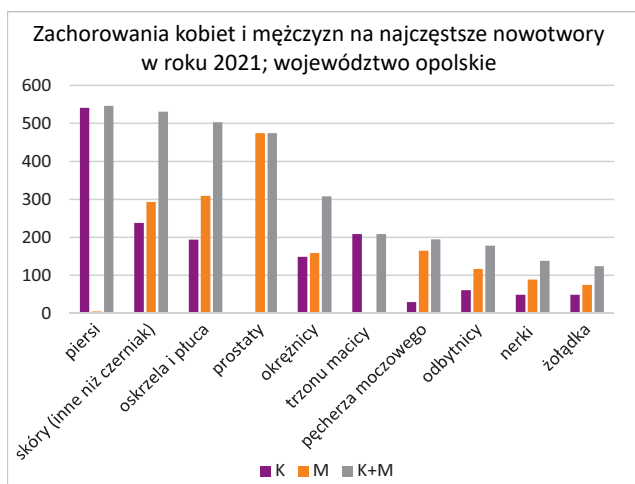
ICD	Kobiety	Mężczyźni	K i M
C34	178	305	483
C18	94	105	199
C50	184	2	186
C61	0	140	140
C16	40	67	107
C20	45	62	107
C25	60	45	105
C67	19	83	102
C80	43	42	85
C64	33	40	73
C71	30	30	60
C56	58	0	58
C15	12	32	44
C22	23	21	44
C53	44	0	44
C54	40	0	40
C43	21	18	39
C91	15	20	35
C92	15	18	33
C32	5	23	28
C76	9	16	25
C19	8	16	24
C26	12	11	23
C24	16	6	22
C85	13	9	22
C90	7	12	19
C23	14	3	17
C02	5	6	11
C04	1	9	10
C39	2	8	10
C44	6	4	10
C49	6	4	10
C06	4	5	9
C21	6	3	9
C72	1	8	9
C83	4	5	9
C01	1	7	8
C13	3	5	8
C57	8	0	8
C07	1	6	7
C38	3	4	7
C45	2	5	7
C05	2	4	6
C10	1	5	6
C14	1	5	6
C17	2	4	6
C41	2	4	6
C55	6	0	6
C68	2	4	6
C09	1	4	5
C60	0	5	5
C69	4	1	5

### Zachorowania

ICD	Kobiety	Mężczyźni	K i M
C69	6	1	7
C03	1	5	6
C08	3	3	6
C13	2	4	6
C45	2	4	6
C12	1	4	5
C30	1	4	5
C66	0	5	5
C70	3	2	5
C88	2	3	5
C10	1	3	4
C21	3	1	4
C26	3	1	4
C31	1	3	4
C52	4	0	4
C57	4	0	4
C40	0	3	3
C41	2	1	3
C48	2	1	3
C60	0	3	3
C72	2	1	3
C75	1	2	3
D06	3	0	3
C05	1	1	2
C55	2	0	2
C93	0	2	2
C94	0	2	2
D07	2	0	2
C39	0	1	1
C46	0	1	1
C47	0	1	1
C63	0	1	1
C68	0	1	1
C86	1	.	1
C96	0	1	1
D00	0	1	1
D01	1	0	1
D09	1	0	1
<b>Razem</b>	<b>2275</b>	<b>2390</b>	<b>4665</b>

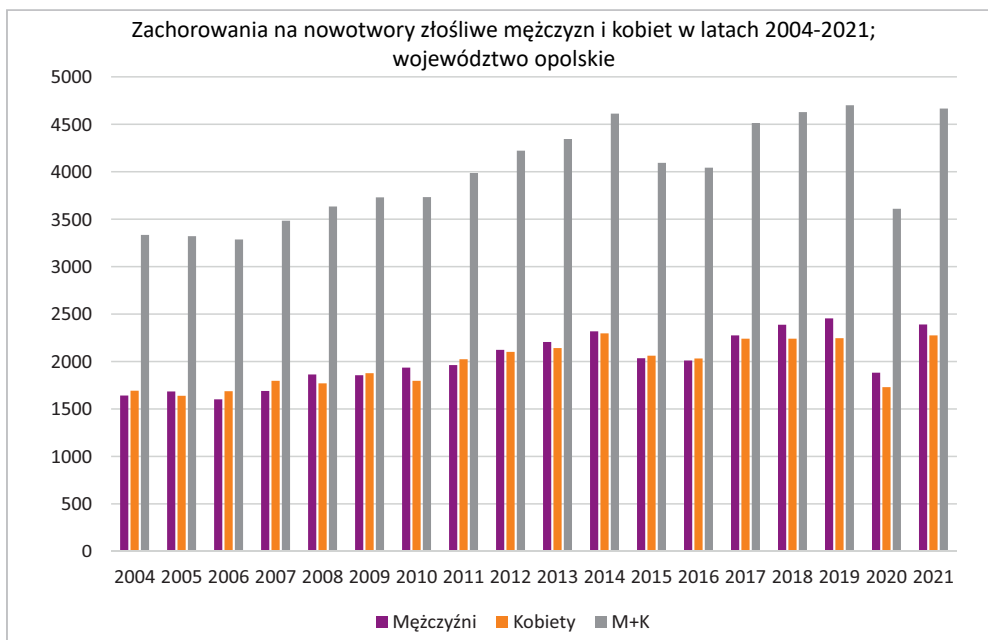
### Zgony

ICD	Kobiety	Mężczyźni	K i M
C95	3	2	5
C03	1	3	4
C48	3	1	4
C51	4	0	4
C52	4	0	4
C62	0	4	4
C73	3	1	4
C97	1	3	4
C08	1	2	3
C30	1	2	3
C75	1	2	3
C82	1	2	3
C84	1	2	3
C96	1	2	3
C12	0	2	2
C31	0	2	2
C46	0	2	2
C66	2	0	2
C74	0	2	2
C81	1	1	2
C00	0	1	1
C11	0	1	1
C37	0	1	1
C40	0	1	1
C65	0	1	1
C70	0	1	1
C88	0	1	1
C94	0	1	1
<b>Razem</b>	<b>1140</b>	<b>1284</b>	<b>2424</b>



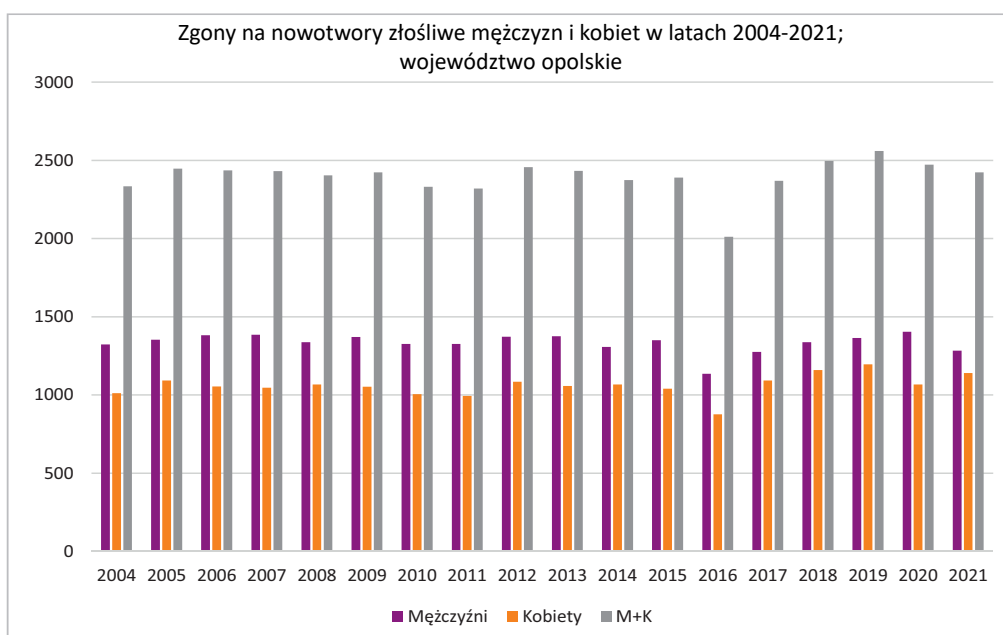
## Zachorowania na nowotwory złośliwe mężczyzn i kobiet w latach 2004-2021; województwo opolskie

Rok	2004	2005	2006	2007	2008	2009	2010	2011	2012	2013	2014	2015	2016	2017	2018	2019	2020	2021
mężczyźni	1641	1683	1601	1688	1864	1856	1936	1962	2123	2204	2317	2033	2011	2274	2387	2455	1882	2390
kobiety	1693	1637	1686	1796	1770	1875	1797	2024	2100	2140	2296	2062	2031	2240	2241	2245	1728	2275
M+K	3334	3320	3287	3484	3634	3731	3733	3986	4223	4344	4613	4095	4042	4514	4628	4700	3610	4665



## Zgony na nowotwory złośliwe mężczyzn i kobiet w latach 2004-2021; województwo opolskie

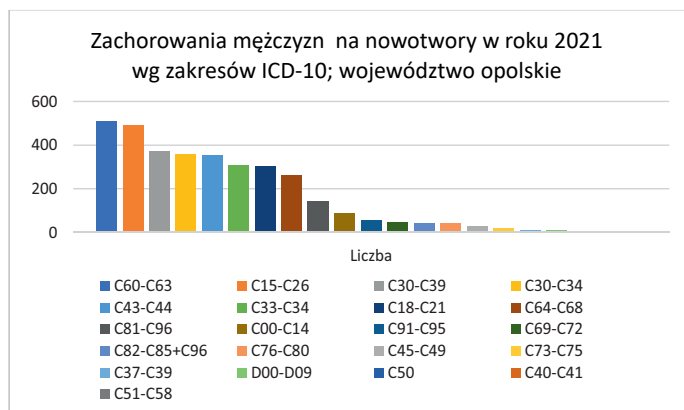
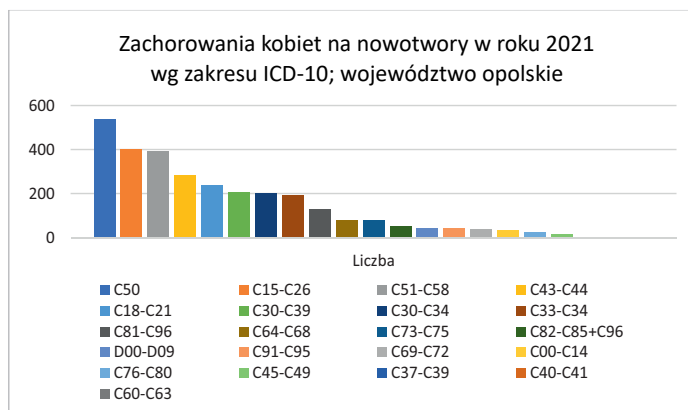
Rok	2004	2005	2006	2007	2008	2009	2010	2011	2012	2013	2014	2015	2016	2017	2018	2019	2020	2021
mężczyźni	1323	1354	1382	1385	1338	1371	1326	1326	1372	1375	1307	1350	1136	1276	1337	1364	1405	1284
kobiety	1011	1093	1054	1046	1067	1053	1006	994	1085	1058	1067	1040	876	1093	1160	1196	1068	1140
M+K	2334	2447	2436	2431	2405	2424	2332	2320	2457	2433	2374	2390	2012	2369	2497	2560	2473	2424



## Zachorowania na nowotwory w roku 2021 wg płci i zakresów ICD-10; liczba, współczynnik surowy, współczynnik standaryzowany, odsetek; województwo opolskie

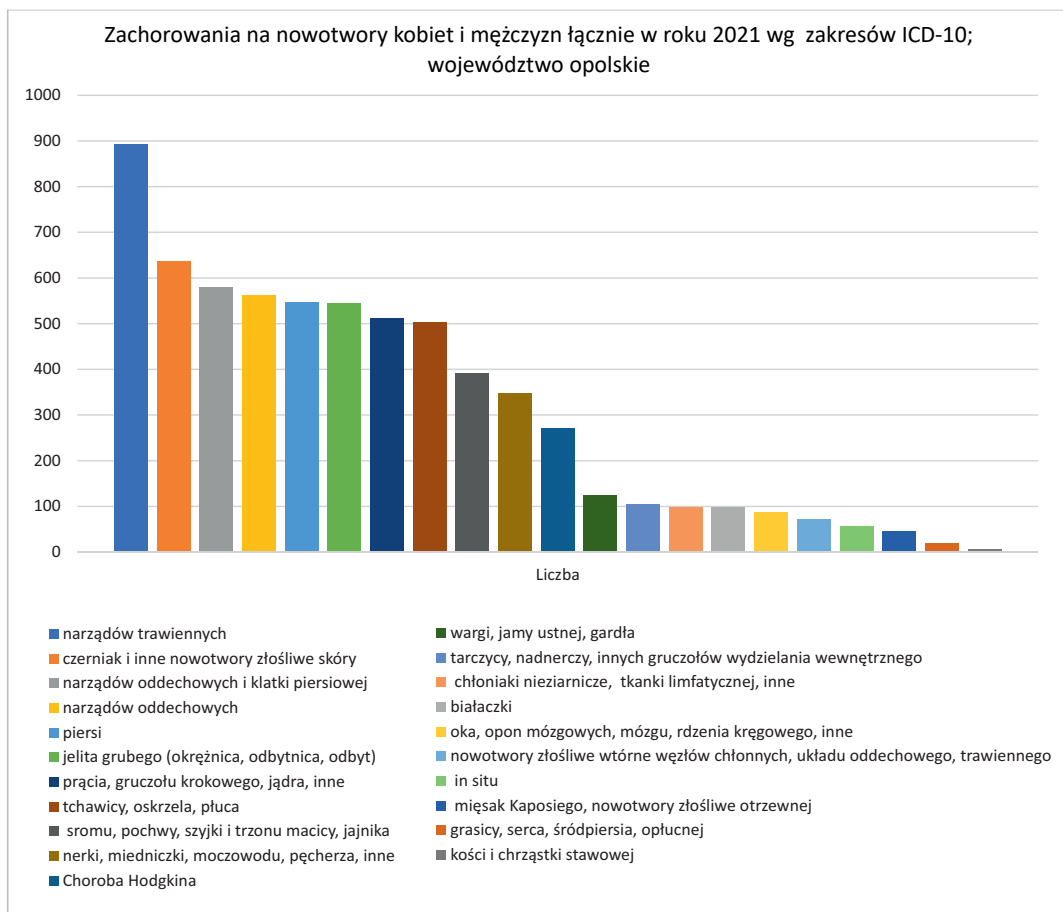
Kobiety				
Zakresy ICD-10	Liczba	Wsp. surowy	Wsp. stand.	Odsetek
C50	541	110,0	54,1	23,8
C15-C26	400	81,3	32,9	17,6
C51-C58	392	79,7	40,3	17,2
C43-C44	283	57,5	22,4	12,4
C18-C21	241	49,0	19,4	10,6
C30-C39	208	42,3	17,3	9,1
C30-C34	203	41,3	16,6	8,9
C33-C34	194	39,4	15,8	8,5
C81-C96	129	26,2	13,4	5,7
C64-C68	82	16,7	7,1	3,6
C73-C75	81	16,5	11,3	3,6
C82-C85+C96	52	10,6	5,7	2,3
D00-D09	43	8,7	4,5	1,9
C91-C95	42	8,5	4,2	1,8
C69-C72	37	7,5	4,7	1,6
C00-C14	35	7,1	3,8	1,5
C76-C80	27	5,5	2,2	1,2
C45-C49	15	3,1	2,1	0,7
C37-C39	5	1,0	0,7	0,2
C40-C41	2	0,4	0,5	0,1
C60-C63	0	0,0	0,0	0,0
<b>C00-D09</b>	<b>2275</b>	<b>462,5</b>	<b>216,6</b>	<b>100,0</b>

Mężczyźni				
Zakresy ICD-10	Liczba	Wsp. surowy	Wsp. stand.	Odsetek
C60-C63	511	110,9	55,1	21,4
C15-C26	492	106,8	52,2	20,6
C30-C39	371	80,5	39,6	15,5
C30-C34	358	77,7	37,9	15,0
C43-C44	353	76,6	35,9	14,8
C33-C34	309	67,1	32,3	12,9
C18-C21	303	65,8	31,5	12,7
C64-C68	265	57,5	29,0	11,1
C81-C96	142	30,8	18,0	5,9
C00-C14	89	19,3	10,9	3,7
C91-C95	55	11,9	6,8	2,3
C69-C72	49	10,6	7,5	2,1
C82-C85+C96	46	10,0	5,7	1,9
C76-C80	44	9,6	4,7	1,8
C45-C49	30	6,5	4,7	1,3
C73-C75	23	5,0	4,0	1,0
C37-C39	13	2,8	1,7	0,5
D00-D09	12	2,6	1,2	0,5
C50	5	1,1	0,6	0,2
C40-C41	4	0,9	0,5	0,2
C51-C58	0	0,0	0,0	0,0
<b>C00-D09</b>	<b>2390</b>	<b>518,9</b>	<b>263,9</b>	<b>100,0</b>



**Zachorowania na nowotwory kobiet i mężczyzn łącznie w roku 2021  
wg zakresów ICD-10; liczba, współczynnik surowy, współczynnik standaryzowany, odsetek;  
województwo opolskie**

Zakresy ICD-10	Grupa nowotworów	Liczba	Wsp. surowy	Wsp. stand.	Odsetek
C15-C26	narządów trawiennych	892	93,7	41,2	19,1
C43-C44	czerniak i inne nowotwory złośliwe skóry	636	66,8	27,6	13,6
C30-C39	narządów oddechowych i klatki piersiowej	579	60,8	27,1	12,4
C30-C34	narządów oddechowych	561	58,9	25,9	12,0
C50	piersi	546	57,3	28,9	11,7
C18-C21	jelita grubego (okrężnica, odbytnica, odbył)	544	57,1	24,6	11,7
C60-C63	prącia, gruczołu krokowego, jądra, inne	511	53,7	24,6	11,0
C33-C34	tchawicy, oskrzela, płuca	503	52,8	23,0	10,8
C51-C58	sromu, pochwy, szyjki i trzonu macicy, jajnika	392	41,2	21,3	8,4
C64-C68	nerki, miedniczki, moczowodu, pęcherza, inne	347	36,4	16,9	7,4
C81-C96	choroba Hodgkina	271	28,5	15,4	5,8
C00-C14	wargi, jamy ustnej, gardła	124	13,0	7,1	2,7
C73-C75	tarczycy, nadnerczy, innych gruczołów wydzielania wewn.	104	10,9	7,7	2,2
C82-C85+C96	chłoniaki nieziarnicze, tkanki limfatycznej, inne	98	10,3	5,6	2,1
C91-C95	białaczki	97	10,2	5,3	2,1
C69-C72	oka, opon mózgowych, mózgu, rdzenia kręgowego, inne	86	9,0	6,1	1,8
C76-C80	n. złośliwe wtórne węzłów chłonnych, ukł. oddech., trawiennego	71	7,5	3,3	1,5
D00-D09	in situ	55	5,8	2,9	1,2
C45-C49	mięsak Kaposiego, nowotwory złośliwe otrzewnej	45	4,7	3,3	1,0
C37-C39	grasicy, serca, śródpiersia, opłucnej	18	1,9	1,1	0,4
C40-C41	kości i chrząstki stawowej	6	0,6	0,5	0,1
<b>C00-D09</b>	<b>wszystkie nowotwory</b>	<b>4665</b>	<b>489,8</b>	<b>233,9</b>	<b>100,0</b>

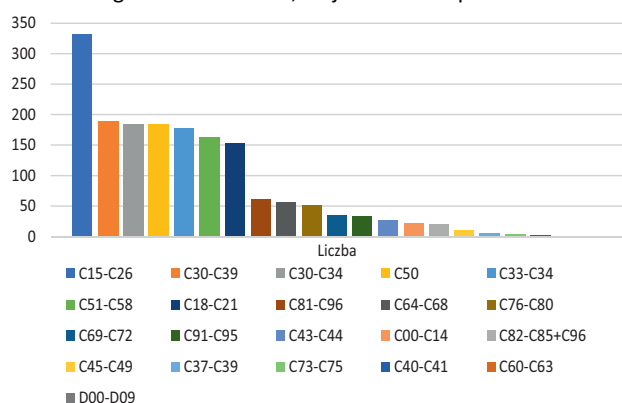


## Zgony na nowotwory w 2021 roku wg płci i i zakresów ICD-10; liczba, współczynnik surowy, współczynnik standaryzowany, odsetek; województwo opolskie

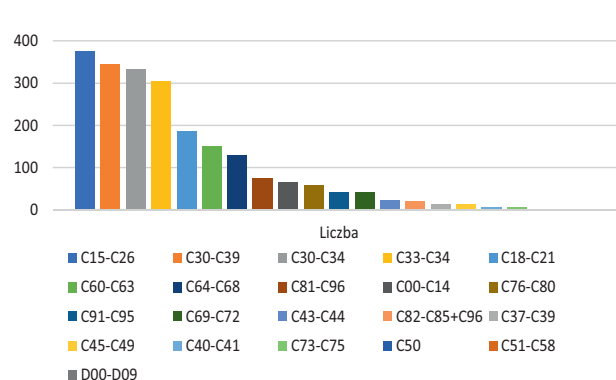
Zakresy ICD-10	Liczba	Kobiety		
		Wsp. surowy	Wsp. stand.	Odsetek
C15-C26	332	67,5	23,4	29,1
C30-C39	189	38,4	14,3	16,6
C30-C34	184	37,4	13,9	16,1
C50	184	37,4	13,6	16,1
C33-C34	178	36,2	13,5	15,6
C51-C58	164	33,3	12,8	14,4
C18-C21	153	31,1	10,3	13,4
C81-C96	61	12,4	4,7	5,4
C64-C68	56	11,4	3,8	4,9
C76-C80	52	10,6	3,4	4,6
C69-C72	35	7,1	3,6	3,1
C91-C95	33	6,7	2,5	2,9
C43-C44	27	5,5	2,0	2,4
C00-C14	22	4,5	1,6	1,9
C82-C85+C96	20	4,1	1,7	1,8
C45-C49	11	2,2	0,9	1,0
C37-C39	5	1,0	0,4	0,4
C73-C75	4	0,8	0,2	0,4
C40-C41	2	0,4	0,2	0,2
C60-C63	0	0,0	0,0	0,0
D00-D09	0	0,0	0,0	0,0
<b>C00-D09</b>	<b>1140</b>	<b>231,8</b>	<b>84,4</b>	<b>100,0</b>

Zakresy ICD-10	Liczba	Mężczyźni		
		Wsp. surowy	Wsp. stand.	Odsetek
C15-C26	375	81,4	37,8	29,2
C30-C39	345	74,9	35,8	26,9
C30-C34	332	72,1	34,5	25,9
C33-C34	305	66,2	31,6	23,8
C18-C21	186	40,4	18,2	14,5
C60-C63	149	32,3	13,8	11,6
C64-C68	128	27,8	12,5	10,0
C81-C96	75	16,3	8,1	5,8
C00-C14	65	14,1	7,2	5,1
C76-C80	58	12,6	6,0	4,5
C91-C95	41	8,9	4,6	3,2
C69-C72	40	8,7	4,8	3,1
C43-C44	22	4,8	2,3	1,7
C82-C85+C96	20	4,3	2,0	1,6
C37-C39	13	2,8	1,3	1,0
C45-C49	12	2,6	1,7	0,9
C40-C41	5	1,1	0,5	0,4
C73-C75	5	1,1	0,9	0,4
C50	2	0,4	0,2	0,2
C51-C58	0	0,0	0,0	0,0
D00-D09	0	0,0	0,0	0,0
<b>C00-D09</b>	<b>1284</b>	<b>278,8</b>	<b>131,9</b>	<b>100,0</b>

Zgony kobiet na nowotwory w roku 2021  
wg zakresów ICD-10; województwo opolskie



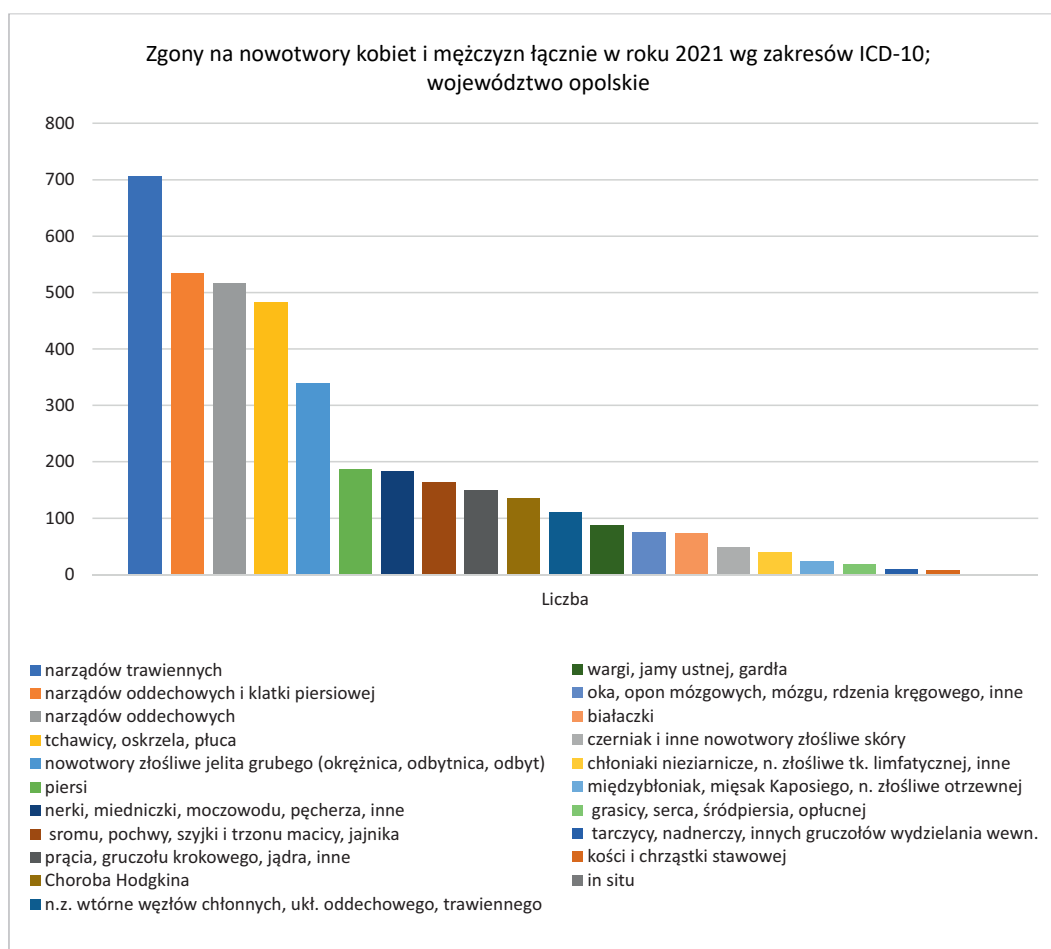
Zgony mężczyzn na nowotwory w roku 2021  
wg zakresów ICD-10; województwo opolskie





## Zgony na nowotwory kobiet i mężczyzn łącznie w roku 2021 wg zakresów ICD-10; liczba, współczynnik surowy, współczynnik standaryzowany, odsetek, województwo opolskie

Zakresy ICD-10	Grupa nowotworów	Liczba	Wsp. surowy	Wsp. stand.	Odsetek
C15-C26	narządów trawiennych	707	74,2	29,6	29,2
C30-C39	narządów oddechowych i klatki piersiowej	534	56,1	23,8	22,0
C30-C34	narządów oddechowych	516	54,2	23,0	21,3
C33-C34	tchawicy, oskrzela, płuca	483	50,7	21,5	19,9
C18-C21	nowotwory złośliwe jelita grubego (okrężnica, odbytnica, odbył)	339	35,6	13,6	14,0
C50	piersi	186	19,5	7,7	7,7
C64-C68	nerki, miedniczki, moczowodu, pęcherza, inne	184	19,3	7,4	7,6
C51-C58	sromu, pochwy, szyjki i trzonu macicy, jajnika	164	17,2	7,1	6,8
C60-C63	prącia, gruczołu krokowego, jądra, inne	149	15,6	5,5	6,1
C81-C96	choroba Hodgkina	136	14,3	6,1	5,6
C76-C80	n.z. wtórne węzłów chłonnych, ukł. oddechowego, trawiennego	110	11,5	4,6	4,5
C00-C14	wargi, jamy ustnej, gardła	87	9,1	4,2	3,6
C69-C72	oka, opon mózgowych, mózgu, rdzenia kręgowego, inne	75	7,9	4,1	3,1
C91-C95	białaczki	74	7,8	3,4	3,1
C43-C44	czerniak i inne nowotwory złośliwe skóry	49	5,1	2,1	2,0
C82-C85+C96	chłoniaki nieziarnicze, nowotwory złośliwe tk. limfatycznej, inne	40	4,2	1,8	1,7
C45-C49	międzybłoniak, mięsak Kaposiego, nowotwory zł. otrzewnej	23	2,4	1,3	0,9
C37-C39	grasicy, serca, śródpiersia, opłucnej	18	1,9	0,8	0,7
C73-C75	tarczycy, nadnerczy, innych gruczołów wydzielania wewn.	9	0,9	0,6	0,4
C40-C41	kości i chrząstki stawowej	7	0,7	0,3	0,3
D00-D09	in situ	0	0,0	0,0	0,0
C00-D09	<b>wszystkie nowotwory</b>	<b>2424</b>	<b>254,5</b>	<b>104,4</b>	<b>100,0</b>



# Nowotwory złośliwe w województwie opolskim w roku 2021

## Wstęp

Jak co rok Wojewódzkie Biuro Rejestracji Nowotworów, funkcjonujące przy Opolskim Centrum Onkologii im. prof. Tadeusza Koszarowskiego w Opolu, opracowuje biuletyn, obrazujący sytuację epidemiologiczną w zakresie nowotworów złośliwych w województwie opolskim. Obecny, kolejny już biuletyn, przedstawia dane o zachorowaniach i zgonach w roku 2021.

Rok 2021 był drugim rokiem, w którym ze względu na pandemię Covid-19 wprowadzono szereg restrykcji sanitarnych, w tym również takie, które dotknęły jednostki opieki zdrowotnej, przede wszystkim podstawową opiekę zdrowotną. Chociaż w 2020 roku zmniejszyła się liczba zarejestrowanych przypadków zachorowań na nowotwory w województwie opolskim o niemal 25% u mężczyzn i kobiet, to jednak już w roku 2021 rejestracja znacznie się poprawiła i zbliżyła się do czasów sprzed epidemii.

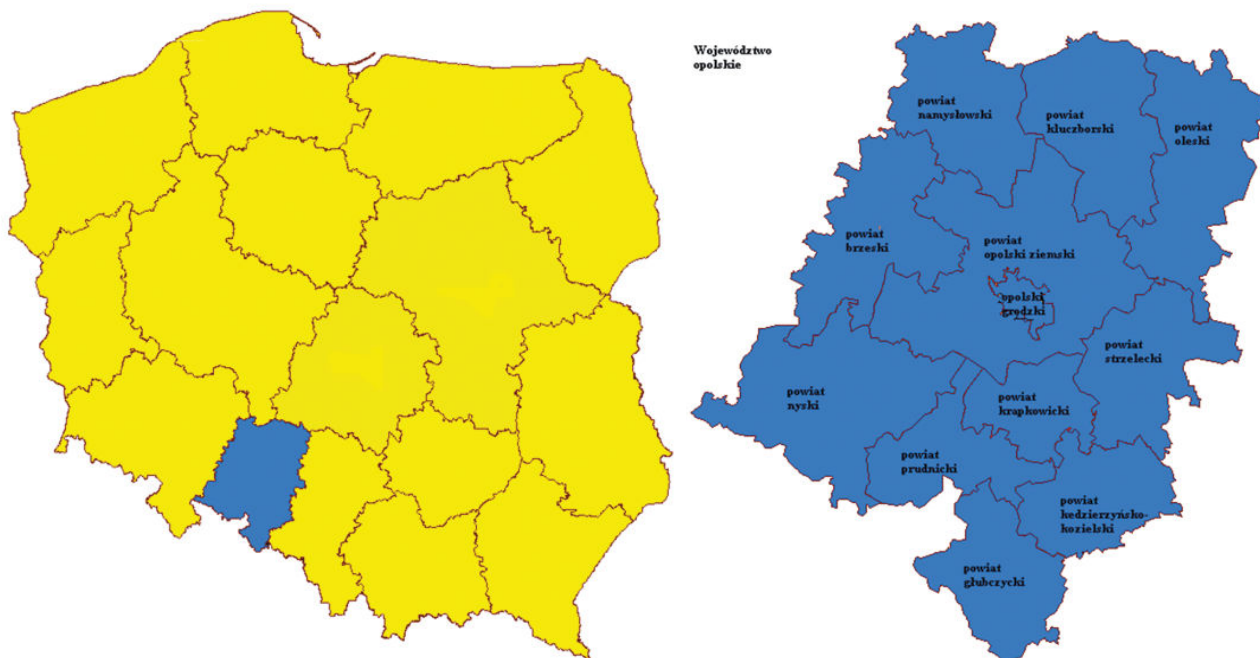
W obecnym biuletynie, wzorem wcześniejszych, ujęto niektóre dane, pozwalające śledzić zmiany, jakie nastąpiły w strukturze zachorowań i zgonów w ciągu 16 lat, czyli od roku 2006. Pozwala to prześledzić nie tylko zmiany w zachorowalności na poszczególne nowotwory, ale również zauważyć, jak pandemia wpłynęła na zarejestrowaną zachorowalność na nowotwory i umieralność z powodu tej grupy chorób w roku 2021.

Podstawą opracowania są dane gromadzone przez Wojewódzkie Biuro Rejestracji Nowotworów w Opolu oraz dane z Krajowego Rejestru Nowotworów.

Podobnie jak w biuletynach poprzednich i w tym wprowadzono dodatkowe tabele zachorowań i zgonów, ukazujące dane w układzie ICD-10 od C01 do D09, niezależnie czy zarejestrowano zachorowanie lub zgon w danej kategorii. W pozostałych tabelach nie ujęto nowotworów, na które nie zostało zarejestrowane ani jedno zachorowanie lub zgon w latach 2006–2021 u żadnego mieszkańca województwa opolskiego. W tych tabelach zachorowania i zgony uszeregowano od najczęstszych do najrzadszych wg danych z roku 2021.

## Dane geograficzno - administracyjne

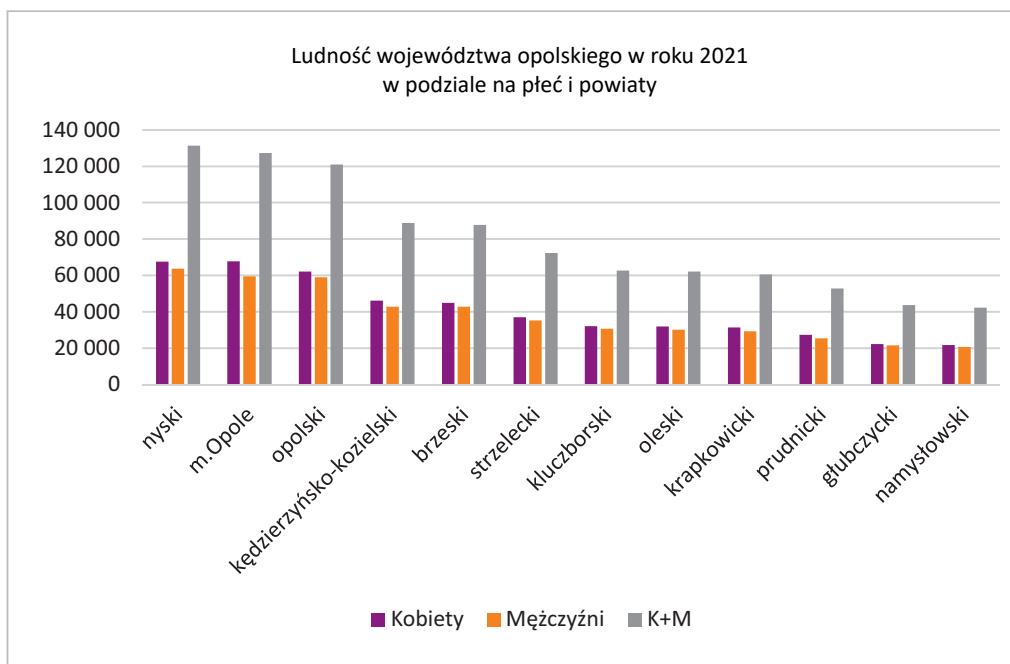
Województwo opolskie położone jest w południowo – zachodniej części Polski. Powierzchnia województwa wynosi 9.412 km<sup>2</sup>. Województwo podzielone jest na 12 powiatów, w tym jedno miasto (Opole) na prawach powiatu.



## Ludność województwa opolskiego

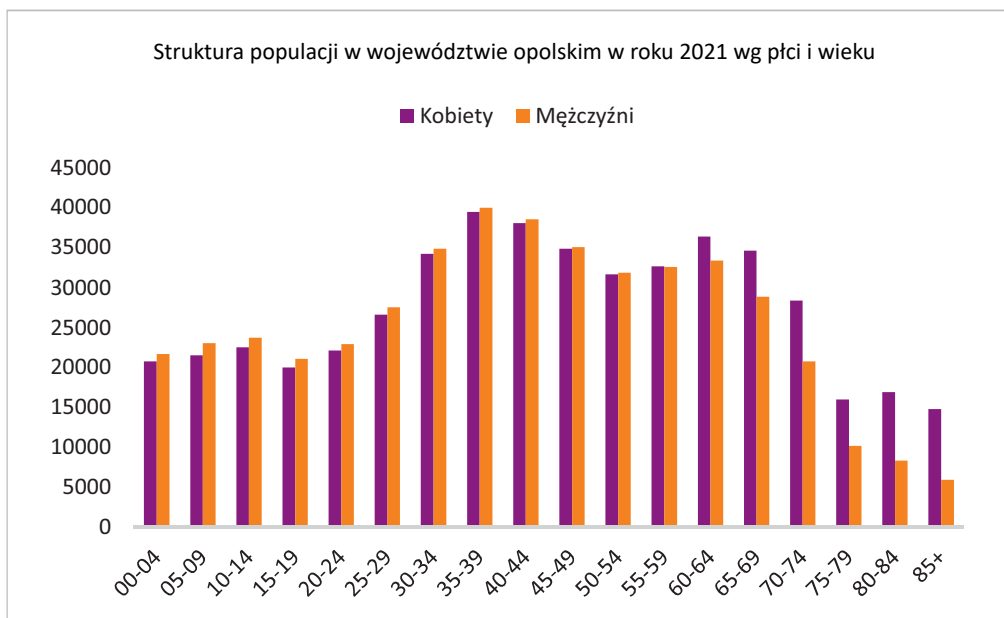
### Ludność województwa opolskiego w roku 2021 w podziale na płeć i powiaty

Powiat	Kobiety	Mężczyźni	K+M
nyski	67 575	63 762	131 337
m.Opole	67 738	59 521	127 259
opolski	62 042	58 912	120 954
kędzierzyńsko-kozielski	46 155	42 709	88 864
brzeski	44 941	42 760	87 701
strzelecki	36 966	35 277	72 243
kluczborski	31 995	30 582	62 577
oleski	31 901	30 213	62 114
krapkowicki	31 294	29 230	60 524
prudnicki	27 399	25 471	52 870
głubczycki	22 227	21 461	43 688
namysłowski	21 635	20 705	42 340
<b>Razem</b>	<b>491 868</b>	<b>460 603</b>	<b>952 471</b>



**Ludność województwa opolskiego według płci i grup wiekowych w roku 2021** przedstawiała się następująco:

Grupa wiekowa	Kobiety		Mężczyźni	
	liczba	odsetek	liczba	odsetek
00-04	20 766	4,2	21 678	4,7
05-09	21 550	4,4	23 072	5,0
10-14	22 539	4,6	23 739	5,2
15-19	19 997	4,1	21 103	4,6
20-24	22 141	4,5	22 938	5,0
25-29	26 642	5,4	27 556	6,0
30-34	34 254	7,0	34 888	7,6
35-39	39 500	8,0	40 028	8,7
40-44	38 104	7,8	38 583	8,4
45-49	34 861	7,1	35 090	7,6
50-54	31 681	6,4	31 855	6,9
55-59	32 694	6,7	32 584	7,1
60-64	36 403	7,4	33 392	7,3
65-69	34 657	7,1	28 859	6,3
70-74	28 395	5,8	20 786	4,5
75-79	15 990	3,3	10 190	2,2
80-84	16 914	3,4	8 337	1,8
85+	14 780	3,0	5 925	1,3
<b>Razem</b>	<b>491 868</b>	<b>100</b>	<b>460 603</b>	<b>100</b>



Dane dotyczące ludności województwa opolskiego oparte są na informacjach pochodzących z Krajowego Rejestru Nowotworów.

Liczba mieszkańców Opolszczyzny maleje; w roku 2020 województwo to liczyło **980.771 mieszkańców** (w roku 2019 - 984.345, w 2018 - 988.01, w 2017 - 991.161, w 2016 - 994.489, w 2015 - 998.884, w 2014 - 1.002.575, w 2013 - 1.006.999, w 2012 - 1.012.296, w 2011 - 1.015.583).

**Mężczyzn w roku 2020 było 474.178** (w roku 2019 - 476.017, w 2018 - 477.985, w 2017 - 479.507, w 2016 - 481.132, w 2015 - 483.209, w 2014 - 484.969, w 2013 - 486.953, w 2012 - 489.464), natomiast **kobiet w roku 2020 było 506.593** (w roku 2019 - 508.328, w 2018 - 510.029, w 2017 - 511.654, w 2016 - 513.357, w 2015 - 515.675, w 2014 - 517.606, w 2013 - 520.046, w 2012 - 522.832).

Nadal **z roku na rok maleje liczba mieszkańców obu płci!** Można łatwo policzyć, że od 2012 roku populacja mężczyzn zmniejszyła się o 28.861 mieszkańców, a populacja kobiet o 30.964. Według tych danych tylko w ciągu jednego roku (2021 - 2020) ubyło 13.575 mężczyzn i 14.725 kobiet.

## Zachorowania na nowotwory złośliwe w roku 2021

### Mężczyźni

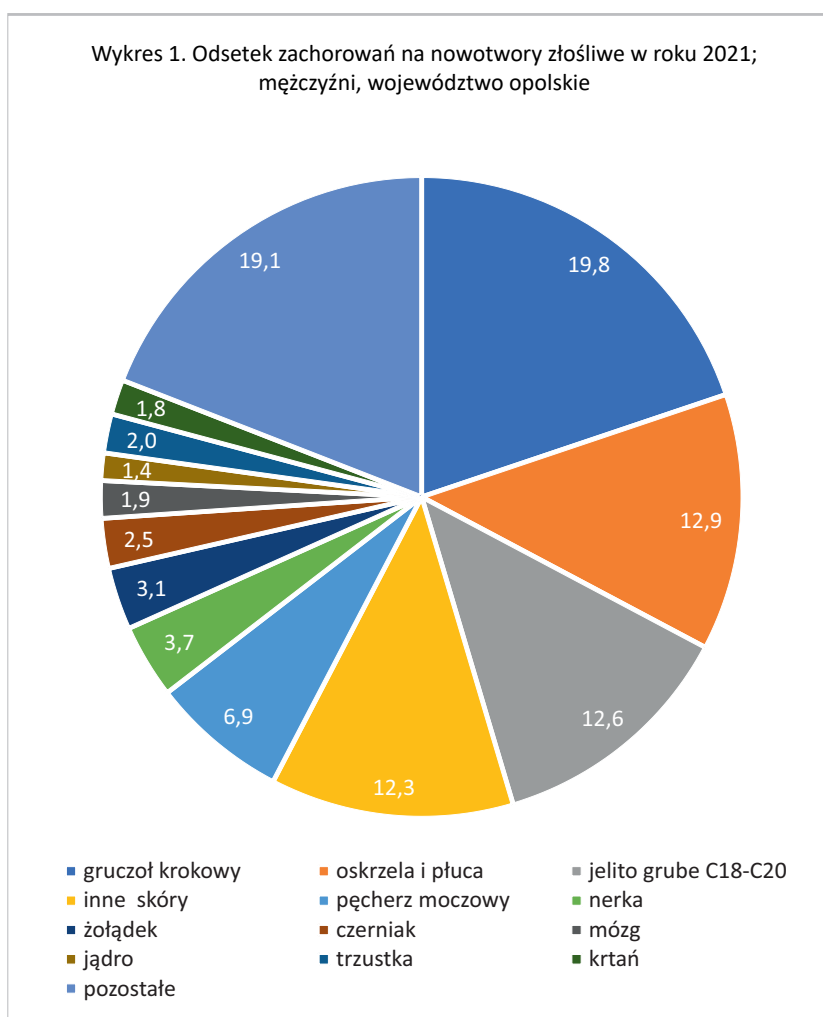
W 2021 roku zarejestrowano łącznie **2390 nowych zachorowań** na nowotwory złośliwe u mężczyzn, mieszkających na terenie województwa opolskiego (w roku 2020 - 1882, w 2019 - 2455, w 2018 - 2387, w 2017 - 2274, w 2016 - 2011, w 2015 - 2033, w 2014 - 2317, w 2013 - 2204, w 2012 - 2123). Współczynnik surowy zachorowalności wyniósł 519,9 (zachorowań na 100 tys.), współczynnik standaryzowany 199,3 (w roku 2020 odpowiednio 396,9 i 199,3 w 2019 - 515,73 i 264,88, w 2018 - 499,4 i 261,8, w 2017 - 474,2 i 254,64, w 2016 - 418,8 i 232,9, w 2015 - 420,73 i 239,08, w 2014 - 477,8 i 282,1). Dokładne dane przedstawiono w tabeli 1, 2, 5, 6 i 7.

Do roku 2019 obserwowano stopniowy wzrost zarówno liczby bezwzględnej zarejestrowanych zachorowań jak i współczynników surowych i standaryzowanych. W 2020 stwierdzono spadek zarejestrowanych zachorowań prawie o jedną czwartą. Niewątpliwie spo-

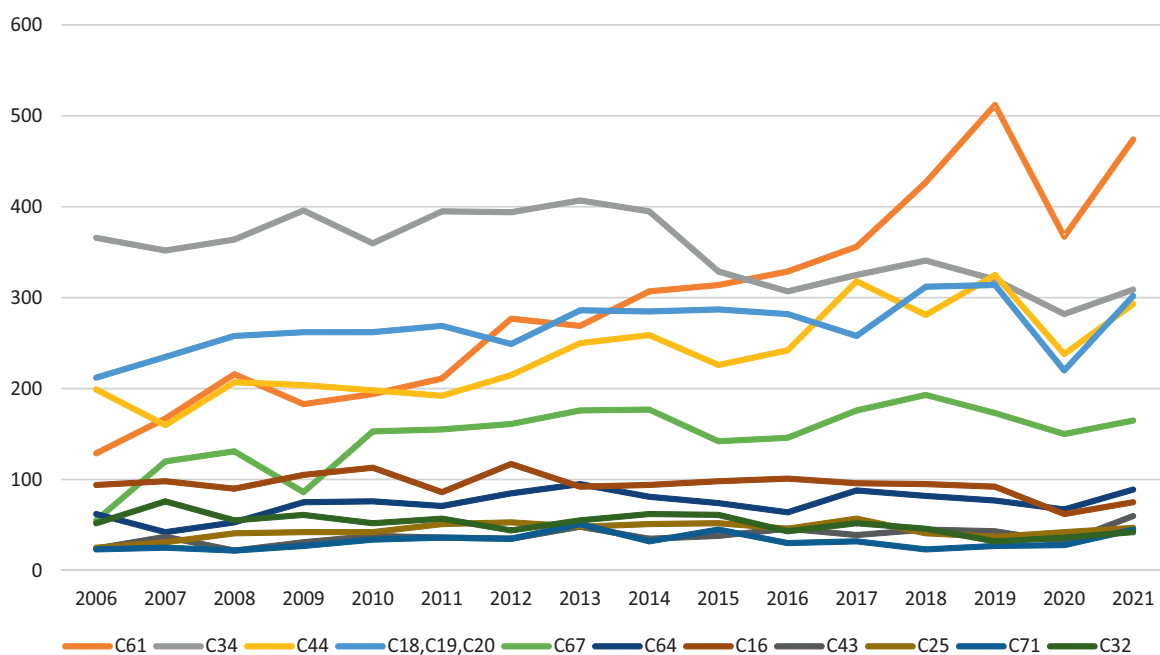
wodowane było tylko ograniczeniem dostępności przede wszystkim do POZ. W roku 2021 rejestracja zachorowań wróciła do poziomu z lat przed rokiem 2020, dane są więc z powrotem bardziej prawdopodobne. Porównanie danych wskazuje, że w zakresie rejestracji najczęstszych nowotworów nie zmienia się struktura zachorowań – **nadal u mężczyzn dominują nowotwory prostaty, płuca, jelita grubego i skóry.**

W roku 2021 zarejestrowano **474** nowe przypadki zachorowania na nowotwory złośliwe **prostaty** (współczynnik standaryzowany i surowy odpowiednio 48,1 i 102,9), **309** przypadków zachorowania na nowotwory **płuca** (współczynnik standaryzowany i surowy odpowiednio 32,3 i 67,1), **302** przypadki zachorowania na nowotwory **jelita grubego** (łącznie C18, C19 i C20) – współczynnik standaryzowany i surowy odpowiednio 31,4 i 65,6, oraz **293** przypadki zachorowań na **nowotwory skóry inne niż czerniak złośliwy** (współczynnik standaryzowany i surowy odpowiednio 29,0 i 63,6).

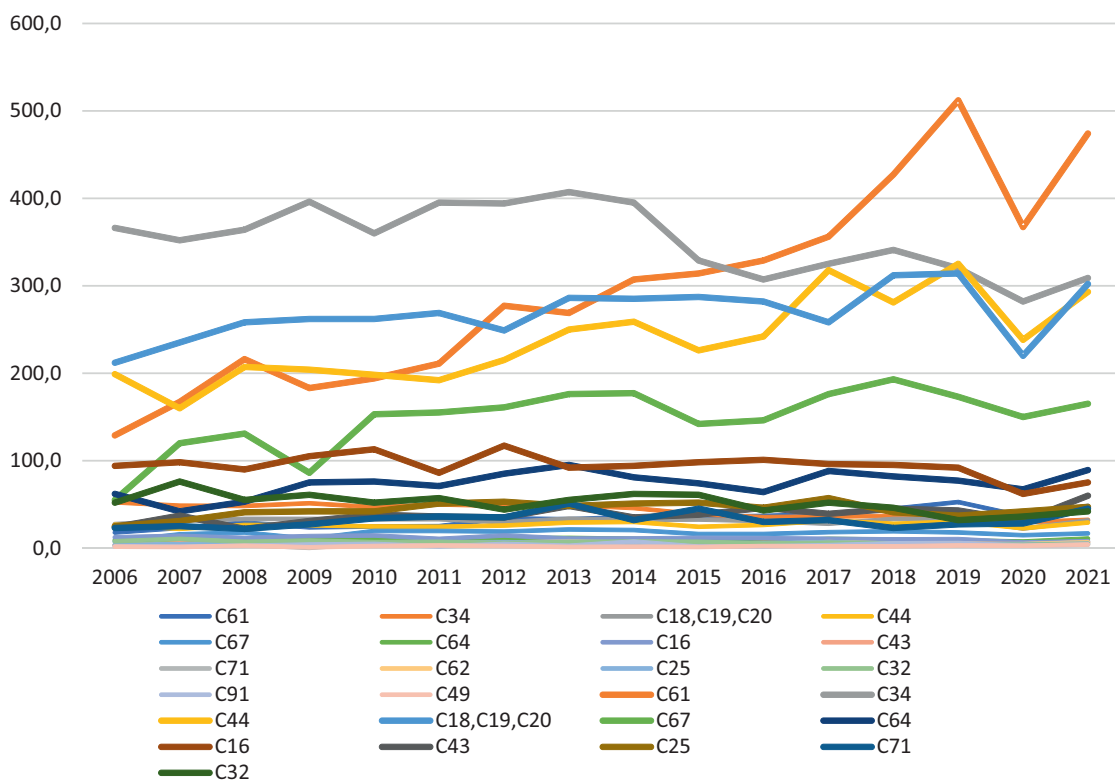
Dokładne dane obejmujące wszystkie zarejestrowane zachorowania przedstawiają tabela 1 i 2 oraz wykres 1, a zmiany zachorowalności w latach 2006 – 2021 przedstawiają tabele 5, 6, 7 oraz wykresy 2 i 3.



Wykres 2. Liczba zachorowań na nowotwory złośliwe w latach 2006 - 2021;  
mężczyźni, województwo opolskie



Wykres 3. Współczynniki standaryzowane zachorowań na nowotwory złośliwe w latach 2006 - 2021;  
mężczyźni, województwo opolskie



W tabeli 3. zaprezentowano bezwzględne liczby zachorowań w poszczególnych grupach wiekowych, a w tabeli 4. przedstawiono surowe współczynniki zachorowalności w tych samych grupach. **Najwięcej zachorowań stwierdzono u osób w wieku 60 – 79 lat** (66% wszystkich zachorowań). Najwyższy surowy współczynnik zachorowań (675,1) stwierdzono w grupie wiekowej 85+ i dotyczy zachorowań na nowotwory skóry.

Pewne różnice w zachorowalności u mężczyzn stwierdza się pomiędzy poszczególnymi powiatami województwa opolskiego. W tabeli 8 przedstawiono bezwzględne liczby zachorowań w roku 2021. Największą liczbę zachorowań, podobnie jak w roku 2020 i 2019 stwierdza się w mieście Opolu (407 przypadków), w powiecie nyskim (308) oraz powiatach opolskim (282) i kędzierzyńsko-kozielskim (258). Bezwzględna liczba zachorowań nie oddaje faktycznej sytuacji, bo zależy w dużej mierze od wielkości populacji, zamieszkującej dany powiat i struktury wiekowej. Jeśli weźmiemy pod uwagę współczynnik surowy zachorowalności (tabela 9) to najwyższa zachorowalność jest w mieście Opolu (683,8), następnie w powiatach kędzierzyńsko – kozielskim (604,1) i namysłowskim (569,9).

Najwyższe współczynniki standaryzowane (tabela 10) w roku 2021 dotyczyły również miasta Opola (328,2), powiatu kędzierzyńsko – kozielskiego (301,0) i powiatu namysłowskiego (290,9). Zmiany liczby zarejestrowanych zachorowań w poszczególnych powiatach w latach 2006-2021 przedstawia tabela 11.

Oceniając zachorowania na nowotwory złośliwe u mężczyzn w województwie opolskim w latach 2006 - 2021 można stwierdzić, że zachorowalność ulega pewnym zmianom rok do roku, **dominują jednak nadal** w ostatnich latach zachorowania na nowotwory **gruczołu krokowego (prostaty), płuca i jelita grubego**.

W zestawieniu z innymi województwami w Polsce zachorowalność na nowotwory złośliwe w województwie opolskim w roku 2021 była wyższa od średniej dla Polski. Standaryzowany współczynnik zachorowalności wyliczony dla populacji Polski wyniósł 248,6 a dla województwa opolskiego 263,9. Oba współczynniki są wyższe w porównaniu z rokiem 2020. Niewątpliwie wpływ na to ma poprawa rejestracji po pierwszym roku pandemii. W kolejności od najwyższego współczynnika zachorowalności w roku 2021 Opolszczyzna lokuje się na 5 miejscu. Porównanie przedstawia tabela 12.

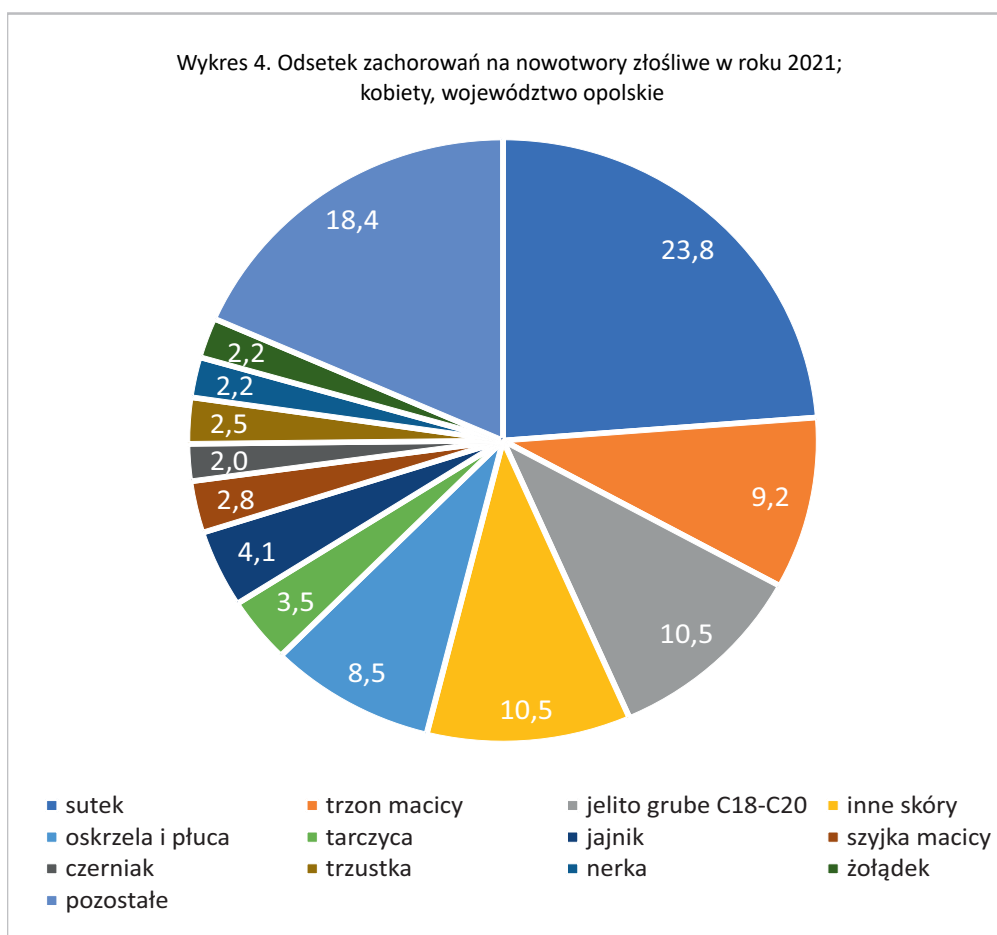
## Kobiety

W roku 2021 zarejestrowano **2275 nowych zachorowań** na nowotwory złośliwe u kobiet w województwie opolskim (w roku 2020 -1728, w 2019 - 2245, w 2018 - 2241, w 2017 - 2240, w 2016 - 2013, w 2015 - 2062, w 2014 - 2296, w 2013 - 2140, w 2012 - 2100). Współczynnik surowy zachorowalności i współczynnik standaryzowany wyniósł odpowiednio 462,6 i 216,5 (w roku 2020 odpowiednio 341,1 i 161,18, w 2019 - 441,6 i 207,6, w 2018 - 439,4 i 210,3, w 2017 - 437,8 i 209,14, w 2016 - 395,63 i 191,99, w 2015 - 399,86 i 203,12, w 2014 - 443,6 i 226,3, w 2013 - 411,5 i 213,2, w 2012 - 401,7 i 211,7).

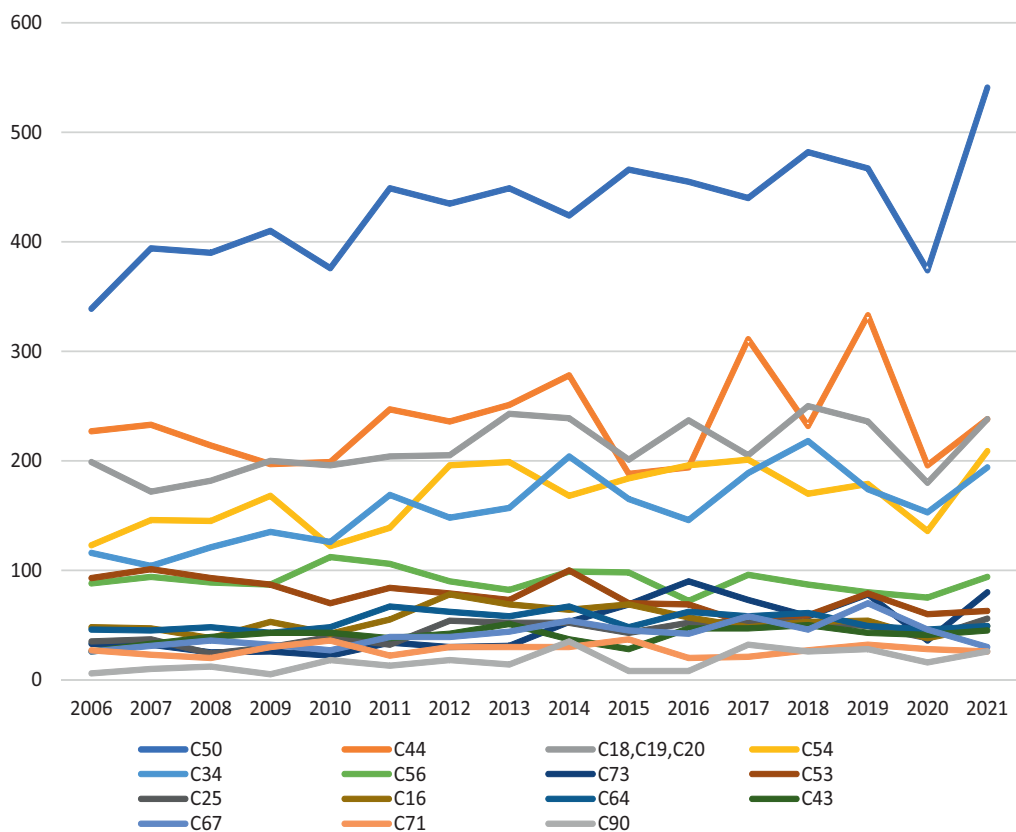
**Najczęściej rozpoznawanym nowotworem** u kobiet były nadal nowotwory **gruczołu piersiowego** (faktycznie **rak piersi**), które stanowią 23,8% wszystkich nowych zachorowań. Współczynnik surowy i standaryzowany wyniósł odpowiednio 110,0 i 54,1 (w roku 2020 odpowiednio 73,83 i 37,6, w 2019 - 91,9 i 47,5, w 2018 - 94,5 i 50,8, w 2017 - 86,0 i 46,06, w 2016 - 88,63 i 47,15, w 2015 - 90,37 i 49,52, w 2014 - 81,9 i 45,4, w roku 2013 - 86,3 i 49,0, w 2012 - 83,2 i 48,7).



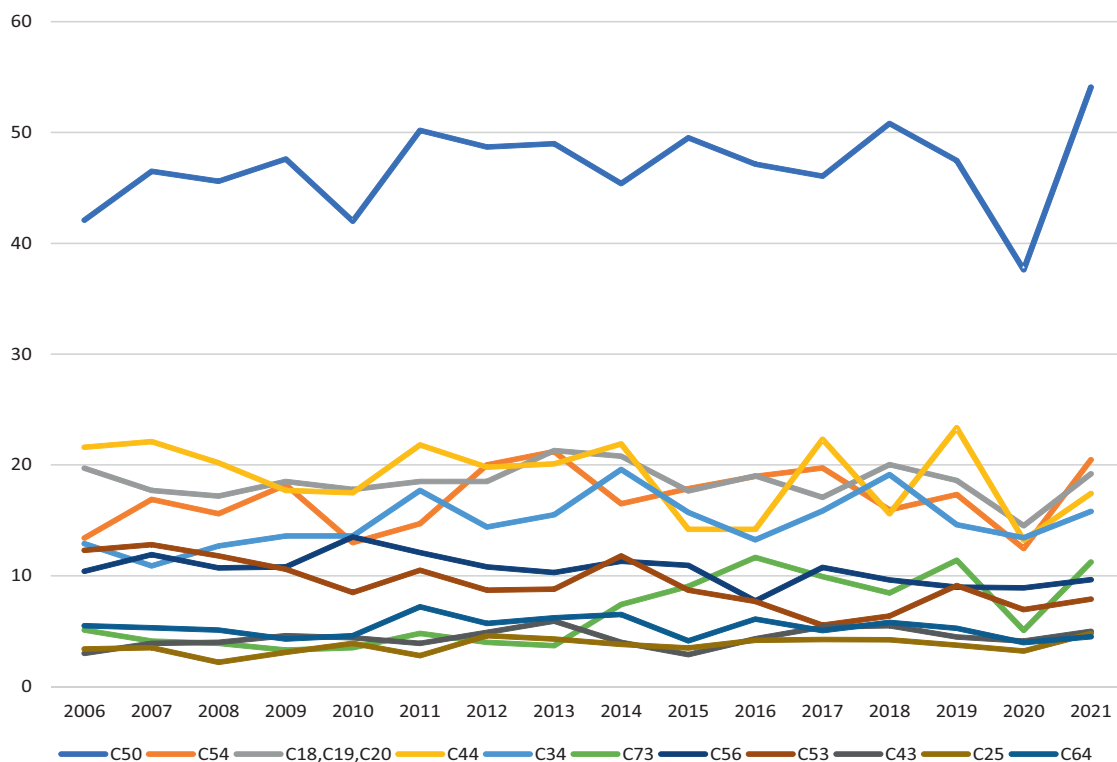
Kolejnymi nowotworami pod względem wielkości współczynnika standaryzowanego są **nowotwory trzonu macicy** 20,5 (w roku 2020 - 12,45, w 2019 - 17,3, w 2018 - 15,9, w 2017 - 19,72, w 2016 - 18,97, w 2015 - 17,86), **jelita grubego** - łącznie 19,2 (w roku 2020 - 14,52, w 2019 - 18,6, w 2018 - 20,0, w 2017 - 17,08, w 2016 - 19,01, w 2015 - 17,7), **nowotwory skóry** - 17,4 (w roku 2020 - 13,23, w 2019 - 23,4, w 2018 - 15,6, w 2017 - 22,32, w 2016 - 14,19), **płuca** - 15,8 (w roku 2020 - 13,43, w 2019 - 14,6, w 2018 - 19,1, w 2017 - 15,86, w 2016 - 13,24), **tarczycy** - 11,2 (w roku 2020 - 5,08, w 2019 - 11,4, w 2018 - 8,4, w 2017 - 9,93, w 2016 - 11,66), **jajnika** - 9,6 (w roku 2020 - 8,92, w 2019 - 8,96, w 2018 - 9,6, w 2017 - 10,76, w 2016 - 7,73), **szyjki macicy** 7,9 (w roku 2020 - 6,95, w 2019 - 9,11, w 2018 - 6,4, w 2017 - 5,53, w 2016 - 7,69) i). Dokładne dane przedstawiono w tabeli 13 i 14 oraz na wykresie 4, a zmiany w latach 2006 – 2021 ujęto w tabelach 17, 18, 19 i na wykresach 5 i 6.



Wykres 5. Liczba zachorowań na nowotwory złośliwe w latach 2006 - 2021;  
kobiety, województwo opolskie



Wykres 6. Współczynniki standaryzowane zachorowań na nowotwory złośliwe  
w latach 2006 - 2021; kobiety, województwo opolskie



W tabeli 15 przedstawiono bezwzględne liczby zachorowań w poszczególnych grupach wiekowych. **Najwięcej zachorowań**, bo 76%, stwierdza się u kobiet **w grupie wiekowej 60 - 74 lata**. W tabeli 16 znajdują się współczynniki surowe zachorowalności u kobiet w poszczególnych grupach wiekowych. Najwyższy współczynnik (297,7) dotyczy zachorowań na nowotwory skóry w grupie 85+, tylko nieco niższy (242,4) jest w grupie 80 – 84 lata.

Pomiędzy poszczególnymi powiatami województwa opolskiego stwierdza się różnice w liczbie zachorowań i standaryzowanych współczynnikach zachorowalności. Dane przedstawiono w tabelach 20, 21, 22. Najwyższą liczbę zachorowań stwierdzono w mieście Opolu (377), powiecie nyskim (284), powiecie opolskim (276) kędzierzyńsko - kozielskim (242). Z kolei najwyższe współczynniki surowe zachorowalności dotyczą kolejno miasta Opola (556,6/100 tys. populacji), powiatu kędzierzyńsko – kozielskiego (524,30, powiatu kluczborskiego (506,3) i powiatu prudnickiego (489,1). Najwyższy standaryzowany współczynnik zachorowalności (250,2) stwierdzono w mieście Opolu, w powiecie kędzierzyńsko – kozielskim (243,6), w powiecie prudnickim (242,6), i powiecie strzeleckim (230,0). Zmiany bezwzględnej liczby zachorowań w poszczególnych powiatach w latach 2006 - 2021 przedstawiono w tabeli 23.

Porównując dane o zachorowaniach kobiet w Polsce (tabela 24) można stwierdzić, że zachorowalność w województwie opolskim mierzona współczynnikiem standaryzowanym jest niższa (216,6) niż współczynnik wyliczony dla całej Polski (229,8). Ten współczynnik w kolejności województw lokuje Opolszczyznę na 12. miejscu.

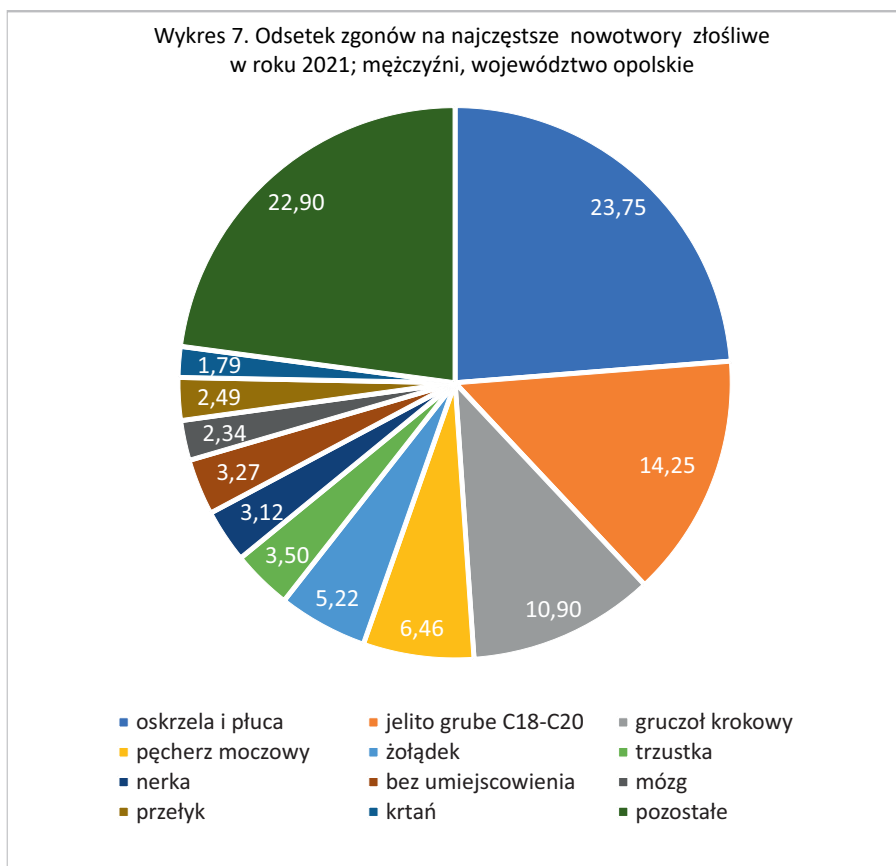
## Zgony z powodu nowotworów złośliwych w roku 2021

Według danych Wojewódzkiego Biura Rejestracji Nowotworów w Opolu z powodu nowotworów złośliwych w 2021 roku w województwie opolskim zmarły 2424 osoby (w roku 2020 - 2473, w 2019 - 2560, w 2018 - 2497, w 2017- 2369, w 2016 - 2012, w 2015 - 2490, w 2014 - 2374, w 2013 - 2433, w 2012 - 2457).

### Mężczyźni

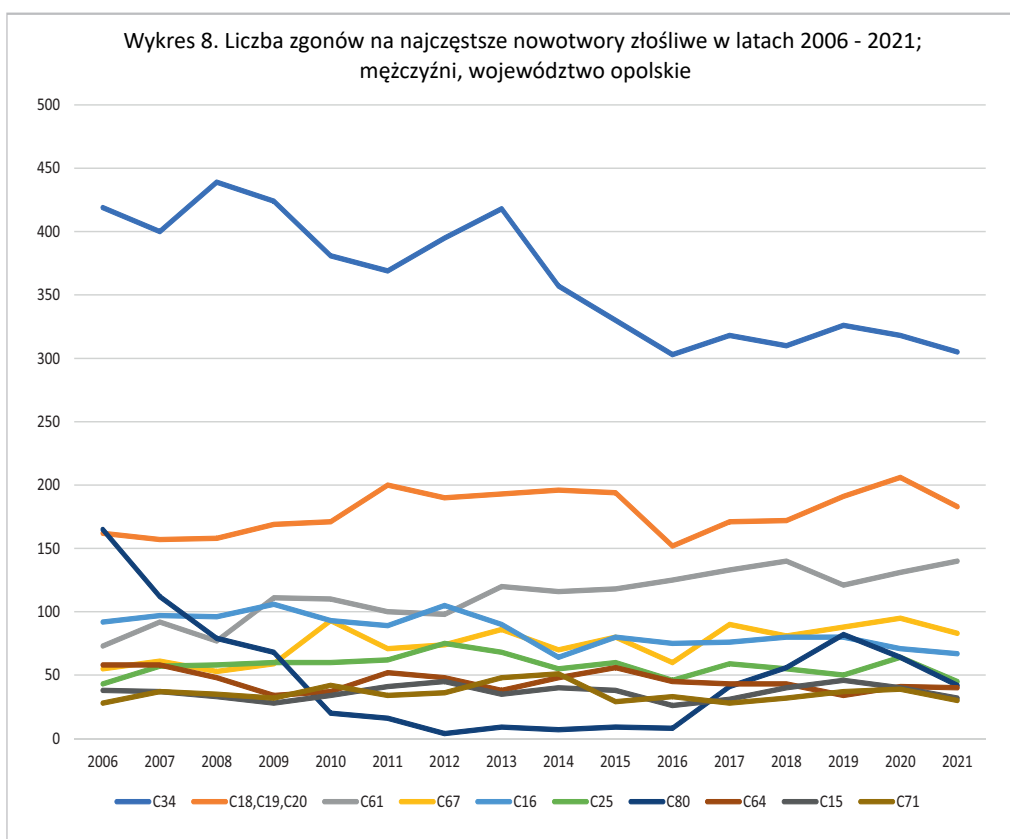
W 2021 roku **choroby nowotworowe były przyczyną zgonu 1284 mężczyzn** (w 2020 - 1405, w 2019 - 1364, w 2018 - 1337, w 2017 - 1276, w 2016 - 1136, w 2015 - 1350, w 2014 - 1307, w 2013 - 1375, w 2012 - 1372). Standaryzowany i surowy współczynnik umieralności wyniosły odpowiednio 131,93 i 278,76 zgonów na 100 tys. populacji (w roku 2020 - 140,38 i 296,3 w 2019 - 139,1 i 286,5, w 2018 - 139,31 i 278,72, w 2017 - 136,6 i 266,1, w 2016 - 124,7 i 236,1, w 2015 - 152,06 i 279,38, w 2014 - 150,7 i 269,5, w 2013 - 165,1 i 282,4, a w roku 2012 - 165,0 i 280,3).

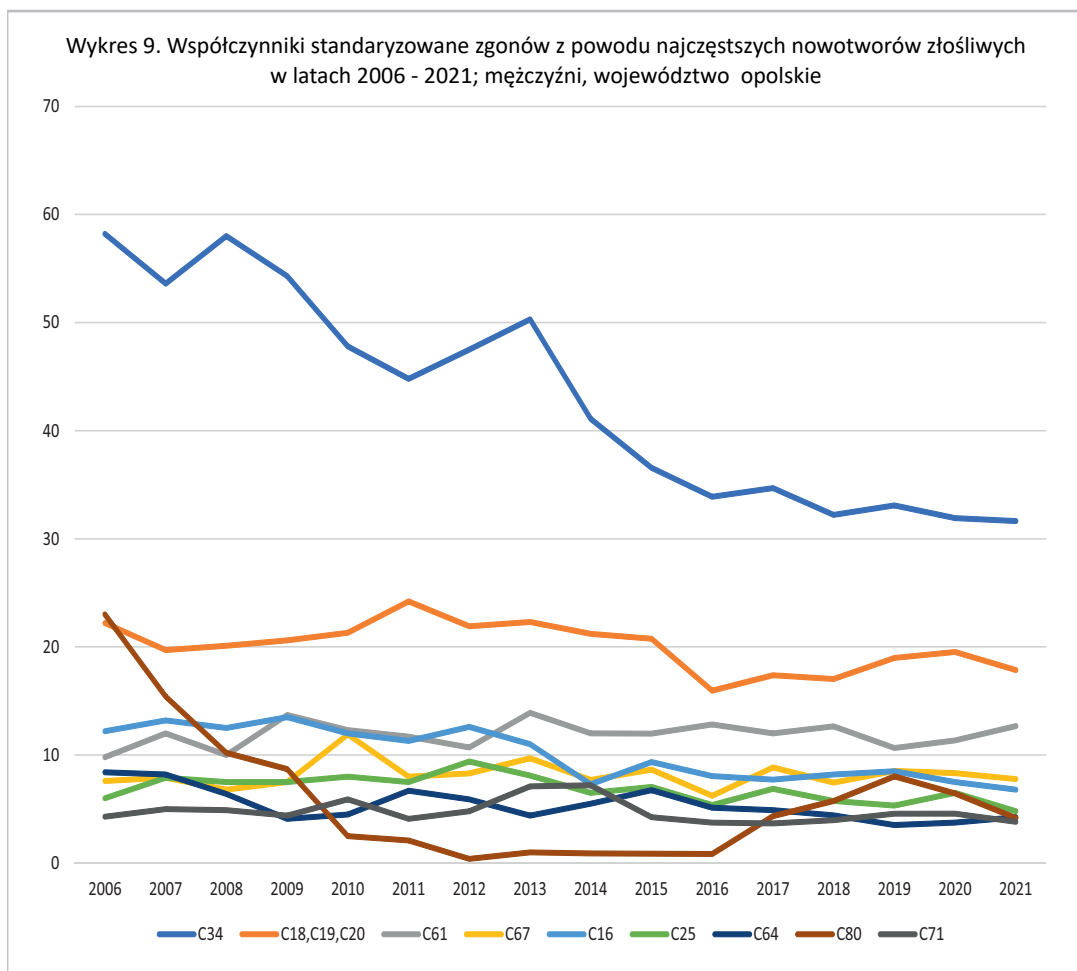
**Najczęstszą nowotworową przyczyną zgonu były nowotwory płuca** – 23,75% (w roku 2020 - 22,63%) zgonów nowotworowych. W dalszej kolejności znalazły się zgony z powodu nowotworów **jelita grubego** – 14,25% (w 2020 - 14,66%), **gruczołu krokowego** – 10,90 (w roku 2020 - 9,32%), nowotworów **pęcherza moczowego** – 6,46% (w 2020 - 6,76%) i **żołądka** 5,22% (w 2020 - 5,05%). Jednak 3,27% nowotworów uznanych jako przyczynę zgonu nie miało określonego umiejscowienia (ICD 80- w roku 2020 – 4,56%). Dokładne dane przedstawione są w tabelach 25 i 26 oraz na wykresie 7.



Największą liczbę zgonów nowotworowych (75,5%) stwierdza się u mężczyzn w wieku 60 - 84 lat (tabela 27). Współczynniki surowe zachorowalności dla poszczególnych nowotworów w grupach wiekowych przedstawiono w tabeli 28.

Dane przedstawiające zmiany liczby zgonów oraz współczynników surowych i standaryzowanych w latach 2006 – 2021 zawierają tabele 29, 30 i 31 oraz wykresy 8 i 9. Na wykresie 8. przedstawiono zmiany bezwzględnej liczby zgonów, a na wykresie 9. zmiany standaryzowanego współczynnika umieralności mężczyzn w powyższym okresie. Zwraca uwagę utrzymanie spadku umieralności z powodu nowotworów płuca przy pewnej stabilizacji umieralności z powodu innych nowotworów.





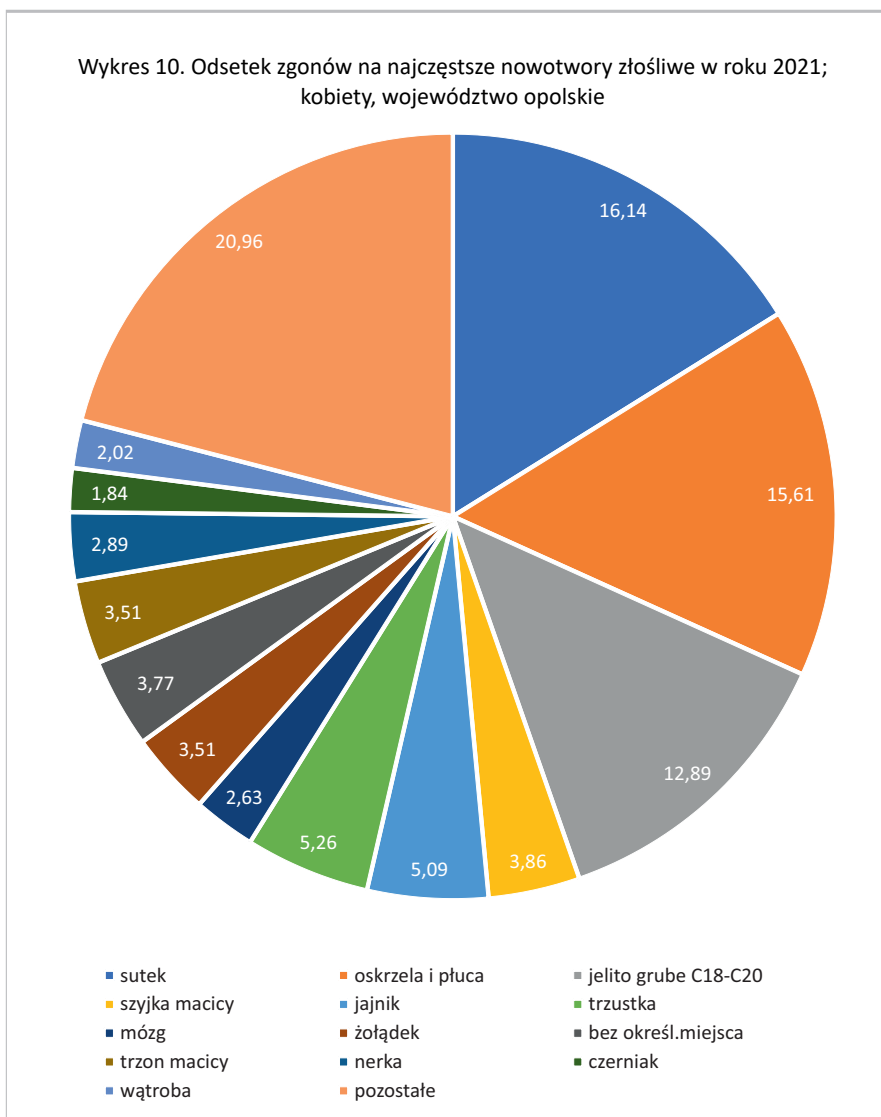
Podobnie jak w zachorowalności, pomiędzy poszczególnymi powiatami występują różnice w liczbie zgonów spowodowane różnicami w wielkości populacji. Bezwzględna liczba zgonów jest najwyższa w powiecie nyskim (188), w mieście Opolu (177) i w powiecie kędzierzyńsko – kozielskim (141). Jednak wg standaryzowanych współczynników umieralności najwyższa umieralność jest w powiecie namysłowskim (161,1), brzeskim (159,5), kędzierzyńsko – kozielskim (143,7), mieście Opolu (139,4) i powiecie nyskim (133,3). Według współczynnika surowego najwyższa umieralność dotyczy powiatu kędzierzyńsko – kozielskiego, namysłowskiego, brzeskiego, miasta Opolu i powiatu nyskiego. Przedstawiono to w tabelach 32, 33 i 34, a zmiany bezwzględnej liczby zgonów w latach 2006 – 2021 w tabeli 35.

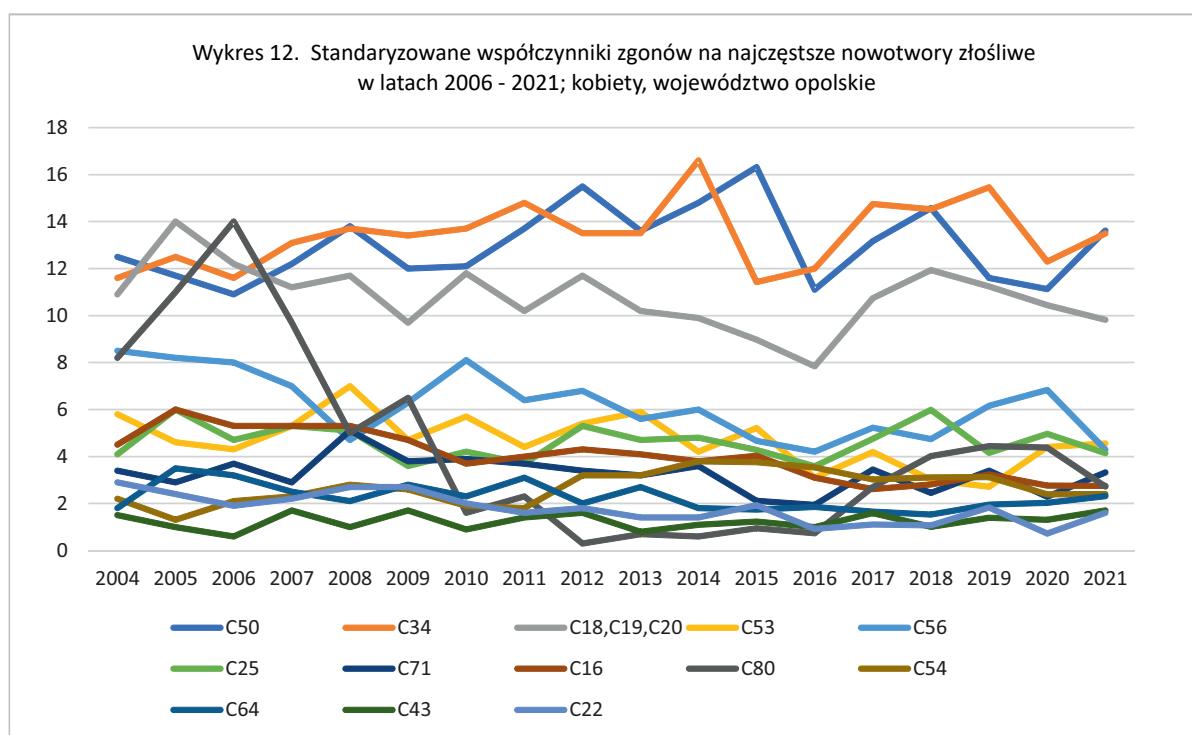
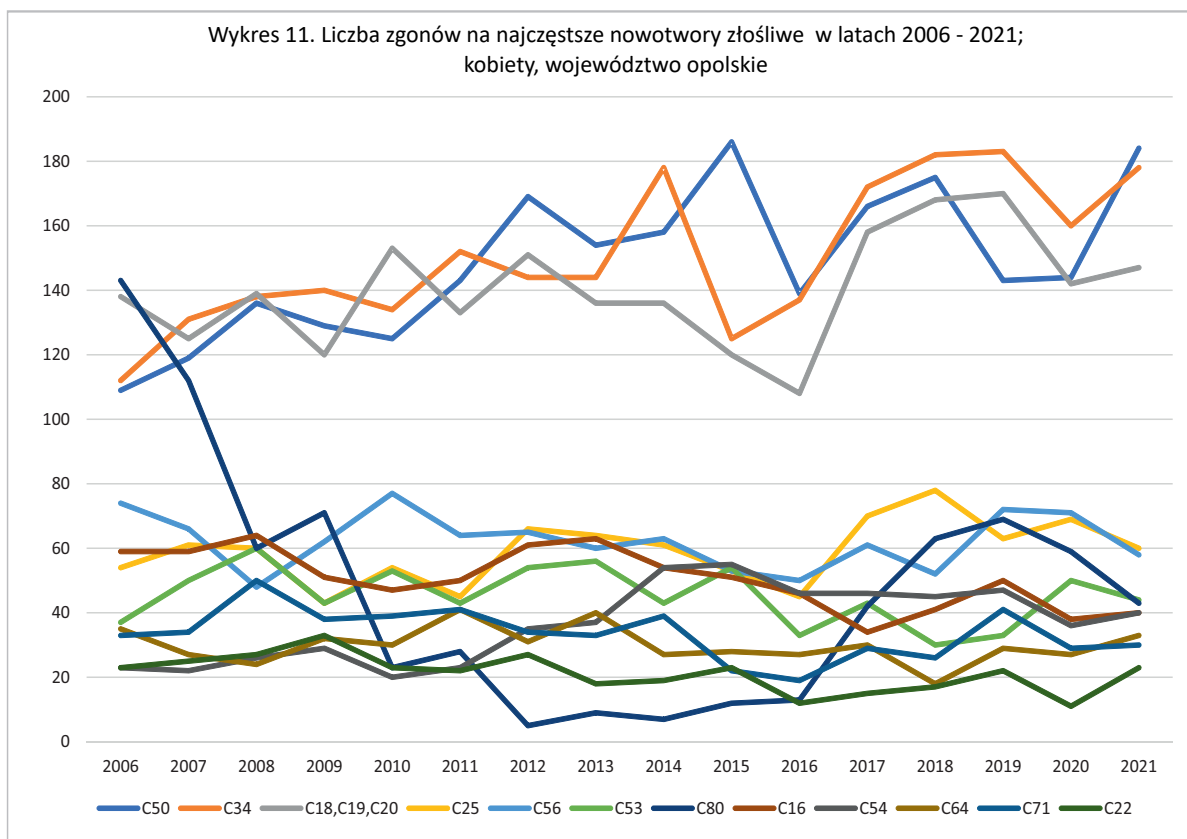
Porównując umieralność mężczyzn z powodu nowotworów złośliwych mierzoną współczynnikami standaryzowanymi z sytuacją w innych województwach widać, że ten współczynnik dla województwa opolskiego (131,9) jest wyraźnie niższy niż współczynnik wyliczony dla całej Polski (138,9) i po tym względem lokuje Opolszczyznę nadal na 13. miejscu w Polsce. Dokładane dane przedstawiono w tabeli 36.

## Kobiety

W 2021 roku w województwie opolskim **z powodu nowotworów złośliwych zmarło 1140 kobiet** (w roku 2020 - 1068, w 2019 - 1196, w 2018 - 1160, w 2017 - 1093, w 2016 - 876, w 2015 - 1040, w 2014 - 1067, w 2013 - 1058, w 2012 - 1085). Standaryzowany współczynnik umieralności wyniósł 84,43, a współczynnik surowy 231,77 zgonów na 100 tys. populacji (w roku 2020 odpowiednio 80,94 i 210,82, w 2019 - 88,5 i 235,3, w 2018 - 90,03 i 227,44, w 2017 - 84,1 i 213,6, w 2016 - 69,06 i 170,64, w 2015 - 83,68 i 201,18, w 2014 - 87,3 i 206,1, w 2013 - 89,1 i 203,4, a w 2012 - 94,3 i 207,5).

**Najczęstszą nowotworową przyczyną zgonu kobiet** w województwie opolskim były **nowotwory płuca** (standaryzowany współczynnik umieralności 13,49) i **piersi** (13,62). Nowotwory **jelita grubego** (nowotwory okrężnicy, odbytnicy i zagięcia esiczo-odbytniczego) znajdują się na trzeciej pozycji – 9,82. Kolejne miejsca, jako nowotworowe przyczyny zgonu, zajmują nowotwory **szyjki macicy, jajnika, trzustki, mózgu i żołądka**. Dokładne dane zawarto w tabelach 37 i 38 oraz na wykresie 10, a zmiany w latach 2006 – 2021 w tabelach 41, 42, 43 oraz na wykresach 11 i 12 (dla najczęstszych nowotworowych przyczyn zgonów).





Największą liczbę zgonów (86,83%) z powodu nowotworów złośliwych stwierdza się u kobiet w wieku powyżej 60 lat (tabela 39). Najwyższy surowy współczynnik zachorowalności (277,4) stwierdzono w grupie wiekowej 85+ lat i dotyczył nowotworów piersi. Dane dotyczące współczynników surowych w grupach wiekowych przedstawiono w tabeli 40.

Pomiędzy poszczególnymi powiatami województwa opolskiego występują różnice w liczbie zgonów kobiet z powodu nowotworów złośliwych, na co niewątpliwie wpływa różna wielkość populacji. Najwyższą bezwzględną liczbę zgonów nowotworowych stwierdzono w powiecie nyskim (205), mieście Opolu (174), powiecie brzeskim (122) i powiecie kędzie-

rzyńsko – kozielskim (102). Pod względem standaryzowanych współczynników umieralności najwyższe wartości są w powiecie nyskim (114,4), brzeskim (105,1), prudnickim (96,9) i namysłowskim 996,2). Z kolei według współczynnika surowego najwyższa umieralność jest w powiecie nyskim (303,4), brzeskim (271,5), prudnickim (266,4) i w mieście Opolu (256,9). Dane przedstawiono w tabelach 44, 45, 46. Zmiany liczby zachorowań w powiatach w latach 2006 – 2021 przedstawiono w tabeli 47.

Porównując współczynnik standaryzowany umieralności z danymi dla całej Polski widać, że ten współczynnik dla województwa opolskiego (84,4) jest niższy od wyliczonego dla całej Polski (86,5) i lokuje Opolszczyznę na 9. miejscu w kraju. Dane przedstawiono w tabeli 48.

## **Zmiany w zachorowalności i umieralności z powodu nowotworów złośliwych w województwie opolskim na tle Polski w latach 2008 – 2021**

### **Zachorowalność**

Dane dotyczące zmian współczynników standaryzowanych zachorowalności w poszczególnych województwach w Polsce w latach 2008 – 2021 dla mężczyzn przedstawiono w tabeli 49, a dla kobiet w tabeli 50.

### **Umieralność**

Dane dotyczące zmian standaryzowanych współczynników umieralności w poszczególnych województwach w Polsce w latach 2008 – 2021 dla mężczyzn przedstawiono w tabeli 51, a dla kobiet w tabeli 52.

### **Potwierdzenia nowotworów badaniem histopatologicznym**

W 2021 roku 93,0% rozpoznanych u mężczyzn nowotworów było potwierdzone badaniem histopatologicznym. To więcej niż w roku 2020 i w roku 2019 (odpowiednio 89,9 i 90,8%) Najmniej potwierdzeń dotyczyło wtórnych nowotworów i niedokładnie określonych. Większość rozpoznań miało potwierdzenia niemal w 100%.

U kobiet w roku 2021 potwierdzono histopatologicznie 94,9% zachorowań. To wynik lepszy niż w roku 2020 (85,11%) i roku 2019, kiedy odsetek potwierdzeń 93,5%.

Najmniej potwierdzeń, podobnie jak u mężczyzn, dotyczyło nowotworów wtórnych i niedokładnie określonych oraz o trudno dostępnej lokalizacji. Najczęściej nie są potwierdzane histologicznie nowotwory w znacznym stopniu zaawansowania, gdzie ryzyko powikłań pobrania materiału jest bardzo duże, a wynik badania histopatologicznego i tak nie miałby wpływu na decyzję o rodzaju leczenia.



## Mężczyźni

**Tabela 1.** Zachorowania na nowotwory w roku 2021 w podziale na kody ICD-10; liczba, współczynnik surowy, współczynnik standaryzowany, odsetek; mężczyźni, województwo opolskie

ICD-10	Nazwa nowotworu	Liczba	Wsp. surowy	Wsp. stand.	Odsetek
C00	wargi	8	1,7	0,7	0,3
C01	nasady języka	9	2,0	1,4	0,4
C02	innych i nieokreślonych części języka	15	3,3	1,8	0,6
C03	dziąsła	5	1,1	0,6	0,2
C04	dna jamy ustnej	8	1,7	1,1	0,3
C05	podniebienia	1	0,2	0,1	0,0
C06	innych i nieokreślonych części jamy ustnej	6	1,3	0,8	0,3
C07	ślinianki przyusznej	4	0,9	0,5	0,2
C08	innych i nieokreślonych dużych gruczołów ślinowych	3	0,7	0,3	0,1
C09	migdałka	14	3,0	1,8	0,6
C10	części ustnej gardła (oropharynx)	3	0,7	0,5	0,1
C11	części nosowej gardła (nasopharynx)	5	1,1	0,5	0,2
C12	zachyłka gruszkowatego	4	0,9	0,5	0,2
C13	części krtaniowej gardła (hypopharynx)	4	0,9	0,5	0,2
C14	o innym i bliżej nieokreślonym umiejscowieniu w obrębie wargi, jamy ustnej i gardła	0	0,0	0,0	0,0
C15	przełyku	22	4,8	2,5	0,9
C16	żołądka	75	16,3	7,8	3,1
C17	jelita cienkiego	5	1,1	0,6	0,2
C18	okrężnicy	159	34,5	16,5	6,7
C19	zgięcia esiczo-odbytniczego	26	5,6	2,8	1,1
C20	odbytnicy	117	25,4	12,1	4,9
C21	odbytu i kanału odbytu	1	0,2	0,1	0,0
C22	wątroby i przewodów żółciowych wewnątrzwartrobowych	26	5,6	3,1	1,1
C23	pęcherzyka żółciowego	3	0,7	0,4	0,1
C24	innych i nie określonych części dróg żółciowych	10	2,2	1,2	0,4
C25	trzustki	47	10,2	5,0	2,0
C26	innych i niedokładnie określonych narządów trawiennych	1	0,2	0,1	0,0
C30	jamy nosowej i ucha środkowego	4	0,9	0,4	0,2
C31	zatok przynosowych	3	0,7	0,4	0,1
C32	krtani	42	9,1	4,8	1,8
C33	tchawicy	0	0,0	0,0	0,0
C34	oskrzela i płuca	309	67,1	32,3	12,9
C37	grasicy	6	1,3	0,8	0,3
C38	serca, śródpiersia i opłucnej	6	1,3	0,8	0,3
C39	innych i niedokładnie określonych części układu oddechowego i narządów klatki piersiowej	1	0,2	0,1	0,0
C40	kości i chrząstki stawowej kończyn	3	0,7	0,4	0,1
C41	kości i chrząstki stawowej o innym i nieokreślonym umiejscowieniu	1	0,2	0,1	0,0
C43	czerniak złośliwy skóry	60	13,0	6,9	2,5
C44	inne nowotwory złośliwe skóry	293	63,6	29,0	12,3
C45	międzybłoniak	4	0,9	0,4	0,2
C46	mięsak Kaposi'ego	1	0,2	0,1	0,0
C47	nerwów obwodowych i autonomicznego układu nerwowego	1	0,2	0,2	0,0
C48	przeźreni zaotrzewnowej i otrzewnej	1	0,2	0,1	0,0
C49	tkanki łącznej i innych tkanek miękkich	23	5,0	3,9	1,0
C50	sutka	5	1,1	0,6	0,2
C60	prącia	3	0,7	0,4	0,1
C61	gruczołu krokowego	474	102,9	48,1	19,8
C62	jądra	33	7,2	6,5	1,4

ICD-10	Nazwa nowotworu	Liczba	Wsp. surowy	Wsp. stand.	Odsetek
C63	innych i nieokreślonych męskich narządów płciowych	1	0,2	0,1	0,0
C64	nerki za wyjątkiem miedniczki nerkowej	89	19,3	11,0	3,7
C65	miedniczki nerkowej	5	1,1	0,5	0,2
C66	moczowodu	5	1,1	0,6	0,2
C67	pęcherza moczowego	165	35,8	16,8	6,9
C68	innych i nieokreślonych narządów moczowych	1	0,2	0,1	0,0
C69	oka	1	0,2	0,2	0,0
C70	opon	2	0,4	0,3	0,1
C71	mózgu	45	9,8	6,8	1,9
C72	rdzenia kręgowego, nerwów czaszkowych i innych części centralnego systemu nerwowego	1	0,2	0,3	0,0
C73	tarczycy	21	4,6	3,5	0,9
C74	nadnerczy	0	0,0	0,0	0,0
C75	innych gruczołów wydzielania wewnętrznego i struktur pokrewnych	2	0,4	0,5	0,1
C76	umiejscowień innych i niedokładnie określonych	7	1,5	0,8	0,3
C77	wtórne i nieokreślone nowotwory węzłów chłonnych	0	0,0	0,0	0,0
C78	wtórne nowotwory złośliwe układu oddechowego i trawiennego	15	3,3	1,5	0,6
C79	wtórny nowotwór złośliwy innych umiejscowień	11	2,4	1,2	0,5
C80	bez określenia jego umiejscowienia	11	2,4	1,2	0,5
C81	choroba Hodgkina	8	1,7	2,0	0,3
C82	chłoniak nieziarniczny guzkowy (grudkowy)	7	1,5	1,0	0,3
C83	chłoniaki nieziarnicze rozlane	24	5,2	2,7	1,0
C84	obwodowy i skórny chłoniak z komórek T	5	1,1	0,8	0,2
C85	inne i nieokreślone postacie chłoniaków nieziarnicznych	9	2,0	1,0	0,4
C88	złośliwe choroby immunoproliferacyjne	3	0,7	0,3	0,1
C90	szpiczak mnogi i nowotwory z komórek plazmatycznych	30	6,5	3,3	1,3
C91	białaczka limfatyczna	31	6,7	4,1	1,3
C92	białaczka szpikowa	20	4,3	2,3	0,8
C93	białaczka monocytowa	2	0,4	0,2	0,1
C94	inne białaczki określonego rodzaju	2	0,4	0,3	0,1
C95	białaczka z komórek nieokreślonego rodzaju	0	0,0	0,0	0,0
C96	inny i nieokreślony n. złośliwy tkanki limfatycznej, krwiotwórczej i tkanek pokrewnych	1	0,2	0,2	0,0
D00	rak in situ jamy ustnej, przełyku i żołądka	1	0,2	0,1	0,0
D01	raki in situ innych i nieokreślonych części narządów trawiennych	0	0,0	0,0	0,0
D02	rak in situ ucha środkowego i układu oddechowego	0	0,0	0,0	0,0
D03	czerniak in situ	6	1,3	0,6	0,3
D04	rak in situ skóry	5	1,1	0,5	0,2
D05	rak in situ sutka	0	0,0	0,0	0,0
D07	rak in situ innych i nieokreślonych narządów płciowych	0	0,0	0,0	0,0
D09	rak in situ innych i nieokreślonych umiejscowień	0	0,0	0,0	0,0
<b>Ogółem</b>		<b>2390</b>	<b>518,9</b>	<b>263,9</b>	<b>100,0</b>

**Tabela 2.** Zachorowania na nowotwory złośliwe w roku 2021 w podziale na kody ICD-10 i współczynnik standaryzowany; liczba, współczynnik surowy, współczynnik standaryzowany, odsetek; mężczyźni, województwo opolskie

ICD-10	Nazwa nowotworu	Liczba	Wsp. surowy	Wsp. stand.	Odsetek
C61	gruczołu krokowego	474	102,9	48,1	19,8
C34	oskrzela i płuca	309	67,1	32,3	12,9
C44	inne nowotwory złośliwe skóry	293	63,6	29,0	12,3
C67	pęcherza moczowego	165	35,8	16,8	6,9
C18	okrężnicy	159	34,5	16,5	6,7
C20	odbytnicy	117	25,4	12,1	4,9
C64	nerki za wyjątkiem miedniczki nerkowej	89	19,3	11,0	3,7
C16	żołądka	75	16,3	7,8	3,1
C43	czerniak złośliwy skóry	60	13,0	6,9	2,5
C71	mózgu	45	9,8	6,8	1,9
C62	jądra	33	7,2	6,5	1,4
C25	trzustki	47	10,2	5,0	2,0
C32	krtani	42	9,1	4,8	1,8
C91	białaczka limfatyczna	31	6,7	4,1	1,3
C49	tkanki łącznej i innych tkanek miękkich	23	5,0	3,9	1,0
C73	tarczycy	21	4,6	3,5	0,9
C90	szpiczak mnogi i nowotwory z komórek plazmatycznych	30	6,5	3,3	1,3
C22	wątroby i przewodów żółciowych wewnątrzwątrobowych	26	5,6	3,1	1,1
C19	zgięcia esiczo-odbytniczego	26	5,6	2,8	1,1
C83	chłoniaki niezziarnicze rozlane	24	5,2	2,7	1,0
C15	przełyku	22	4,8	2,5	0,9
C92	białaczka szpikowa	20	4,3	2,3	0,8
C81	choroba Hodgkina	8	1,7	2,0	0,3
C09	migdałka	14	3,0	1,8	0,6
C02	innych i nieokreślonych części języka	15	3,3	1,8	0,6
C78	wtórne nowotwory złośliwe układu oddechowego i trawiennego	15	3,3	1,5	0,6
C01	nasady języka	9	2,0	1,4	0,4
C80	nowotwór złośliwy bez określenia jego umiejscowienia	11	2,4	1,2	0,5
C79	wtórny nowotwór złośliwy innych umiejscowień	11	2,4	1,2	0,5
C24	innych i nieokreślonych części dróg żółciowych	10	2,2	1,2	0,4
C04	dna jamy ustnej	8	1,7	1,1	0,3
C85	inne i nieokreślone postacie chłoniaków niezziarniczych	9	2,0	1,0	0,4
C82	chłoniak niezziarniczny guzkowy (grudkowy)	7	1,5	1,0	0,3
C37	grasicy	6	1,3	0,8	0,3
C76	umiejscowień innych i niedokładnie określonych	7	1,5	0,8	0,3
C84	obwodowy i skórny chłoniak z komórek T	5	1,1	0,8	0,2
C06	innych i nieokreślonych części jamy ustnej	6	1,3	0,8	0,3
C38	serca, śródpiersia i opłucnej	6	1,3	0,8	0,3
C00	wargi	8	1,7	0,7	0,3
C17	jelita cienkiego	5	1,1	0,6	0,2
C03	dziąsła	5	1,1	0,6	0,2
C66	moczowodu	5	1,1	0,6	0,2
C50	sutka	5	1,1	0,6	0,2
C75	innych gruczołów wydzielania wewnętrznego i struktur pokrewnych	2	0,4	0,5	0,1
C65	miedniczki nerkowej	5	1,1	0,5	0,2
C11	części nosowej gardła (nasopharynx)	5	1,1	0,5	0,2
C13	części krtaniowej gardła (hypopharynx)	4	0,9	0,5	0,2
C10	części ustnej gardła (oropharynx)	3	0,7	0,5	0,1
C07	ślinianki przyusznej	4	0,9	0,5	0,2
C12	zachyłka gruszkowatego	4	0,9	0,5	0,2
C30	jamy nosowej i ucha środkowego	4	0,9	0,4	0,2

ICD-10	Nazwa nowotworu	Liczba	Wsp. surowy	Wsp. stand.	Odsetek
C45	międzybłoniak	4	0,9	0,4	0,2
C40	kości i chrząstki stawowej kończyn	3	0,7	0,4	0,1
C23	pęcherzyka żółciowego	3	0,7	0,4	0,1
C60	prącia	3	0,7	0,4	0,1
C31	zatok przynosowych	3	0,7	0,4	0,1
C72	rdzenia kręgowego, nerwów czaszkowych i innych części centralnego systemu nerwowego	1	0,2	0,3	0,0
C08	innych i nieokreślonych dużych gruczołów ślinowych	3	0,7	0,3	0,1
C88	złośliwe choroby immunoproliferacyjne	3	0,7	0,3	0,1
C70	opon	2	0,4	0,3	0,1
C94	inne białaczki określonego rodzaju	2	0,4	0,3	0,1
C93	białaczka monocytowa	2	0,4	0,2	0,1
C47	nerwów obwodowych i autonomicznego układu nerwowego	1	0,2	0,2	0,0
C69	oka	1	0,2	0,2	0,0
C96	inny i nieokreślony n.złośliwy tkanki limfatycznej, krwiotwórczej i tkanek pokrewnych	1	0,2	0,2	0,0
C46	mięsak Kaposi'ego	1	0,2	0,1	0,0
C39	innych i niedokładnie określ. części układu oddechowego i narządów klatki piersiowej	1	0,2	0,1	0,0
C48	przestrzeni zaotrzewnowej i otrzewnej	1	0,2	0,1	0,0
C05	podniebienia	1	0,2	0,1	0,0
C63	innych i nieokreślonych męskich narządów płciowych	1	0,2	0,1	0,0
C21	odbytu i kanału odbytu	1	0,2	0,1	0,0
C41	kości i chrząstki stawowej o innym i nieokreślonym umiejscowieniu	1	0,2	0,1	0,0
C68	innych i nieokreślonych narządów moczowych	1	0,2	0,1	0,0
C26	innych i niedokładnie określonych narządów trawiennych	1	0,2	0,1	0,0
D03	czerniak in situ	6	1,3	0,6	0,3
D04	rak in situ skóry	5	1,1	0,5	0,2
D00	rak in situ jamy ustnej, przełyku i żołądka	1	0,2	0,1	0,0
<b>C00-D09</b>	<b>Ogółem</b>	<b>2390</b>	<b>518,9</b>	<b>263,9</b>	<b>100,0</b>

**Tabela 3.** Zachorowania na nowotwory złośliwe w roku 2021 w podziale na kody ICD-10 oraz grupy wiekowe; mężczyźni, województwo opolskie

ICD-10	00-04	05-09	10-14	15-19	20-24	25-29	30-34	35-39	40-44	45-49	50-54	55-59	60-64	65-69	70-74	75-79	80-84	85+	Razem
C61	0	0	0	0	0	0	0	0	0	3	6	28	69	125	148	45	37	13	474
C34	0	0	0	0	0	1	1	2	2	1	8	23	47	84	63	41	20	16	309
C44	0	0	0	0	0	2	0	3	4	3	8	10	19	45	70	52	37	40	293
C67	0	0	0	0	0	0	0	0	0	3	3	16	23	37	38	16	17	12	165
C18	0	0	1	0	0	0	0	2	0	2	6	14	25	24	35	20	22	8	159
C20	0	0	0	0	0	0	0	0	1	2	7	8	12	23	28	18	13	5	117
C64	1	0	0	1	0	0	0	1	2	3	10	16	16	14	12	5	6	2	89
C16	0	0	0	0	0	0	0	0	1	2	3	6	10	11	17	14	8	3	75
C43	0	0	0	0	0	0	2	3	3	3	4	2	10	8	10	5	4	6	60
C25	0	0	0	0	0	0	0	0	1	1	4	3	7	9	10	4	5	3	47
C71	0	0	1	1	1	3	0	3	1	5	6	1	5	5	6	2	4	1	45
C32	0	0	0	0	0	0	0	1	0	1	4	3	9	17	4	1	1	1	42
C62	1	0	0	1	2	2	6	6	6	3	3	2	1	0	0	0	0	0	33
C91	1	0	0	0	1	0	0	0	0	2	2	6	3	3	3	3	3	4	31
C90	0	0	0	0	0	0	0	0	1	2	1	2	4	6	9	2	2	1	30
C19	0	0	0	0	0	0	0	0	0	0	3	2	4	8	5	2	1	1	26
C22	0	0	0	0	1	0	0	0	0	2	2	3	2	6	6	0	1	3	26
C83	0	0	0	0	0	0	0	0	1	2	2	1	3	6	5	2	2	0	24
C49	2	1	0	0	0	0	1	1	0	1	2	2	3	1	4	2	0	3	23
C15	0	0	0	0	0	0	0	0	1	0	2	2	5	7	3	1	0	1	22
C73	0	0	0	0	2	2	0	0	2	1	4	3	4	1	1	0	1	0	21
C92	0	0	0	0	0	1	0	1	0	0	1	3	0	3	4	2	1	4	20
C02	0	0	0	0	0	0	1	0	0	0	1	4	2	3	3	1	0	0	15
C78	0	0	0	0	0	0	0	0	0	0	1	1	0	1	7	3	1	1	15
C09	0	0	0	0	0	0	0	0	1	1	3	1	3	2	3	0	0	0	14
C79	0	0	0	0	0	0	0	0	1	0	0	0	1	3	2	3	0	1	11
C80	0	0	0	0	0	0	0	1	0	1	1	1	0	3	1	1	2	0	11
C24	0	0	0	0	0	0	0	0	0	0	0	2	5	2	0	1	0	0	10
C01	0	0	0	1	0	0	0	0	0	0	2	1	2	2	0	1	0	0	9
C85	0	0	0	0	0	0	0	0	2	0	0	1	0	2	2	2	0	0	9
C00	0	0	0	0	0	0	0	0	0	0	0	1	1	0	1	0	2	3	8
C04	0	0	0	0	0	0	0	0	2	0	1	2	2	0	0	1	0	0	8
C81	0	0	0	1	1	2	1	3	0	0	0	0	0	0	0	0	0	0	8
C76	0	0	0	0	0	0	0	1	0	0	0	1	1	3	1	0	0	0	7
C82	0	0	0	0	0	0	1	1	2	0	1	1	0	0	1	0	0	0	7
C06	0	0	0	0	0	0	0	0	0	1	1	1	1	2	0	0	0	0	6
C37	0	0	0	0	0	0	1	0	2	0	0	1	0	1	1	0	0	0	6
C38	0	0	0	0	0	0	0	1	0	1	1	0	0	0	2	0	0	1	6
C03	0	0	0	0	0	0	0	0	0	0	0	1	2	2	0	0	0	0	5
C11	0	0	0	0	0	0	0	0	0	0	0	0	2	2	0	0	1	0	5
C17	0	0	0	0	0	0	0	0	1	0	0	2	1	0	1	0	0	0	5
C50	0	0	0	0	0	0	0	0	1	0	0	0	0	1	2	1	0	0	5
C65	0	0	0	0	0	0	0	0	0	0	0	0	1	1	2	1	0	0	5
C66	0	0	0	0	0	0	0	0	0	0	1	0	1	1	0	1	0	1	5
C84	0	0	0	0	0	1	0	1	0	0	0	0	2	1	0	0	0	0	5
C07	0	0	0	0	0	0	0	0	0	0	1	0	1	0	1	0	0	1	4
C12	0	0	0	0	0	0	0	0	0	1	0	0	1	1	0	0	1	0	4
C13	0	0	0	0	0	0	0	0	0	0	0	3	1	0	0	0	0	0	4
C30	0	0	0	0	0	0	0	0	0	0	0	0	1	1	2	0	0	0	4
C45	0	0	0	0	0	0	0	0	0	0	0	0	0	2	1	1	0	0	4
C08	0	0	0	0	0	0	0	0	0	0	0	0	1	1	1	0	0	0	3

ICD-10	00-04	05-09	10-14	15-19	20-24	25-29	30-34	35-39	40-44	45-49	50-54	55-59	60-64	65-69	70-74	75-79	80-84	85+	Razem
C10	0	0	0	0	0	0	0	0	0	1	2	0	0	0	0	0	0	0	3
C23	0	0	0	0	0	0	0	0	1	0	0	0	1	1	0	0	0	0	3
C31	0	0	0	0	0	0	0	0	1	0	0	0	0	1	0	1	0	0	3
C40	0	0	0	0	0	0	1	0	0	0	0	0	1	1	0	0	0	0	3
C60	0	0	0	0	0	0	0	0	1	0	0	0	1	1	0	0	0	0	3
C88	0	0	0	0	0	0	0	0	0	0	0	1	0	0	0	1	1	0	3
C70	0	0	0	0	0	0	0	0	0	0	1	0	1	0	0	0	0	0	2
C75	0	0	0	0	1	0	0	0	0	1	0	0	0	0	0	0	0	0	2
C93	0	0	0	0	0	0	0	0	0	0	0	0	0	1	0	1	0	0	2
C94	0	0	0	0	0	0	0	0	0	0	1	0	0	0	1	0	0	0	2
C05	0	0	0	0	0	0	0	0	0	0	0	0	1	0	0	0	0	0	1
C21	0	0	0	0	0	0	0	0	0	0	0	0	0	1	0	0	0	0	1
C26	0	0	0	0	0	0	0	0	0	0	0	0	0	0	1	0	0	0	1
C39	0	0	0	0	0	0	0	0	0	0	0	1	0	0	0	0	0	0	1
C41	0	0	0	0	0	0	0	0	0	0	0	0	0	0	0	1	0	0	1
C46	0	0	0	0	0	0	0	1	0	0	0	0	0	0	0	0	0	0	1
C47	0	0	0	0	0	0	0	0	0	1	0	0	0	0	0	0	0	0	1
C48	0	0	0	0	0	0	0	0	0	0	0	1	0	0	0	0	0	0	1
C63	0	0	0	0	0	0	0	0	0	0	0	0	1	0	0	0	0	0	1
C68	0	0	0	0	0	0	0	0	0	0	0	0	0	0	0	1	0	0	1
C69	0	0	0	0	0	0	0	0	0	0	1	0	0	0	0	0	0	0	1
C72	0	0	0	0	1	0	0	0	0	0	0	0	0	0	0	0	0	0	1
C96	0	0	0	0	0	0	0	0	0	0	1	0	0	0	0	0	0	0	1
D03	0	0	0	0	0	0	0	0	0	0	1	0	0	3	1	0	1	0	6
D04	0	0	0	0	0	0	0	0	0	0	0	0	0	0	1	2	0	2	5
D00	0	0	0	0	0	0	0	0	0	0	0	1	0	0	0	0	0	0	1
C00-D09	5	1	2	5	10	14	15	32	41	50	112	184	319	489	519	261	194	137	2390

**Tabela 4.** Surowy współczynnik zachorowalności na nowotwory złośliwe w roku 2021 w podziale na kody ICD-10 oraz grupy wiekowe; mężczyźni, województwo opolskie

ICD-10	00-04	05-09	10-14	15-19	20-24	25-29	30-34	35-39	40-44	45-49	50-54	55-59	60-64	65-69	70-74	75-79	80-84	85+
C61	0,0	0,0	0,0	0,0	0,0	0,0	0,0	0,0	0,0	8,6	18,8	85,9	206,6	433,1	712,0	441,6	443,8	219,4
C44	0,0	0,0	0,0	0,0	0,0	7,3	0,0	7,5	10,4	8,6	25,1	30,7	56,9	155,9	336,8	510,3	443,8	675,1
C34	0,0	0,0	0,0	0,0	0,0	3,6	2,9	5,0	5,2	2,9	25,1	70,6	140,8	291,1	303,1	402,4	239,9	270,0
C67	0,0	0,0	0,0	0,0	0,0	0,0	0,0	0,0	0,0	8,6	9,4	49,1	68,9	128,2	182,8	157,0	203,9	202,5
C18	0,0	0,0	4,2	0,0	0,0	0,0	0,0	5,0	0,0	5,7	18,8	43,0	74,9	83,2	168,4	196,3	263,9	135,0
C20	0,0	0,0	0,0	0,0	0,0	0,0	0,0	0,0	2,6	5,7	22,0	24,6	35,9	79,7	134,7	176,6	155,9	84,4
C16	0,0	0,0	0,0	0,0	0,0	0,0	0,0	0,0	2,6	5,7	9,4	18,4	30,0	38,1	81,8	137,4	96,0	50,6
C64	4,6	0,0	0,0	4,7	0,0	0,0	0,0	2,5	5,2	8,6	31,4	49,1	47,9	48,5	57,7	49,1	72,0	33,8
C43	0,0	0,0	0,0	0,0	0,0	0,0	5,7	7,5	7,8	8,6	12,6	6,1	30,0	27,7	48,1	49,1	48,0	101,3
C25	0,0	0,0	0,0	0,0	0,0	0,0	0,0	0,0	2,6	2,9	12,6	9,2	21,0	31,2	48,1	39,3	60,0	50,6
C71	0,0	0,0	4,2	4,7	4,4	10,9	0,0	7,5	2,6	14,3	18,8	3,1	15,0	17,3	28,9	19,6	48,0	16,9
C91	4,6	0,0	0,0	0,0	4,4	0,0	0,0	0,0	0,0	5,7	6,3	18,4	9,0	10,4	14,4	29,4	36,0	67,5
C32	0,0	0,0	0,0	0,0	0,0	0,0	0,0	2,5	0,0	2,9	12,6	9,2	27,0	58,9	19,2	9,8	12,0	16,9
C90	0,0	0,0	0,0	0,0	0,0	0,0	0,0	0,0	2,6	5,7	3,1	6,1	12,0	20,8	43,3	19,6	24,0	16,9
C92	0,0	0,0	0,0	0,0	0,0	3,6	0,0	2,5	0,0	0,0	3,1	9,2	0,0	10,4	19,2	19,6	12,0	67,5
C22	0,0	0,0	0,0	0,0	4,4	0,0	0,0	0,0	0,0	5,7	6,3	9,2	6,0	20,8	28,9	0,0	12,0	50,6
C49	9,2	4,3	0,0	0,0	0,0	0,0	2,9	2,5	0,0	2,9	6,3	6,1	9,0	3,5	19,2	19,6	0,0	50,6
C19	0,0	0,0	0,0	0,0	0,0	0,0	0,0	0,0	0,0	0,0	9,4	6,1	12,0	27,7	24,1	19,6	12,0	16,9
C83	0,0	0,0	0,0	0,0	0,0	0,0	0,0	0,0	2,6	5,7	6,3	3,1	9,0	20,8	24,1	19,6	24,0	0,0
C78	0,0	0,0	0,0	0,0	0,0	0,0	0,0	0,0	0,0	0,0	3,1	3,1	0,0	3,5	33,7	29,4	12,0	16,9
C62	4,6	0,0	0,0	4,7	8,7	7,3	17,2	15,0	15,6	8,6	9,4	6,1	3,0	0,0	0,0	0,0	0,0	0,0
C15	0,0	0,0	0,0	0,0	0,0	0,0	0,0	0,0	2,6	0,0	6,3	6,1	15,0	24,3	14,4	9,8	0,0	16,9
C00	0,0	0,0	0,0	0,0	0,0	0,0	0,0	0,0	0,0	0,0	0,0	3,1	3,0	0,0	4,8	0,0	24,0	50,6
C73	0,0	0,0	0,0	0,0	8,7	7,3	0,0	0,0	5,2	2,9	12,6	9,2	12,0	3,5	4,8	0,0	12,0	0,0
C79	0,0	0,0	0,0	0,0	0,0	0,0	0,0	0,0	2,6	0,0	0,0	0,0	3,0	10,4	9,6	29,4	0,0	16,9
C80	0,0	0,0	0,0	0,0	0,0	0,0	0,0	2,5	0,0	2,9	3,1	3,1	0,0	10,4	4,8	9,8	24,0	0,0
C02	0,0	0,0	0,0	0,0	0,0	0,0	2,9	0,0	0,0	0,0	3,1	12,3	6,0	10,4	14,4	9,8	0,0	0,0
C09	0,0	0,0	0,0	0,0	0,0	0,0	0,0	0,0	2,6	2,9	9,4	3,1	9,0	6,9	14,4	0,0	0,0	0,0
C85	0,0	0,0	0,0	0,0	0,0	0,0	0,0	0,0	5,2	0,0	0,0	3,1	0,0	6,9	9,6	19,6	0,0	0,0
C24	0,0	0,0	0,0	0,0	0,0	0,0	0,0	0,0	0,0	0,0	0,0	6,1	15,0	6,9	0,0	9,8	0,0	0,0
C01	0,0	0,0	0,0	4,7	0,0	0,0	0,0	0,0	0,0	0,0	6,3	3,1	6,0	6,9	0,0	9,8	0,0	0,0
C66	0,0	0,0	0,0	0,0	0,0	0,0	0,0	0,0	0,0	0,0	3,1	0,0	3,0	3,5	0,0	9,8	0,0	16,9
C38	0,0	0,0	0,0	0,0	0,0	0,0	0,0	2,5	0,0	2,9	3,1	0,0	0,0	0,0	9,6	0,0	0,0	16,9
C04	0,0	0,0	0,0	0,0	0,0	0,0	0,0	0,0	5,2	0,0	3,1	6,1	6,0	0,0	0,0	9,8	0,0	0,0
C07	0,0	0,0	0,0	0,0	0,0	0,0	0,0	0,0	0,0	0,0	3,1	0,0	3,0	0,0	4,8	0,0	0,0	16,9
C81	0,0	0,0	0,0	4,7	4,4	7,3	2,9	7,5	0,0	0,0	0,0	0,0	0,0	0,0	0,0	0,0	0,0	0,0
C65	0,0	0,0	0,0	0,0	0,0	0,0	0,0	0,0	0,0	0,0	0,0	0,0	3,0	3,5	9,6	9,8	0,0	0,0
C50	0,0	0,0	0,0	0,0	0,0	0,0	0,0	0,0	2,6	0,0	0,0	0,0	0,0	3,5	9,6	9,8	0,0	0,0
C11	0,0	0,0	0,0	0,0	0,0	0,0	0,0	0,0	0,0	0,0	0,0	0,0	6,0	6,9	0,0	0,0	12,0	0,0
C88	0,0	0,0	0,0	0,0	0,0	0,0	0,0	0,0	0,0	0,0	0,0	3,1	0,0	0,0	0,0	9,8	12,0	0,0
C76	0,0	0,0	0,0	0,0	0,0	0,0	0,0	2,5	0,0	0,0	0,0	3,1	3,0	10,4	4,8	0,0	0,0	0,0
C82	0,0	0,0	0,0	0,0	0,0	0,0	2,9	2,5	5,2	0,0	3,1	3,1	0,0	0,0	4,8	0,0	0,0	0,0
C45	0,0	0,0	0,0	0,0	0,0	0,0	0,0	0,0	0,0	0,0	0,0	0,0	0,0	6,9	4,8	9,8	0,0	0,0
C12	0,0	0,0	0,0	0,0	0,0	0,0	0,0	0,0	0,0	2,9	0,0	0,0	3,0	3,5	0,0	0,0	12,0	0,0
C37	0,0	0,0	0,0	0,0	0,0	0,0	2,9	0,0	5,2	0,0	0,0	3,1	0,0	3,5	4,8	0,0	0,0	0,0
C06	0,0	0,0	0,0	0,0	0,0	0,0	0,0	0,0	0,0	2,9	3,1	3,1	3,0	6,9	0,0	0,0	0,0	0,0
C17	0,0	0,0	0,0	0,0	0,0	0,0	0,0	0,0	2,6	0,0	0,0	6,1	3,0	0,0	4,8	0,0	0,0	0,0
C30	0,0	0,0	0,0	0,0	0,0	0,0	0,0	0,0	0,0	0,0	0,0	0,0	3,0	3,5	9,6	0,0	0,0	0,0
C03	0,0	0,0	0,0	0,0	0,0	0,0	0,0	0,0	0,0	0,0	0,0	3,1	6,0	6,9	0,0	0,0	0,0	0,0
C31	0,0	0,0	0,0	0,0	0,0	0,0	0,0	0,0	2,6	0,0	0,0	0,0	0,0	3,5	0,0	9,8	0,0	0,0
C84	0,0	0,0	0,0	0,0	0,0	3,6	0,0	2,5	0,0	0,0	0,0	0,0	6,0	3,5	0,0	0,0	0,0	0,0

ICD-10	00-04	05-09	10-14	15-19	20-24	25-29	30-34	35-39	40-44	45-49	50-54	55-59	60-64	65-69	70-74	75-79	80-84	85+
C93	0,0	0,0	0,0	0,0	0,0	0,0	0,0	0,0	0,0	0,0	0,0	0,0	0,0	3,5	0,0	9,8	0,0	0,0
C13	0,0	0,0	0,0	0,0	0,0	0,0	0,0	0,0	0,0	0,0	0,0	9,2	3,0	0,0	0,0	0,0	0,0	0,0
C08	0,0	0,0	0,0	0,0	0,0	0,0	0,0	0,0	0,0	0,0	0,0	0,0	3,0	3,5	4,8	0,0	0,0	0,0
C41	0,0	0,0	0,0	0,0	0,0	0,0	0,0	0,0	0,0	0,0	0,0	0,0	0,0	0,0	0,0	9,8	0,0	0,0
C68	0,0	0,0	0,0	0,0	0,0	0,0	0,0	0,0	0,0	0,0	0,0	0,0	0,0	0,0	0,0	9,8	0,0	0,0
C40	0,0	0,0	0,0	0,0	0,0	0,0	2,9	0,0	0,0	0,0	0,0	0,0	3,0	3,5	0,0	0,0	0,0	0,0
C10	0,0	0,0	0,0	0,0	0,0	0,0	0,0	0,0	0,0	2,9	6,3	0,0	0,0	0,0	0,0	0,0	0,0	0,0
C23	0,0	0,0	0,0	0,0	0,0	0,0	0,0	0,0	2,6	0,0	0,0	0,0	3,0	3,5	0,0	0,0	0,0	0,0
C60	0,0	0,0	0,0	0,0	0,0	0,0	0,0	0,0	2,6	0,0	0,0	0,0	3,0	3,5	0,0	0,0	0,0	0,0
C94	0,0	0,0	0,0	0,0	0,0	0,0	0,0	0,0	0,0	0,0	3,1	0,0	0,0	0,0	4,8	0,0	0,0	0,0
C75	0,0	0,0	0,0	0,0	4,4	0,0	0,0	0,0	0,0	2,9	0,0	0,0	0,0	0,0	0,0	0,0	0,0	0,0
C70	0,0	0,0	0,0	0,0	0,0	0,0	0,0	0,0	0,0	0,0	3,1	0,0	3,0	0,0	0,0	0,0	0,0	0,0
C26	0,0	0,0	0,0	0,0	0,0	0,0	0,0	0,0	0,0	0,0	0,0	0,0	0,0	0,0	4,8	0,0	0,0	0,0
C72	0,0	0,0	0,0	0,0	4,4	0,0	0,0	0,0	0,0	0,0	0,0	0,0	0,0	0,0	0,0	0,0	0,0	0,0
C21	0,0	0,0	0,0	0,0	0,0	0,0	0,0	0,0	0,0	0,0	0,0	0,0	0,0	3,5	0,0	0,0	0,0	0,0
C69	0,0	0,0	0,0	0,0	0,0	0,0	0,0	0,0	0,0	0,0	3,1	0,0	0,0	0,0	0,0	0,0	0,0	0,0
C96	0,0	0,0	0,0	0,0	0,0	0,0	0,0	0,0	0,0	0,0	3,1	0,0	0,0	0,0	0,0	0,0	0,0	0,0
C39	0,0	0,0	0,0	0,0	0,0	0,0	0,0	0,0	0,0	0,0	3,1	0,0	0,0	0,0	0,0	0,0	0,0	0,0
C48	0,0	0,0	0,0	0,0	0,0	0,0	0,0	0,0	0,0	0,0	3,1	0,0	0,0	0,0	0,0	0,0	0,0	0,0
C05	0,0	0,0	0,0	0,0	0,0	0,0	0,0	0,0	0,0	0,0	0,0	0,0	3,0	0,0	0,0	0,0	0,0	0,0
C63	0,0	0,0	0,0	0,0	0,0	0,0	0,0	0,0	0,0	0,0	0,0	0,0	3,0	0,0	0,0	0,0	0,0	0,0
C47	0,0	0,0	0,0	0,0	0,0	0,0	0,0	0,0	0,0	2,9	0,0	0,0	0,0	0,0	0,0	0,0	0,0	0,0
C46	0,0	0,0	0,0	0,0	0,0	0,0	2,5	0,0	0,0	0,0	0,0	0,0	0,0	0,0	0,0	0,0	0,0	0,0
D04	0,0	0,0	0,0	0,0	0,0	0,0	0,0	0,0	0,0	0,0	0,0	0,0	0,0	0,0	4,8	19,6	0,0	33,8
D03	0,0	0,0	0,0	0,0	0,0	0,0	0,0	0,0	0,0	0,0	3,1	0,0	0,0	10,4	4,8	0,0	12,0	0,0
D00	0,0	0,0	0,0	0,0	0,0	0,0	0,0	0,0	0,0	0,0	3,1	0,0	0,0	0,0	0,0	0,0	0,0	0,0



**Tabela 5.** Liczba zachorowań na nowotwory złośliwe w latach 2006-2021 w podziale na kody ICD-10; mężczyźni, województwo opolskie

ICD-10	Nazwa nowotworu	2006	2007	2008	2009	2010	2011	2012	2013	2014	2015	2016	2017	2018	2019	2020	2021
C61	gruczołu krokowego	129	167	216	183	194	211	277	269	307	314	329	356	427	512	367	474
C34	oskrzela i płuca	366	352	364	396	360	395	394	407	395	329	307	325	341	320	282	309
C44	inne nowotwory złośliwe skóry	199	160	207	204	198	192	215	250	259	226	242	318	281	325	238	293
C67	pęcherza moczowego	55	120	131	86	153	155	161	176	177	142	146	176	193	173	150	165
C18	okrężnicy	108	133	130	145	126	136	139	162	150	147	155	155	174	168	107	159
C20	odbytnicy	90	84	111	97	119	116	95	102	109	113	101	77	112	109	89	117
C64	nerki za wyjątkiem miedniczki nerkowej	62	42	53	75	76	71	85	95	81	74	64	88	82	77	67	89
C16	żołądka	94	98	90	105	113	86	117	92	94	98	101	96	95	92	62	75
C43	czerniak złośliwy skóry	24	37	22	31	38	36	35	48	35	38	46	39	45	43	31	60
C25	trzustki	25	31	41	42	42	51	53	48	51	52	46	57	41	37	42	47
C71	mózgu	23	25	22	27	34	36	35	51	32	45	30	32	23	27	28	45
C32	krtani	52	76	55	61	52	57	44	55	62	61	43	52	46	32	36	42
C62	jądra	21	22	33	22	31	23	31	30	28	30	25	35	24	29	24	33
C91	białaczka limfatyczna	9	8	14	16	29	16	29	21	47	10	10	28	44	34	17	31
C90	szpiczak mnogi i nowotwory z komórek plazmatycznych	4	10	11	18	15	11	15	5	37	12	10	38	28	25	15	30
C19	zgięcia esiczo-odbytniczego	14	18	17	20	17	17	15	22	26	27	26	26	26	37	24	26
C22	wątroby i przewodów żółciowych wewnątrzwątrobowych	16	16	13	12	11	17	16	29	32	14	21	29	22	43	27	26
C83	chłoniaki nieziarnicze rozlane	21	18	24	22	14	21	26	21	11	22	11	17	23	18	16	24
C49	tkanki łącznej i innych tkanek miękkich	11	8	13	8	13	12	17	10	10	8	13	16	12	15	17	23
C15	przełyku	33	39	21	29	26	33	31	33	26	29	32	32	41	38	20	22
C73	tarczycy	8	11	12	12	9	9	7	8	14	13	22	13	17	19	11	21
C92	białaczka szpikowa	6	2	10	8	25	14	12	11	33	13	3	12	25	30	12	20
C02	innych i nieokreślonych części języka	5	8	9	5	8	5	9	12	8	7	8	10	9	6	6	15
C78	wtórne n.złośliwe układu oddechowego i trawiennego	19	14	25	16	22	20	25	21	20	12	12	11	16	21	17	15
C09	złośliwe migdałka	6	12	10	6	8	10	14	12	14	14	13	23	17	11	10	14
C79	wtórny n. złośliwy innych umiejscowień	24	19	16	9	8	14	12	20	11	5	5	6	12	11	7	11
C80	bez określenia jego umiejscowienia	18	9	12	11	12	15	11	10	14	14	6	2	8	8	8	11
C24	innych i nie określonych części dróg żółciowych	2	8	9	11	7	6	6	9	7	9	9	6	6	9	10	10
C01	nasady języka	1	2	1	2	6	9	7	5	4	8	5	3	8	5	3	9
C85	inne i nieokreślone postacie chłoniaków nieziarniczych	7	7	1	4	7	7	7	3	12	3	2	14	6	16	9	9
C00	wargi	15	16	16	5	15	7	13	9	14	10	11	9	11	7	3	8
C04	dna jamy ustnej	5	3	11	7	11	19	7	9	15	13	13	13	15	14	6	8
C81	choroba Hodgkina	6	6	4	9	9	6	18	6	12	6	5	10	6	5	4	8
C76	ujęscowień innych i niedokładnie określonych	7	2	3	4	7	15	19	10	12	15	9	10	9	8	12	7
C82	chłoniak nieziarniczy guzkowy (grudkowy)	1	0	1	1	2	1	4	0	2	1	2	2	3	0	1	7
C06	innych i nieokreślonych części jamy ustnej	1	2	2	3	2	4	2	1	3	9	5	9	7	3	3	6
C37	grasicy	0	2	1	1	1	1	0	2	0	1	0	2	4	1	1	6
C38	serca, śródpiersia i opłucnej	2	2	1	2	3	1	3	4	5	3	6	2	2	4	0	6
C03	dziąsła	2	1	0	2	2	4	1	1	6	4	4	2	4	2	1	5
C11	części nosowej gardła (nasopharynx)	2	4	6	4	2	8	2	4	10	4	3	2	3	7	8	5
C17	jelita cienkiego	2	0	4	5	6	4	4	5	6	4	5	4	12	5	4	5
C50	sutka	5	2	11	0	5	2	1	2	2	5	1	5	4	6	3	5
C65	miedniczki nerkowej	1	4	5	11	6	4	5	5	9	2	7	2	4	6	3	5
C66	moczowodu	1	1	3	2	1	1	5	2	4	1	2	3	1	3	2	5
C84	obwodowy i skórny chłoniak z komórek T	3	3	3	2	2	2	3	3	0	2	0	1	2	4	5	5
C07	ślinianki przyusznej	3	2	4	4	0	1	4	3	1	3	1	2	7	4	3	4
C12	zachyłka gruszkowatego	0	0	0	3	1	1	3	0	2	1	6	5	3	5	3	4
C13	części krtaniowej gardła (hypopharynx)	22	17	12	24	10	14	15	15	7	6	17	13	7	6	8	4
C30	jamy nosowej i ucha środkowego	2	2	0	2	2	2	1	0	2	0	1	1	1	1	1	4
C45	międzybłonik	3	1	4	3	7	3	3	6	2	3	4	10	5	3	5	4
C08	innych i nieokreślonych dużych gruczołów ślinowych	0	0	1	3	0	2	2	1	1	0	0	1	2	3	1	3

ICD-10	Nazwa nowotworu	2006	2007	2008	2009	2010	2011	2012	2013	2014	2015	2016	2017	2018	2019	2020	2021
C10	części ustnej gardła (oropharynx)	5	14	8	19	17	12	12	14	8	5	3	4	9	4	7	3
C23	pęcherzyka żółciowego	6	3	9	3	6	4	6	4	6	4	6	2	4	7	2	3
C31	zatok przynosowych	1	2	4	1	4	3	2	2	2	2	3	2	1	2	0	3
C40	kości i chrząstki stawowej kończyn	1	1	3	2	2	3	0	1	2	1	5	1	2	2	1	3
C60	prącia	5	6	4	6	7	2	2	7	11	4	7	6	4	7	9	3
C88	złośliwe choroby immunoproliferacyjne	0	1	0	1	1	0	0	1	13	0	1	1	0	1	3	3
C70	opon	1	1	1	1	1	1	2	5	0	5	0	1	3	1	0	2
C75	in. gruczołów wydzielania wewn. i struktur pokrewnych	1	0	2	3	0	0	1	3	1	0	0	1	0	1	1	2
C93	białaczka monocytowa	0	0	0	0	0	0	1	0	1	0	1	3	2	2	0	2
C94	inne białaczki określonego rodzaju	1	0	0	0	0	1	3	1	17	0	0	11	2	2	3	2
C05	podniebienia	2	0	5	2	4	4	6	8	3	4	4	2	4	6	3	1
C21	odbytu i kanału odbytu	2	2	3	1	3	1	2	2	3	2	1	1	3	3	2	1
C26	innych i niedokł. określonych narządów trawiennych	2	0	1	1	3	1	1	0	0	1	2	0	3	1	0	1
C39	in. i niedokł. określ. części ukł. oddech. i narz. kl. piers.	0	0	0	0	0	0	0	0	0	0	0	1	0	0	0	1
C41	kości i chrząstki stawowej o in. i nieokr. umiejscowieniu	3	1	0	3	0	0	3	1	1	0	1	1	3	2	1	1
C46	mięsak Kaposi'ego	1	0	1	0	0	0	0	0	0	0	0	0	0	1	0	1
C47	nerwów obwodowych i autonomicznego ukł. nerwowego	0	0	0	0	2	0	0	0	0	1	0	0	1	1	0	1
C48	przestrzeni zaotrzewnowej i otrzewnej	1	2	2	2	2	1	0	2	1	0	0	2	2	1	0	1
C63	innych i nieokreślonych męskich narządów płciowych	1	0	1	1	0	0	0	0	0	0	0	0	0	0	0	1
C68	innych i nieokreślonych narządów moczowych	0	0	0	1	0	0	1	0	0	0	2	0	2	1	0	1
C69	oka	7	3	4	2	3	3	5	3	4	6	5	8	5	7	2	1
C72	rdz. kręg., nerwów czaszk. i in. części centr. syst. nerw.	1	0	1	0	1	3	0	3	0	0	1	1	2	0	2	1
C96	in. i nieokr. n. zł. tk. limfatycznej, krwiotwórczej i tk. pokr.	1	0	0	0	0	1	0	2	0	1	1	0	0	1	0	1
C14	o in. i bliżej nieokr. umiej. w obr. wargi, j. ustnej i gardła	1	3	0	1	0	0	1	0	1	0	0	2	0	0	0	0
C33	tchawicy	1	0	0	0	0	0	0	1	1	0	1	0	0	2	0	0
C74	nadnerczy	0	2	2	3	1	3	2	2	0	1	2	0	2	2	5	0
C77	wtórne i nieokreślone nowotwory węzłów chłonnych	16	15	14	12	6	7	3	2	2	0	4	1	1	0	1	0
C95	białaczka z komórek nieokreślonego rodzaju	2	0	0	1	1	1	3	2	2	0	1	0	2	0	1	0
D03	czerniak in situ	0	0	3	1	2	1	3	0	2	3	3	7	8	1	3	6
D04	rak in situ skóry	1	6	6	3	1	7	6	10	13	8	7	13	5	6	6	5
D00	rak in situ jamy ustnej, przełyku i żołądka	0	0	1	1	0	0	1	0	0	0	1	1	0	1	1	1
D01	raki in situ innych i nieokr. części narządów trawiennych	1	0	3	1	0	0	0	0	1	3	0	1	1	0	0	0
D02	rak in situ ucha środkowego i układu oddechowego	2	0	0	0	1	0	0	0	1	0	0	1	0	0	0	0
D05	rak in situ sutka	0	0	0	0	0	0	2	0	0	0	0	0	0	1	0	0
D07	rak in situ innych i nieokreślonych narządów płciowych	0	0	0	1	1	0	0	0	0	0	1	0	0	1	0	0
D09	rak in situ innych i nieokreślonych umiejscowień	0	0	0	3	0	0	0	3	0	0	3	0	0	1	0	0
<b>C00-D09</b>	<b>Ogółem</b>	<b>1601</b>	<b>1688</b>	<b>1864</b>	<b>1856</b>	<b>1936</b>	<b>1962</b>	<b>2123</b>	<b>2204</b>	<b>2317</b>	<b>2033</b>	<b>2011</b>	<b>2274</b>	<b>2387</b>	<b>2453</b>	<b>1882</b>	<b>2390</b>

**Tabela 6.** Współczynniki surowe zachorowań na nowotwory złośliwe w latach 2006 - 2021 w podziale na kody ICD-10; mężczyźni, województwo opolskie

ICD-10	Nazwa nowotworu	2006	2007	2008	2009	2010	2011	2012	2013	2014	2015	2016	2017	2018	2019	2020	2021
C61	gruczolak krokowego	17,8	23	29	23,8	24,7	25	56,6	55,2	63,3	64,98	68,38	74,24	89,3	107,56	77,40	102,9
C34	oskrzela i płuca	52,2	48,4	48,2	51,1	46,9	49,7	80,5	83,6	81,4	68,09	63,81	67,78	71,3	67,22	59,47	67,1
C44	inne nowotwory złośliwe skóry	26,9	21,9	26,5	26,2	24,8	24,3	43,9	51,3	53,4	46,77	50,30	66,32	58,8	68,28	50,19	63,6
C67	pęcherza moczowego	7,5	15,7	17,7	10,5	19,6	19,4	32,9	36,1	36,5	29,39	30,35	36,70	40,4	36,34	31,63	35,8
C18	okrężnicy	14,1	17,6	16,7	18,3	16,2	16,4	28,4	33,3	30,9	30,42	32,22	32,32	36,4	35,29	22,57	34,5
C20	odbytnicy	11,7	11,3	14,4	12,3	15	14,6	19,4	20,9	22,5	23,39	20,99	16,06	23,4	22,90	18,77	25,4
C64	nerki za wyjątkiem miedniczki nerkowej	9,3	6	7,7	10,8	10,4	9,6	17,4	19,5	16,7	15,31	13,30	18,35	17,2	16,18	14,13	19,3
C16	żołądka	12,2	13,9	11,7	13,8	14,2	10,7	23,9	18,9	19,4	20,28	20,99	20,02	19,9	19,33	13,08	16,3
C43	czerniak złośliwy skóry	3,1	5,4	3	4,3	5,2	4,7	7,2	9,9	7,2	7,86	9,56	8,13	9,4	9,03	6,54	13,0
C25	trzustki	3,7	4,4	5,4	6,1	5,5	6,4	10,8	9,9	10,5	10,76	9,56	11,89	8,6	7,77	8,86	10,2
C71	mózgu	3,2	3,8	3,5	0,2	5,2	5,3	7,2	10,5	6,6	9,31	6,24	6,67	4,8	5,67	5,91	9,8
C32	krtani	7,7	10,5	7,2	8,4	6,9	7,2	9	11,3	12,8	12,62	8,94	10,84	9,6	6,72	7,59	9,1
C62	jądra	3,7	4,1	5,6	3,7	5,6	4,3	6,3	6,2	5,8	6,21	5,20	7,30	5,0	6,09	5,06	7,2
C91	białaczka limfatyczna	1,8	1,5	2,6	4,1	4,6	2	5,9	4,3	9,7	2,07	2,08	5,84	9,2	7,14	3,59	6,7
C90	szpiczak mnogi i nowotwory z komórek plazmatycznych	0,5	1,5	1,4	2,4	1,8	1,4	3,1	1,0	7,6	2,48	2,08	7,92	5,9	5,25	3,16	6,5
C19	zgięcia esiczo-odbytniczego	1,8	2,4	2,3	2,6	1,9	2,1	3,1	4,5	5,4	5,59	5,40	5,42	5,4	7,77	5,06	5,6
C22	wątroby i przewodów żółciowych wewnątrzwartobowych	2,3	2,3	1,8	1,5	1,6	2,1	3,3	6,0	6,6	2,90	4,36	6,05	4,6	9,03	5,69	5,6
C83	chłoniaki nieziarnicze rozlane	3,2	2,7	3,4	3	1,7	2,8	5,3	4,3	2,3	4,55	2,29	3,55	4,8	3,78	3,37	5,2
C49	tkanki łącznej i innych tkanek miękkich	1,7	1,2	2,6	0,9	2,2	3	3,5	2,1	2,1	1,66	2,70	3,34	2,5	3,15	3,59	5,0
C15	przełyku	4,7	5,9	2,7	4,2	3,3	4,4	6,3	6,8	5,4	6,00	6,65	6,67	8,6	7,98	4,22	4,8
C73	tarczycy	1,3	1,4	1,7	1,8	1,4	1,2	1,4	1,6	2,9	2,69	4,57	2,71	3,6	3,99	2,32	4,6
C92	białaczka szpikowa	1,7	0,2	1,9	1,3	3,4	2,2	2,5	2,3	6,8	2,69	0,62	2,50	5,2	6,30	2,53	4,3
C02	innych i nieokreślonych części języka	0,7	1,1	1,4	0,7	1,1	0,6	1,8	2,5	1,6	1,45	1,66	2,09	1,9	1,26	1,27	3,3
C78	wtórne n. złośliwe układu oddechowego i trawiennego	2,5	2	3,4	2,1	2,6	2,7	5,1	4,3	4,1	2,48	2,49	2,29	3,3	4,41	3,59	3,3
C09	migdałka	0,9	1,6	1,3	0,8	1,1	1,3	2,9	2,5	2,9	2,90	2,70	4,80	3,6	2,31	2,11	3,0
C79	wtórny n.złośliwy innych umiejscowień	3,1	2,6	2,1	1,1	1	1,9	2,5	4,1	2,3	1,03	1,04	1,25	2,5	2,31	1,48	2,4
C80	bez określenia jego umiejscowienia	2,4	1,1	1,5	1,5	1,9	1,9	2,2	2,1	2,9	2,90	1,25	0,42	1,7	1,68	1,69	2,4
C24	innych i nie określonych części dróg żółciowych	0,3	1,1	0,9	1,6	0,9	0,7	1,2	1,8	1,4	1,86	1,87	1,25	1,3	1,89	2,11	2,2
C01	nasady języka	0,1	0,3	0,2	0,3	0,8	1,1	1,4	1,0	0,8	1,66	1,04	0,63	1,7	1,05	0,63	2,0
C85	inne i nieokreślone postacie chłoniaków nieziarniczych	0,9	0,9	0,2	0,4	0,9	0,9	1,4	0,6	2,5	0,62	0,42	2,92	1,3	3,36	1,90	2,0
C00	wargi	1,7	2,1	2,1	0,6	1,7	0,9	2,7	1,8	2,9	2,07	2,29	1,88	2,3	1,47	0,63	1,7
C04	dna jamy ustnej	0,6	0,4	1,5	0,9	1,5	2,5	1,4	1,8	3,1	2,69	2,70	2,71	3,1	2,94	1,27	1,7
C81	choroba Hodgkina	1,2	1,0	0,6	1,6	1,6	1,4	3,7	1,2	2,5	1,24	1,04	2,09	1,3	1,05	0,84	1,7
C76	umiejscowień innych i niedokładnie określonych	1	0,3	0,4	0,5	0,8	1,9	3,9	2,1	2,5	3,10	1,87	2,09	1,9	1,68	2,53	1,5
C82	chłoniak nieziarniczy guzkowy (grudkowy)	0,2	0,0	0,1	0,1	0,3	0,1	0,8	0,0	0,4	0,21	0,42	0,42	0,6	0,00	0,21	1,5
C06	innych i nieokreślonych części jamy ustnej	0,1	0,2	0,3	0,4	0,3	0,5	0,4	0,2	0,6	1,86	1,04	1,88	1,5	0,63	0,63	1,3
C37	grasicy	0	0,2	0,1	0,2	0,1	0,2	0	0,4	0,0	0,21	0,00	0,42	0,8	0,21	0,21	1,3
C38	serca, śródpiersia i opłucnej	0,3	0,3	0,1	0,2	0,4	0,1	0,6	0,8	1,0	0,62	1,25	0,42	0,4	0,84	0,00	1,3
C03	dziąsła	0,3	0,1	0	0,3	0,2	0,5	0,2	0,2	1,2	0,83	0,83	0,42	0,8	0,42	0,21	1,1
C11	części nosowej gardła (nasopharynx)	0,3	0,8	0,9	0,6	0,2	1,2	0,4	0,8	2,1	0,83	0,62	0,42	0,6	1,47	1,69	1,1
C17	jelita cienkiego	0,3	0	0,7	0,7	0,7	0,5	0,8	1,0	1,2	0,83	1,04	0,83	2,5	1,05	0,84	1,1
C50	sutka	0,7	0,3	1,5	0	0,7	0,3	0,2	0,4	0,4	1,03	0,21	1,04	0,8	1,26	0,63	1,1
C65	miedniczki nerkowej	0,1	0,5	0,6	1,4	0,9	0,6	1	1,0	1,9	0,41	1,45	0,42	0,8	1,26	0,63	1,1
C66	moczowodu	0,1	0,1	0,5	0,2	0,2	0,1	1	0,4	0,8	0,21	0,42	0,63	0,2	0,63	0,42	1,1
C84	obwodowy i skórny chłoniak z komórek T	0,4	0,5	0,4	0,3	0,3	0,3	0,6	0,6	0,0	0,41	0,00	0,21	0,4	0,84	1,05	1,1
C07	ślinianki przyusznej	0,4	0,2	0,6	0,5	0	0,1	0,8	0,6	0,2	0,62	0,21	0,42	1,5	0,84	0,63	0,9
C12	zachyłka gruszkowatego	0	0	0	0,4	0,1	0,1	0,6	0,0	0,4	0,21	1,25	1,04	0,6	1,05	0,63	0,9
C13	części krtaniowej gardła (hypopharynx)	3,1	2,5	1,8	3,5	1,3	1,9	3,1	3,1	1,4	1,24	3,53	2,71	1,5	1,26	1,69	0,9
C30	jamy nosowej i ucha środkowego	0,2	0,3	0	0,3	0,2	0,2	0,2	0,0	0,4	0,00	0,21	0,21	0,2	0,21	0,21	0,9
C45	międzybłonniak	0,4	0,1	0,5	0,4	0,7	0,4	0,6	1,2	0,4	0,62	0,83	2,09	1,0	0,63	1,05	0,9
C08	innych i nieokreślonych dużych gruczołów ślinowych	0	0	0,2	0,5	0	0,2	0,4	0,2	0,2	0,00	0,00	0,21	0,4	0,63	0,21	0,7

ICD-10	Nazwa nowotworu	2006	2007	2008	2009	2010	2011	2012	2013	2014	2015	2016	2017	2018	2019	2020	2021
C10	części ustnej gardła (oropharynx)	0,9	1,9	1,3	2,6	2,3	1,7	2,5	2,9	1,6	1,03	0,62	0,83	1,9	0,84	1,48	0,7
C23	pęcherzyka żółciowego	0,9	0,4	1	0,5	0,7	0,5	1,2	0,8	1,2	0,83	1,25	0,42	0,8	1,47	0,42	0,7
C31	zatok przynosowych	0,1	0,4	0,6	0,1	0,5	0,3	0,4	0,4	0,4	0,41	0,62	0,42	0,2	0,42	0,00	0,7
C40	kości i chrząstki stawowej kończyn	0,2	0,2	0,7	0,5	0,4	0,4	0	0,2	0,4	0,21	1,04	0,21	0,4	0,42	0,21	0,7
C60	prącia	0,8	0,8	0,5	0,7	1	0,3	0,4	1,4	2,3	0,83	1,45	1,25	0,8	1,47	1,90	0,7
C88	złośliwe choroby immunoproliferacyjne	0,0	0,1	0,0	0,2	0,1	0	0	0,2	2,7	0,00	0,21	0,21	0,0	0,21	0,63	0,7
C70	opon	0,4	0,1	0,2	0,3	0,1	0,1	0,4	1,0	0,0	1,03	0,00	0,21	0,6	0,21	0,00	0,4
C75	in. gruczołów wydzielania wewn. i struktur pokrewnych	0,1	0	0,5	0,4	0	0	0,2	0,6	0,2	0,00	0,00	0,21	0,0	0,21	0,21	0,4
C93	białaczka monocytowa	0,0	0,0	0,0	0	0	0	0,2	0,0	0,2	0,00	0,21	0,63	0,4	0,42	0,00	0,4
C94	inne białaczki określonego rodzaju	0,2	0,0	0,0	0	0	0,1	0,6	0,2	3,5	0,00	0,00	2,29	0,4	0,42	0,63	0,4
C05	podniebienia	0,2	0	0,7	0,2	0,5	0,5	1,2	1,6	0,6	0,83	0,83	0,42	0,8	1,26	0,63	0,2
C21	odbytu i kanału odbytu	0,3	0,3	0,4	0,2	0,3	0,1	0,4	0,4	0,6	0,41	0,21	0,21	0,6	0,63	0,42	0,2
C26	in. i niedokładnie określonych narządów trawiennych	0,3	0	0,2	0,2	0,5	0,2	0,2	0,0	0,0	0,21	0,42	0,00	0,6	0,21	0,00	0,2
C39	in. i niedokł. określ. części ukł. oddech. i narz. kl. piers.	0,0	0,0	0,0	0,0	0,0	0,0	0,0	0,0	0,0	0,00	0,00	0,21	0,0	0,00	0,00	0,2
C41	kości i chrząstki stawowej o in. i nieokreśl. umiejscow.	0,6	0,2	0	0,4	0	0	0,6	0,2	0,2	0,00	0,21	0,21	0,6	0,42	0,21	0,2
C46	mięsak Kaposi'ego	0,2	0	0,1	0	0	0	0	0,0	0,0	0,00	0,00	0,00	0,0	0,21	0,00	0,2
C47	nerwów obwodowych i autonomicznego ukł. nerw.	0	0	0	0	0,4	0	0	0,0	0,0	0,21	0,00	0,00	0,2	0,21	0,00	0,2
C48	przestrzeni zaotrzewnowej i otrzewnej	0,2	0,4	0,7	0,4	0,7	0,2	0	0,4	0,2	0,00	0,00	0,42	0,4	0,21	0,00	0,2
C63	innych i nieokreślonych męskich narządów płciowych	0,1	0	0,2	0,1	0	0	0	0,0	0,0	0,00	0,00	0,00	0,0	0,00	0,00	0,2
C68	innych i nieokreślonych narządów moczowych	0,0	0,0	0,0	0,0	0,0	0,0	0,2	0,0	0,0	0,00	0,42	0,00	0,4	0,21	0,00	0,2
C69	oka	1,5	0,4	0,6	0,1	0,4	0,9	1	0,6	0,8	1,24	1,04	1,67	1,0	1,47	0,42	0,2
C72	rdz. kręgow., nerwów czaszk. i in. cz. central. syst. nerw.	0,1	0	0,1	3,5	0,2	0,5	0	0,6	0,0	0,00	0,21	0,21	0,4	0,00	0,42	0,2
C96	in. i nieokr. n. zł. tk. limfat., krwiotwórczej i tk. pokr.	0,6	0,0	0,0	0	0	0,2	0	0,4	0,0	0,21	0,21	0,00	0,0	0,21	0,00	0,2
C14	o in. i bliżej nieokr. umiejsc. w obr. wargi, j. ust. i gardła	0,1	0,4	0	0,1	0	0	0,2	0,0	0,2	0,00	0,00	0,42	0,0	0,00	0,00	0,0
C33	tchawicy	0,1	0	0	0	0	0	0	0,2	0,2	0,00	0,21	0,00	0,0	0,42	0,00	0,0
C74	nadnerczy	0	1,1	1	0,9	0,1	0,9	0,4	0,4	0,0	0,21	0,42	0,00	0,4	0,42	1,05	0,0
C77	wtórne i nieokreślone nowotwory węzłów chłonnych	2,4	2,3	2	1,8	0,8	1	0,6	0,4	0,4	0,00	0,83	0,21	0,2	0,00	0,21	0,0
C95	białaczka z komórek nieokreślonego rodzaju	0,2	0,0	0,0	0,1	0,1	0,1	0,6	0,4	0,4	0,00	0,21	0,00	0,4	0,00	0,21	0,0
D03	czerniak in situ	0,0	0,0	0,4	0,1	0,3	0,1	0,6	0,0	0,4	0,62	0,62	1,46	1,7	0,21	0,63	1,3
D04	rak in situ skóry	0,1	0,8	0,7	0,4	0,1	0,9	1,2	2,1	2,7	1,66	1,45	2,71	1,0	1,26	1,27	1,1
D00	rak in situ jamy ustnej, przełyku i żołądka	0,0	0,0	0,1	0,1	0	0	0,0	0,0	0,0	0,00	0,21	0,21	0,0	0,21	0,21	0,2
D01	raki in situ in. i nieokreśl. części narządów trawiennych	0,1	0,0	0,3	0,1	0	0	0,2	0,0	0,2	0,62	0,00	0,21	0,2	0,00	0,00	0,0
D02	rak in situ ucha środkowego i układu oddechowego	0,4	0,0	0,0	0	0,1	0	0,0	0,0	0,2	0,00	0,00	0,21	0,0	0,00	0,00	0,0
D05	rak in situ sutka	0,0	0,0	0,0	0,0	0,0	0,0	0,4	0,0	0,0	0,00	0,00	0,00	0,0	0,21	0,00	0,0
D07	rak in situ innych i nieokreślonych narządów płciowych	0,0	0,0	0,0	0,1	0,2	0	0,0	0,0	0,0	0,00	0,21	0,00	0,0	0,21	0,00	0,0
D09	rak in situ innych i nieokreślonych umiejscowień	0,0	0,0	0,0	0,4	0	0	0,0	0,6	0,0	0,00	0,62	0,00	0,0	0,21	0,00	0,0
<b>C00-D09</b>	<b>Ogółem</b>	<b>317,1</b>	<b>336,3</b>	<b>373,4</b>	<b>372,6</b>	<b>393,3</b>	<b>399,6</b>	<b>433,7</b>	<b>452,6</b>	<b>477,8</b>	<b>420,73</b>	<b>418</b>	<b>474,2</b>	<b>499,4</b>	<b>515,31</b>	<b>396,90</b>	<b>518,9</b>

**Tabela 7. Współczynniki standaryzowane zachorowań na nowotwory złośliwe w latach 2006 – 2021 w podziale na kody ICD-10; mężczyźni, województwo opolskie**

ICD-10	Nazwa nowotworu	2006	2007	2008	2009	2010	2011	2012	2013	2014	2015	2016	2017	2018	2019	2020	2021
C61	gruczołu krokowego	17,8	23,0	29,0	23,8	24,7	25,0	34,0	32,8	35,7	35,84	36,9	38,76	45,1	52,70	36,54	48,1
C34	oskrzela i płuca	52,2	48,4	48,2	51,1	46,9	49,7	48,0	49,1	45,8	38,43	35,2	36,04	36,7	33,48	29,35	32,3
C44	inne nowotwory złośliwe skóry	26,9	21,9	26,5	26,2	24,8	24,3	25,7	29,2	29,7	24,44	26,3	31,62	27,7	30,36	22,56	29,0
C67	pęcherza moczowego	7,5	15,7	17,7	10,5	19,6	19,4	18,7	21,1	20,7	16,07	15,9	18,29	19,1	17,83	14,75	16,8
C18	okrężnicy	14,1	17,6	16,7	18,3	16,2	16,4	16,2	18,8	16,8	16,82	16,9	16,87	18,3	17,78	10,54	16,5
C20	odbytnicy	11,7	11,3	14,4	12,3	15,0	14,6	11,7	12,0	12,3	12,86	11,0	8,14	12,1	11,80	9,23	12,1
C64	nerki za wyjątkiem miedniczki nerkowej	9,3	6,0	7,7	10,8	10,4	9,6	11,2	11,5	10,7	8,70	7,4	10,53	9,5	8,79	7,38	11,0
C16	żołądka	12,2	13,9	11,7	13,8	14,2	10,7	14,2	10,8	11,0	11,49	11,2	10,44	9,8	10,07	6,40	7,8
C43	czerniak złośliwy skóry	3,1	5,4	3,0	4,3	5,2	4,7	4,7	5,9	4,5	4,37	5,6	4,93	5,2	4,81	3,74	6,9
C71	mózgu	3,2	3,8	3,5	0,2	5,2	5,3	5,9	7,9	6,1	6,11	4,9	4,86	2,7	3,44	4,64	6,8
C62	jądra	3,7	4,1	5,6	3,7	5,6	4,3	5,6	4,8	5,3	5,79	4,5	6,64	4,9	5,13	4,34	6,5
C25	trzustki	3,7	4,4	5,4	6,1	5,5	6,4	6,7	5,6	6,1	6,02	5,3	6,63	4,6	3,90	4,08	5,0
C32	krtani	7,7	10,5	7,2	8,4	6,9	7,2	5,7	6,9	7,5	7,22	5,0	6,04	5,4	3,57	3,77	4,8
C91	białaczka limfatyczna	1,8	1,5	2,6	4,1	4,6	2,0	4,8	2,7	7,3	1,57	2,1	3,17	5,4	5,74	2,61	4,1
C49	tkanki łącznej i innych tkanek miękkich	1,7	1,2	2,6	0,9	2,2	3,0	2,2	1,3	1,5	1,09	2,1	1,87	1,9	2,97	2,71	3,9
C73	tarczycy	1,3	1,4	1,7	1,8	1,4	1,2	1,0	1,2	2,1	1,73	3,2	1,62	2,6	2,34	1,60	3,5
C90	szpiczak mnogi i nowotwory z komórek plazmatycznych	0,5	1,5	1,4	2,4	1,8	1,4	2,1	0,7	4,3	1,41	1,0	3,84	3,1	2,67	1,51	3,3
C22	wątroby i przewodów żółciowych wewnątrzwartrobowych	2,3	2,3	1,8	1,5	1,6	2,1	2,0	3,8	3,6	1,60	2,4	3,52	2,6	4,66	2,79	3,1
C19	zgięcia esiczo-odbytniczego	1,8	2,4	2,3	2,6	1,9	2,1	1,6	2,7	3,1	2,81	2,9	2,77	2,8	4,17	2,54	2,8
C83	chłoniaki nieziarnicze rozlane	3,2	2,7	3,4	3,0	1,7	2,8	3,7	2,5	1,8	2,83	1,4	2,12	3,0	2,44	1,68	2,7
C15	przełyku	4,7	5,9	2,7	4,2	3,3	4,4	4,2	4,1	3,3	3,37	3,8	3,79	4,4	4,33	2,23	2,5
C92	białaczka szpikowa	1,7	0,2	1,9	1,3	3,4	2,2	1,7	1,4	5,1	1,83	0,2	1,41	3,5	3,00	1,38	2,3
C81	choroba Hodgkina	1,2	1,0	0,6	1,6	1,6	1,4	3,4	1,3	2,3	1,06	1,0	1,31	1,1	1,31	0,75	2,0
C09	migdałka	0,9	1,6	1,3	0,8	1,1	1,3	1,7	1,5	1,7	1,89	1,7	2,75	2,1	1,37	1,19	1,8
C02	innych i nieokreślonych części języka	0,7	1,1	1,4	0,7	1,1	0,6	1,2	1,6	1,0	0,94	1,0	1,21	1,0	0,72	0,59	1,8
C78	wtórne nowotwory zł. ukł. oddechowego i trawiennego	2,5	2,0	3,4	2,1	2,6	2,7	2,9	2,3	2,1	1,34	1,5	1,24	1,6	2,18	1,66	1,5
C01	nasady języka	0,1	0,3	0,2	0,3	0,8	1,1	0,8	0,6	0,5	1,06	0,6	0,40	1,0	0,53	0,33	1,4
C80	bez określenia jego umiejscowienia	2,4	1,1	1,5	1,5	1,9	1,9	1,4	1,0	1,7	1,62	0,7	0,16	0,8	0,82	0,61	1,2
C79	wtórny nowotwór złośliwy innych umiejscowień	3,1	2,6	2,1	1,1	1,0	1,9	1,5	2,6	1,5	0,61	0,6	0,73	1,2	1,18	0,67	1,2
C24	innych i nie określonych części dróg żółciowych	0,3	1,1	0,9	1,6	0,9	0,7	0,9	1,2	0,8	0,99	0,9	0,65	0,6	0,96	1,04	1,2
C04	dna jamy ustnej	0,6	0,4	1,5	0,9	1,5	2,5	0,9	1,2	1,9	1,59	1,6	1,47	2,0	1,68	0,64	1,1
C85	inne i nieokreślone postacie chłoniaków nieziarniczych	0,9	0,9	0,2	0,4	0,9	0,9	0,7	0,5	1,8	0,41	0,2	1,75	0,9	1,60	1,01	1,0
C82	chłoniak nieziarniczy guzkowy (grudkowy)	0,2	0,0	0,1	0,1	0,3	0,1	0,6	0,0	0,3	0,17	0,3	0,44	0,5	0,00	0,15	1,0
C37	grasicy	0,0	0,2	0,1	0,2	0,1	0,2	0,0	0,3	0,0	0,12	0,0	0,24	0,5	0,11	0,11	0,8
C76	umiejscowień innych i niedokładnie określonych	1,0	0,3	0,4	0,5	0,8	1,9	2,6	1,4	1,3	1,72	1,0	1,20	0,8	0,88	1,20	0,8
C84	obwodowy i skórny chłoniak z komórek T	0,4	0,5	0,4	0,3	0,3	0,3	0,3	0,4	0,0	0,31	0,0	0,08	0,4	0,83	0,51	0,8
C06	innych i nieokreślonych części jamy ustnej	0,1	0,2	0,3	0,4	0,3	0,5	0,2	0,1	0,4	1,18	0,7	0,98	0,8	0,27	0,32	0,8
C38	serca, śródpiersia i opłucnej	0,3	0,3	0,1	0,2	0,4	0,1	0,5	0,4	1,0	0,35	0,8	0,22	0,2	0,44	0,00	0,8
C00	wargi	1,7	2,1	2,1	0,6	1,7	0,9	1,5	1,0	1,5	1,03	1,1	0,96	1,2	0,65	0,28	0,7
C17	jelita cienkiego	0,3	0,0	0,7	0,7	0,7	0,5	0,6	0,6	0,6	0,53	0,5	0,42	1,3	0,45	0,41	0,6
C03	dziąsła	0,3	0,1	0,0	0,3	0,2	0,5	0,1	0,1	0,7	0,45	0,6	0,20	0,5	0,20	0,12	0,6
C66	moczowodu	0,1	0,1	0,5	0,2	0,2	0,1	0,8	0,2	0,4	0,12	0,2	0,36	0,1	0,28	0,11	0,6
C50	sutka	0,7	0,3	1,5	0,0	0,7	0,3	0,1	0,1	0,3	0,52	0,2	0,48	0,4	0,56	0,30	0,6
C75	gruczołów wydzielania wewn. i struktur pokrewnych	0,1	0,0	0,5	0,4	0,0	0,0	0,2	0,4	0,1	0,00	0,0	0,12	0,0	0,10	0,11	0,5
C65	miedniczki nerkowej	0,1	0,5	0,6	1,4	0,9	0,6	0,6	0,4	1,1	0,26	0,9	0,23	0,4	0,63	0,31	0,5
C11	części nosowej gardła (nasopharynx)	0,3	0,8	0,9	0,6	0,2	1,2	0,3	0,5	1,4	0,52	0,5	0,32	0,4	0,74	1,14	0,5
C13	części krtaniowej gardła (hypopharynx)	3,1	2,5	1,8	3,5	1,3	1,9	1,8	2,0	0,7	0,72	2,0	1,59	0,8	0,67	0,88	0,5
C10	części ustnej gardła (oropharynx)	0,9	1,9	1,3	2,6	2,3	1,7	1,6	1,8	0,9	0,61	0,2	0,56	1,1	0,45	0,86	0,5
C07	ślinianki przyusznej	0,4	0,2	0,6	0,5	0,0	0,1	0,5	0,4	0,1	0,43	0,1	0,27	0,7	0,49	0,21	0,5
C12	zachyłka gruszkowatego	0,0	0,0	0,0	0,4	0,1	0,1	0,4	0,0	0,2	0,13	0,8	0,58	0,3	0,61	0,32	0,5
C30	jamy nosowej i ucha środkowego	0,2	0,3	0,0	0,3	0,2	0,2	0,1	0,0	0,2	0,00	0,1	0,12	0,1	0,11	0,09	0,4

ICD-10	Nazwa nowotworu	2006	2007	2008	2009	2010	2011	2012	2013	2014	2015	2016	2017	2018	2019	2020	2021
C45	międzybłoniak	0,4	0,1	0,5	0,4	0,7	0,4	0,4	0,7	0,2	0,39	0,5	1,18	0,4	0,31	0,59	0,4
C40	kości i chrząstki stawowej kończyn	0,2	0,2	0,7	0,5	0,4	0,4	0,0	0,1	0,3	0,13	0,8	0,11	0,2	0,58	0,41	0,4
C23	pęcherzyka żółciowego	0,9	0,4	1,0	0,5	0,7	0,5	0,8	0,5	0,8	0,40	0,7	0,16	0,4	0,65	0,18	0,4
C60	prącia	0,8	0,8	0,5	0,7	1,0	0,3	0,2	0,9	1,5	0,56	0,8	0,87	0,4	0,77	0,93	0,4
C31	zatok przynosowych	0,1	0,4	0,6	0,1	0,5	0,3	0,3	0,2	0,3	0,20	0,4	0,23	0,1	0,26	0,00	0,4
C72	rdz. kręg., nerwów czaszk. i in. cz. centr. syst. nerw.	0,1	0,0	0,1	3,5	0,2	0,5	0,0	0,5	0,0	0,00	0,1	0,11	0,4	0,00	0,29	0,3
C08	innych i nieokreślonych dużych gruczołów ślinowych	0,0	0,0	0,2	0,5	0,0	0,2	0,3	0,1	0,1	0,00	0,0	0,12	0,2	0,33	0,10	0,3
C88	złośliwe choroby immunoproliferacyjne	0,0	0,1	0,0	0,2	0,1	0,0	0,0	0,1	1,2	0,00	0,1	0,09	0,0	0,18	0,29	0,3
C70	opon	0,4	0,1	0,2	0,3	0,1	0,1	0,3	0,6	0,0	0,51	0,0	0,14	0,4	0,10	0,00	0,3
C94	inne białaczki określonego rodzaju	0,2	0,0	0,0	0,0	0,0	0,1	0,4	0,2	2,4	0,00	0,0	1,27	0,2	0,16	0,32	0,3
C93	białaczka monocytowa	0,0	0,0	0,0	0,0	0,0	0,0	0,2	0,0	0,1	0,00	0,1	0,32	0,2	0,20	0,00	0,2
C47	nerwów obwodowych i autonomicznego ukł. nerw.	0,0	0,0	0,0	0,0	0,4	0,0	0,0	0,0	0,0	0,11	0,0	0,00	0,1	0,11	0,00	0,2
C69	oka	1,5	0,4	0,6	0,1	0,4	0,9	0,6	0,7	0,6	0,86	0,6	1,36	0,6	0,84	0,19	0,2
C96	in. i nieokr. n. zł. tk. limfat., krwiotwórczej i tk. pokr.	0,6	0,0	0,0	0,0	0,0	0,2	0,0	0,2	0,0	0,11	0,1	0,00	0,0	0,10	0,00	0,2
C46	mięsak Kaposi'ego	0,2	0,0	0,1	0,0	0,0	0,0	0,0	0,0	0,0	0,00	0,0	0,00	0,0	0,18	0,00	0,1
C39	in. i niedokł. określ. cz. ukł. oddech. i narz. kl. piersiowej	0,0	0,0	0,0	0,0	0,0	0,0	0,0	0,0	0,0	0,00	0,0	0,11	0,0	0,00	0,00	0,1
C48	przestrzeni zaotrzewnowej i otrzewnej	0,2	0,4	0,7	0,4	0,7	0,2	0,0	0,3	0,1	0,00	0,0	0,27	0,2	0,18	0,00	0,1
C05	podniebienia	0,2	0,0	0,7	0,2	0,5	0,5	0,8	1,1	0,4	0,49	0,5	0,25	0,5	0,69	0,37	0,1
C63	innych i nieokreślonych męskich narządów płciowych	0,1	0,0	0,2	0,1	0,0	0,0	0,0	0,0	0,0	0,00	0,0	0,00	0,0	0,00	0,00	0,1
C21	odbytu i kanału odbytu	0,3	0,3	0,4	0,2	0,3	0,1	0,3	0,2	0,3	0,24	0,2	0,11	0,3	0,37	0,27	0,1
C41	kości i chrząstki staw. o in. i nieokr. umiejscowieniu	0,6	0,2	0,0	0,4	0,0	0,0	0,4	0,1	0,1	0,00	0,1	0,12	0,6	0,23	0,10	0,1
C68	innych i nieokreślonych narządów moczowych	0,0	0,0	0,0	0,0	0,0	0,0	0,2	0,0	0,0	0,00	0,2	0,00	0,3	0,11	0,00	0,1
C26	in. i niedokładnie określonych narządów trawiennych	0,3	0,0	0,2	0,2	0,5	0,2	0,2	0,0	0,0	0,13	0,3	0,00	0,2	0,15	0,00	0,1
C14	o in. i bliżej nieokr. umiejsc. w obr. wargi, j. ust. i gardła	0,1	0,4	0,0	0,1	0,0	0,0	0,2	0,0	0,1	0,00	0,0	0,23	0,0	0,00	0,00	0,0
C33	tchawicy	0,1	0,0	0,0	0,0	0,0	0,0	0,0	0,1	0,1	0,00	0,2	0,00	0,0	0,21	0,00	0,0
C74	nadnerczy	0,0	1,1	1,0	0,9	0,1	0,9	0,3	0,2	0,0	0,14	0,2	0,00	0,7	0,26	1,86	0,0
C77	wtórne i nieokreślone nowotwory węzłów chłonnych	2,4	2,3	2,0	1,8	0,8	1,0	0,4	0,3	0,3	0,00	0,4	0,18	0,1	0,00	0,09	0,0
C95	białaczka z komórek nieokreślonego rodzaju	0,2	0,0	0,0	0,1	0,1	0,1	0,3	0,2	0,3	0,00	0,2	0,00	0,2	0,00	0,09	0,0
D03	czerniak in situ	0,0	0,0	0,4	0,1	0,3	0,1	0,4	0,0	0,3	0,45	0,4	0,91	0,9	0,11	0,00	0,6
D04	rak in situ skóry	0,1	0,8	0,7	0,4	0,1	0,9	0,9	1,2	1,3	0,87	0,8	1,26	0,5	0,52	0,10	0,5
D00	rak in situ jamy ustnej, przełyku i żołądka	0,0	0,0	0,1	0,1	0,0	0,0	0,0	0,0	0,0	0,00	0,1	0,06	0,0	0,11	0,00	0,1
D01	raki in situ in. i nieokreśl. części narządów trawiennych	0,1	0,0	0,3	0,1	0,0	0,0	0,2	0,0	0,1	0,40	0,0	0,12	0,1	0,00	0,00	0,0
D02	rak in situ ucha środkowego i układu oddechowego	0,4	0,0	0,0	0,0	0,1	0,0	0,0	0,0	0,1	0,00	0,0	0,11	0,0	0,00	0,00	0,0
D05	rak in situ sutka	0,0	0,0	0,0	0,0	0,0	0,0	0,2	0,0	0,0	0,00	0,0	0,00	0,0	0,11	0,32	0,0
D07	rak in situ innych i nieokreślonych narządów płciowych	0,0	0,0	0,0	0,1	0,2	0,0	0,0	0,0	0,0	0,00	0,1	0,00	0,0	0,11	0,49	0,0
D09	rak in situ innych i nieokreślonych umiejscowień	0,0	0,0	0,0	0,4	0,0	0,0	0,0	0,4	0,0	0,00	0,4	0,00	0,0	0,08	0,00	0,0
<b>C00-D09</b>	<b>Ogółem</b>	<b>225,8</b>	<b>235,8</b>	<b>253,1</b>	<b>247,3</b>	<b>254,5</b>	<b>252,7</b>	<b>267,9</b>	<b>269,6</b>	<b>282,1</b>	<b>239,08</b>	<b>232,9</b>	<b>254,64</b>	<b>261,8</b>	<b>264,69</b>	<b>199,30</b>	<b>263,9</b>

**Tabela 8.** Liczba zachorowań mężczyzn na nowotwory w roku 2021 w powiatach województwa opolskiego

Powiat	Liczba
m. Opole	407
nyski	308
opolski	282
kędzierzyńsko-kozielski	258
brzeski	187
strzelecki	168
kluczborski	165
oleski	140
krakowicki	138
prudnicki	122
namysłowski	118
głubczycki	97
<b>województwo opolskie</b>	<b>2390</b>

**Tabela 9.** Surowy współczynnik zachorowań mężczyzn na nowotwory w roku 2021 w powiatach województwa opolskiego

Powiat	Wsp. surowy
m. Opole	683,8
kędzierzyńsko-kozielski	604,1
namysłowski	569,9
kluczborski	539,5
nyski	483,0
prudnicki	479,0
opolski	478,7
strzelecki	476,2
krakowicki	472,1
oleski	463,4
głubczycki	452,0
brzeski	437,3
<b>województwo opolskie</b>	<b>518,9</b>

**Tabela 10.** Standaryzowany współczynnik zachorowań mężczyzn na nowotwory w roku 2021 w powiatach województwa opolskiego

Powiat	Wsp. stand.
m. Opole	328,2
kędzierzyńsko-kozielski	301,0
namysłowski	290,9
kluczborski	284,1
strzelecki	265,1
oleski	252,6
opolski	249,4
krakowicki	247,9
brzeski	240,3
nyski	234,1
prudnicki	232,5
głubczycki	216,9
<b>województwo opolskie</b>	<b>263,9</b>

**Tabela 11.** Liczba zachorowań na nowotwory złośliwe w latach 2006 - 2021 w podziale na powiaty; mężczyźni, województwo opolskie.

Powiat	2006	2007	2008	2009	2010	2011	2012	2013	2014	2015	2016	2017	2018	2019	2020	2021
brzeski	146	160	148	162	157	184	203	174	198	183	172	175	196	212	163	187
głubczycki	71	64	70	79	94	89	95	102	94	99	93	91	84	92	66	97
kędzierzyński-kozielski	144	156	205	224	225	174	227	219	217	136	176	164	225	224	168	258
kluczborski	125	145	143	126	135	152	130	175	181	151	130	179	183	169	143	165
krapkowicki	77	93	111	98	102	131	143	142	139	108	93	134	137	115	105	138
namysłowski	75	76	68	85	83	89	84	103	117	111	94	99	112	146	97	118
nyski	248	242	292	306	297	285	304	296	323	335	313	360	322	337	262	308
oleski	89	114	116	120	136	114	134	142	152	144	148	152	164	136	123	140
opolski	204	207	227	192	216	218	266	262	306	260	244	288	303	309	229	282
prudnicki	107	93	117	106	82	100	95	110	125	112	103	111	134	116	84	122
strzelecki	96	125	103	119	136	133	156	147	119	127	149	145	150	182	145	168
m.Opole	219	213	264	239	273	293	286	332	346	267	296	376	377	417	297	407
<b>suma</b>	<b>1601</b>	<b>1688</b>	<b>1864</b>	<b>1856</b>	<b>1936</b>	<b>1962</b>	<b>2123</b>	<b>2204</b>	<b>1971</b>	<b>2033</b>	<b>2011</b>	<b>1898</b>	<b>2387</b>	<b>2455</b>	<b>1585</b>	<b>2390</b>

**Tabela 12.** Współczynniki standaryzowane zachorowań na nowotwory złośliwe w roku 2021 wg województw; mężczyźni, Polska

Województwo	Wsp. stand.
Pomorskie	292,6
Świętokrzyskie	284,8
Kujawsko-pomorskie	280,9
Wielkopolskie	275,3
<b>Opolskie</b>	<b>263,9</b>
Śląskie	257,9
Podlaskie	256,6
Łódzkie	251,2
Dolnośląskie	247,4
Lubelskie	247,3
Warmińsko-mazurskie	242,8
Podkarpackie	238,7
Małopolskie	234,2
Lubuskie	219,3
Mazowieckie	214,7
Zachodniopomorskie	202,7
<b>Polska</b>	<b>248,6</b>



## Kobiety

**Tabela 13.** Zachorowania na nowotwory złośliwe w roku 2021 w podziale na kody ICD-10; liczba, współczynnik surowy, współczynnik standaryzowany, odsetek; kobiety, województwo opolskie

ICD-10	Nazwa nowotworu	Liczba	Wsp. surowy	Wsp. stand.	Odsetek
C00	wargi	2	0,4	0,1	0,1
C01	nasady języka	2	0,4	0,1	0,1
C02	innych i nieokreślonych części języka	5	1,0	0,6	0,2
C03	dziąsła	1	0,2	0,1	0,0
C04	dna jamy ustnej	5	1,0	0,6	0,2
C05	podniebienia	1	0,2	0,1	0,0
C06	innych i nieokreślonych części jamy ustnej	4	0,8	0,3	0,2
C07	ślinianki przyusznej	3	0,6	0,3	0,1
C08	innych i nieokreślonych dużych gruczołów ślinowych	3	0,6	0,4	0,1
C09	migdałka	3	0,6	0,3	0,1
C10	części ustnej gardła (oropharynx)	1	0,2	0,1	0,0
C11	części nosowej gardła (nasopharynx)	2	0,4	0,4	0,1
C12	zachyłka gruszkowatego	1	0,2	0,1	0,0
C13	części krtaniowej gardła (hypopharynx)	2	0,4	0,2	0,1
C14	n. złośliwy o innym i bliżej nieokreślonym umiejscowieniu w obrębie wargi, jamy ustnej i gardła	0	0,0	0,0	0,0
C15	przełyku	5	1,0	0,5	0,2
C16	żołądka	49	10,0	4,2	2,2
C17	jelita cienkiego	6	1,2	0,5	0,3
C18	okrężnicy	149	30,3	11,7	6,5
C19	zgięcia esiczo-odbytniczego	28	5,7	2,8	1,2
C20	odbytnicy	61	12,4	4,8	2,7
C21	odbytu i kanału odbytu	3	0,6	0,2	0,1
C22	wątroby i przewodów żółciowych wewnątrzwątrobowych	16	3,3	1,4	0,7
C23	pęcherzyka żółciowego	11	2,2	0,9	0,5
C24	innych i nie określonych części dróg żółciowych	13	2,6	0,9	0,6
C25	trzustki	56	11,4	4,8	2,5
C26	innych i niedokładnie określonych narządów trawiennych	3	0,6	0,1	0,1
C30	jamy nosowej i ucha środkowego	1	0,2	0,1	0,0
C31	zatok przynosowych	1	0,2	0,0	0,0
C32	krtani	7	1,4	0,7	0,3
C33	tchawicy	0	0,0	0,0	0,0
C34	oskrzela i płuca	194	39,4	15,8	8,5
C37	grasicy	1	0,2	0,2	0,0
C38	serca, śródpiersia i opłucnej	4	0,8	0,5	0,2
C39	innych i niedokładnie określonych części układu oddechowego i narządów klatki piersiowej	0	0,0	0,0	0,0
C40	kości i chrząstki stawowej kończyn	0	0,0	0,0	0,0
C41	kości i chrząstki stawowej o innym i nieokreślonym umiejscowieniu	2	0,4	0,5	0,1
C43	czerniak złośliwy skóry	45	9,1	5,0	2,0
C44	inne nowotwory złośliwe skóry	238	48,4	17,4	10,5
C45	międzybłoniak	2	0,4	0,2	0,1
C46	mięsak Kaposi'ego	0	0,0	0,0	0,0
C47	nerwów obwodowych i autonomicznego układu nerwowego	0	0,0	0,0	0,0
C48	przestrzeni zaotrzewnowej i otrzewnej	2	0,4	0,2	0,1
C49	tkanki łącznej i innych tkanek miękkich	11	2,2	1,8	0,5
C50	sutka	541	110,0	54,1	23,8
C51	sromu	16	3,3	1,1	0,7
C52	pochwy	4	0,8	0,3	0,2
C53	szyjki macicy	63	12,8	7,9	2,8

ICD-10	Nazwa nowotworu	Liczba	Wsp. surowy	Wsp. stand.	Odsetek
C54	trzonu macicy	209	42,5	20,5	9,2
C55	nieokreślonej części macicy	2	0,4	0,3	0,1
C56	jajnika	94	19,1	9,6	4,1
C57	innych i nieokreślonych żeńskich narządów płciowych	4	0,8	0,6	0,2
C58	łożyska	0	0,0	0,0	0,0
C64	nerki za wyjątkiem miedniczki nerkowej	49	10,0	4,5	2,2
C65	miedniczki nerkowej	3	0,6	0,2	0,1
C66	moczowodu	0	0,0	0,0	0,0
C67	pęcherza moczowego	30	6,1	2,4	1,3
C68	innych i nieokreślonych narządów moczowych	0	0,0	0,0	0,0
C69	oka	6	1,2	0,6	0,3
C70	opon	3	0,6	0,3	0,1
C71	mózgu	26	5,3	3,6	1,1
C72	rdzenia kręgowego, nerwów czaszkowych i innych części centralnego systemu nerwowego	2	0,4	0,3	0,1
C73	tarczycy	80	16,3	11,2	3,5
C74	nadnerczy	0	0,0	0,0	0,0
C75	innych gruczołów wydzielania wewnętrznego i struktur pokrewnych	1	0,2	0,1	0,0
C76	umiejszczeń innych i niedokładnie określonych	7	1,4	0,6	0,3
C77	wtórne i nieokreślone nowotwory węzłów chłonnych	0	0,0	0,0	0,0
C78	wtórne nowotwory złośliwe układu oddechowego i trawiennego	9	1,8	0,7	0,4
C79	wtórny nowotwór złośliwy innych umiejscowień	4	0,8	0,4	0,2
C80	bez określenia jego umiejscowienia	7	1,4	0,5	0,3
C81	choroba Hodgkina	6	1,2	0,9	0,3
C82	chłoniak nieziarniczny guzkowy (grudkowy)	13	2,6	1,2	0,6
C83	chłoniaki nieziarnicze rozlane	16	3,3	1,7	0,7
C84	obwodowy i skórny chłoniak z komórek T	3	0,6	0,3	0,1
C85	inne i nieokreślone postacie chłoniaków nieziarnicznych	21	4,3	2,4	0,9
C88	złośliwe choroby immunoproliferacyjne	2	0,4	0,2	0,1
C90	szpiczak mnogi i nowotwory z komórek plazmatycznych	26	5,3	2,4	1,1
C91	białaczka limfatyczna	19	3,9	2,1	0,8
C92	białaczka szpikowa	23	4,7	2,1	1,0
C93	białaczka monocytowa	0	0,0	0,0	0,0
C94	inne białaczki określonego rodzaju	0	0,0	0,0	0,0
C95	białaczka z komórek nieokreślonego rodzaju	0	0,0	0,0	0,0
C96	inny i nieokreślony nowotwór złośliwy tkanki limfatycznej, krwiotwórczej i tkanek pokrewnych	0	0,0	0,0	0,0
C97	niezależnych (pierwotnych) mnogich umiejscowień	0	0,0	0,0	0,0
D00	rak in situ jamy ustnej, przełyku i żołądka	0	0,0	0,0	0,0
D01	raki in situ innych i nieokreślonych części narządów trawiennych	1	0,2	0,1	0,0
D02	rak in situ ucha środkowego i układu oddechowego	0	0,0	0,0	0,0
D03	czerniak in situ	3	0,6	0,3	0,1
D04	rak in situ skóry	4	0,8	0,2	0,2
D05	rak in situ sutka	29	5,9	3,1	1,3
D06	rak in situ szyjki macicy	3	0,6	0,6	0,1
D07	rak in situ innych i nieokreślonych narządów płciowych	2	0,4	0,1	0,1
D09	rak in situ innych i nieokreślonych umiejscowień	1	0,2	0,0	0,0
<b>C00-D09 Ogółem</b>		<b>2275</b>	<b>462,6</b>	<b>216,5</b>	<b>100,0</b>

**Tabela 14.** Zachorowania na nowotwory złośliwe w roku 2021 w podziale na kody ICD-10 i współczynnik standaryzowany; liczba, współczynnik surowy, współczynnik standaryzowany, odsetek; kobiety, województwo opolskie

ICD-10	Nazwa nowotworu	Liczba	Wsp. surowy	Wsp. stand.	Odsetek
C50	sutka	541	110,0	54,1	23,8
C54	trzonu macicy	209	42,5	20,5	9,2
C44	inne nowotwory złośliwe skóry	238	48,4	17,4	10,5
C34	oskrzela i płuca	194	39,4	15,8	8,5
C18	okrężnicy	149	30,3	11,7	6,5
C73	tarczycy	80	16,3	11,2	3,5
C56	jajnika	94	19,1	9,6	4,1
C53	szyjki macicy	63	12,8	7,9	2,8
C43	czerniak złośliwy skóry	45	9,1	5,0	2,0
C25	trzustki	56	11,4	4,8	2,5
C20	odbytnicy	61	12,4	4,8	2,7
C64	nerki za wyjątkiem miedniczki nerkowej	49	10,0	4,5	2,2
C16	żołądka	49	10,0	4,2	2,2
C71	mózgu	26	5,3	3,6	1,1
C19	zgięcia esiczo-odbytniczego	28	5,7	2,8	1,2
C67	pęcherza moczowego	30	6,1	2,4	1,3
C85	inne i nieokreślone postacię chłoniaków nieziarnicznych	21	4,3	2,4	0,9
C90	szpiczak mnogi i nowotwory z komórek plazmatycznych	26	5,3	2,4	1,1
C91	białaczka limfatyczna	19	3,9	2,1	0,8
C92	białaczka szpikowa	23	4,7	2,1	1,0
C49	tkanki łącznej i innych tkanek miękkich	11	2,2	1,8	0,5
C83	chłoniaki nieziarnicze rozlane	16	3,3	1,7	0,7
C22	wątroby i przewodów żółciowych wewnątrzwartobowych	16	3,3	1,4	0,7
C82	chłoniak nieziarniczny guzkowy (grudkowy)	13	2,6	1,2	0,6
C51	sromu	16	3,3	1,1	0,7
C23	pęcherzyka żółciowego	11	2,2	0,9	0,5
C24	innych i nie określonych części dróg żółciowych	13	2,6	0,9	0,6
C81	choroba Hodgkina	6	1,2	0,9	0,3
C78	wtórne n. złośliwe układu oddechowego i trawiennego	9	1,8	0,7	0,4
C32	krtani	7	1,4	0,7	0,3
C02	innych i nieokreślonych części języka	5	1,0	0,6	0,2
C57	innych i nieokreślonych żeńskich narządów płciowych	4	0,8	0,6	0,2
C76	umiejscowień innych i niedokładnie określonych	7	1,4	0,6	0,3
C04	dna jamy ustnej	5	1,0	0,6	0,2
C69	oka	6	1,2	0,6	0,3
C15	przełyku	5	1,0	0,5	0,2
C41	kości i chrząstki stawowej o innym i nieokreślonym umiejscowieniu	2	0,4	0,5	0,1
C38	serca, śródpiersia i opłucnej	4	0,8	0,5	0,2
C17	jelita cienkiego	6	1,2	0,5	0,3
C80	bez określenia jego umiejscowienia	7	1,4	0,5	0,3
C11	części nosowej gardła (nasopharynx)	2	0,4	0,4	0,1
C08	innych i nieokreślonych dużych gruczołów ślinowych	3	0,6	0,4	0,1
C79	wtórny nowotwór złośliwy innych umiejscowień	4	0,8	0,4	0,2
C07	ślinianki przyusznej	3	0,6	0,3	0,1
C70	opon	3	0,6	0,3	0,1
C06	innych i nieokreślonych części jamy ustnej	4	0,8	0,3	0,2
C72	rdenia kręgowego, nerwów czaszkowych i innych części centralnego systemu nerwowego	2	0,4	0,3	0,1
C84	obwodowy i skórny chłoniak z komórek T	3	0,6	0,3	0,1
C09	migdałka	3	0,6	0,3	0,1
C52	pochwy	4	0,8	0,3	0,2
C55	nieokreślonej części macicy	2	0,4	0,3	0,1

ICD-10	Nazwa nowotworu	Liczba	Wsp. surowy	Wsp. stand.	Odsetek
<b>C88</b>	złośliwe choroby immunoproliferacyjne	2	0,4	0,2	0,1
<b>C13</b>	części krtańowej gardła (hypopharynx)	2	0,4	0,2	0,1
<b>C48</b>	przestrzeni zaotrzewnowej i otrzewnej	2	0,4	0,2	0,1
<b>C21</b>	odbytu i kanału odbytu	3	0,6	0,2	0,1
<b>C37</b>	grasicy	1	0,2	0,2	0,0
<b>C65</b>	miedniczki nerkowej	3	0,6	0,2	0,1
<b>C45</b>	międzybłonniak	2	0,4	0,2	0,1
<b>C00</b>	wargi	2	0,4	0,1	0,1
<b>C01</b>	nasady języka	2	0,4	0,1	0,1
<b>C26</b>	innych i niedokładnie określonych narządów trawiennych	3	0,6	0,1	0,1
<b>C05</b>	podniebienia	1	0,2	0,1	0,0
<b>C03</b>	dziąsła	1	0,2	0,1	0,0
<b>C10</b>	części ustnej gardła (oropharynx)	1	0,2	0,1	0,0
<b>C12</b>	zachyłka gruszkowatego	1	0,2	0,1	0,0
<b>C75</b>	innych gruczołów wydzielania wewnętrznego i struktur pokrewnych	1	0,2	0,1	0,0
<b>C30</b>	jamy nosowej i ucha środkowego	1	0,2	0,1	0,0
<b>C31</b>	zatok przynosowych	1	0,2	0,0	0,0
<b>D05</b>	rak in situ sutka	29	5,9	3,1	1,3
<b>D06</b>	rak in situ szyjki macicy	3	0,6	0,6	0,1
<b>D03</b>	czerniak in situ	3	0,6	0,3	0,1
<b>D04</b>	rak in situ skóry	4	0,8	0,2	0,2
<b>D07</b>	rak in situ innych i nieokreślonych narządów płciowych	2	0,4	0,1	0,1
<b>D01</b>	raki in situ innych i nieokreślonych części narządów trawiennych	1	0,2	0,1	0,0
<b>D09</b>	rak in situ innych i nieokreślonych umiejscowień	1	0,2	0,0	0,0
<b>C00-D09</b>	<b>Ogółem</b>	<b>2275</b>	<b>462,6</b>	<b>216,5</b>	<b>100,0</b>

**Tabela 15.** Zachorowania na nowotwory złośliwe w roku 2021 w podziale na kody ICD-10 oraz grupy wiekowe; kobiety, województwo opolskie

ICD-10	00-04	05-09	10-14	15-19	20-24	25-29	30-34	35-39	40-44	45-49	50-54	55-59	60-64	65-69	70-74	75-79	80-84	85+	Razem
C50	0	0	0	0	0	1	8	16	19	30	50	57	76	101	69	45	40	29	541
C44	0	0	0	0	0	0	2	2	6	10	6	12	18	30	28	39	41	44	238
C54	0	0	0	0	0	0	2	1	3	10	16	30	40	29	43	18	12	5	209
C34	0	0	0	0	0	0	1	0	3	1	4	15	30	40	52	19	18	11	194
C18	0	0	1	0	0	0	3	0	2	1	5	8	16	21	38	18	28	8	149
C56	0	0	0	0	0	2	1	2	2	2	11	10	11	25	13	6	5	4	94
C73	0	0	0	0	1	1	6	14	6	13	9	3	11	7	7	2	0	0	80
C53	0	0	0	0	0	2	6	1	4	5	11	9	5	6	4	3	1	6	63
C20	0	0	0	0	0	0	0	0	0	2	0	2	15	9	11	10	6	6	61
C25	0	0	0	0	0	1	0	1	1	1	2	4	9	5	13	9	6	4	56
C16	0	0	0	0	0	0	0	1	1	3	1	5	8	6	7	6	6	5	49
C64	0	0	0	0	0	0	0	0	2	3	3	5	5	9	13	2	6	1	49
C43	0	0	0	0	0	0	2	1	4	5	6	2	6	3	8	2	2	4	45
C67	0	0	0	0	0	0	0	0	1	1	0	2	5	5	4	7	3	2	30
C19	0	0	0	0	0	0	0	0	0	3	6	0	2	2	7	5	2	1	28
C71	1	0	0	0	1	0	2	0	1	1	2	2	6	5	2	2	1	0	26
C90	0	0	0	0	0	0	0	0	0	0	2	3	5	6	6	2	1	1	26
C92	0	0	0	0	0	1	0	0	2	1	1	1	1	2	7	2	5	0	23
C85	0	0	1	0	0	0	0	1	1	3	1	2	2	3	2	1	0	4	21
C91	1	1	0	0	0	0	0	0	0	0	0	0	1	5	4	1	3	3	19
C22	0	0	0	0	0	0	0	1	0	0	1	1	2	5	2	3	1	0	16
C51	0	0	0	0	0	0	0	0	0	0	1	1	0	3	4	2	2	3	16
C83	0	0	0	0	0	0	0	0	1	0	4	4	0	1	3	2	0	1	16
C24	0	0	0	0	0	0	0	0	0	0	0	2	0	4	3	0	3	1	13
C82	0	0	0	0	0	0	0	0	0	1	1	2	2	2	2	1	2	0	13
C23	0	0	0	0	0	0	0	0	0	1	1	0	1	2	2	2	1	1	11
C49	1	0	0	0	0	1	0	0	1	2	0	1	0	1	2	0	1	1	11
C78	0	0	0	0	0	0	0	0	0	0	1	0	1	1	5	0	1	0	9
C32	0	0	0	0	0	0	0	0	0	0	0	1	3	1	2	0	0	0	7
C76	0	0	0	0	0	0	0	1	0	1	0	0	0	0	1	2	1	1	7
C80	0	0	0	0	0	0	0	0	0	0	0	0	2	1	0	1	2	1	7
C17	0	0	0	0	0	0	0	0	1	0	0	0	1	1	0	2	1	0	6
C69	0	0	0	0	0	0	0	0	1	0	0	1	0	2	1	0	0	1	6
C81	0	0	0	0	0	1	0	2	0	0	1	0	0	0	2	0	0	0	6
C02	0	0	0	0	0	0	0	1	0	0	1	0	2	0	1	0	0	0	5
C04	0	0	0	0	0	0	0	1	0	0	0	1	1	2	0	0	0	0	5
C15	0	0	0	0	0	0	0	0	1	0	0	0	3	0	0	0	0	1	5
C06	0	0	0	0	0	0	0	0	0	0	0	0	0	1	3	0	0	0	4
C38	0	0	0	0	0	0	1	0	0	0	2	0	0	0	0	0	1	0	4
C52	0	0	0	0	0	0	0	0	0	0	1	0	0	0	0	1	1	1	4
C57	0	0	0	0	0	1	0	0	0	0	0	0	1	2	0	0	0	0	4
C79	0	0	0	0	0	0	0	0	0	1	0	0	1	0	1	0	1	0	4
C07	0	0	0	0	0	0	0	0	0	1	0	0	0	1	1	0	0	0	3
C08	0	0	0	0	0	0	0	0	1	0	0	1	1	0	0	0	0	0	3
C09	0	0	0	0	0	0	0	0	0	0	0	0	2	0	1	0	0	0	3
C21	0	0	0	0	0	0	0	0	0	0	0	0	0	1	1	0	1	0	3
C26	0	0	0	0	0	0	0	0	0	0	0	0	0	0	1	0	1	1	3
C65	0	0	0	0	0	0	0	0	0	0	0	0	0	0	2	0	1	0	3
C70	0	0	0	0	0	0	0	1	0	0	0	0	0	1	0	1	0	0	3
C84	0	0	0	0	0	0	1	0	0	0	0	0	0	1	0	0	1	0	3
C00	0	0	0	0	0	0	0	0	0	0	0	0	0	0	2	0	0	0	2

ICD-10	00-04	05-09	10-14	15-19	20-24	25-29	30-34	35-39	40-44	45-49	50-54	55-59	60-64	65-69	70-74	75-79	80-84	85+	Razem
C01	0	0	0	0	0	0	0	0	0	0	0	0	0	0	2	0	0	0	2
C11	0	0	0	0	1	0	0	0	0	0	0	0	0	0	1	0	0	0	2
C13	0	0	0	0	0	0	0	0	0	0	0	1	0	0	1	0	0	0	2
C41	0	0	0	1	0	0	0	0	0	0	0	0	0	0	1	0	0	0	2
C45	0	0	0	0	0	0	0	0	0	0	0	1	0	0	0	0	0	1	2
C48	0	0	0	0	0	0	0	0	1	0	0	0	0	0	0	0	1	0	2
C55	0	0	0	0	0	0	0	0	0	1	0	0	1	0	0	0	0	0	2
C72	0	0	0	0	0	0	0	0	0	1	0	1	0	0	0	0	0	0	2
C88	0	0	0	0	0	0	0	0	1	0	0	0	0	0	0	1	0	0	2
C03	0	0	0	0	0	0	0	0	0	0	0	0	1	0	0	0	0	0	1
C05	0	0	0	0	0	0	0	0	0	0	0	1	0	0	0	0	0	0	1
C10	0	0	0	0	0	0	0	0	0	0	0	0	0	1	0	0	0	0	1
C12	0	0	0	0	0	0	0	0	0	0	0	0	0	1	0	0	0	0	1
C30	0	0	0	0	0	0	0	0	0	0	0	0	0	0	1	0	0	0	1
C31	0	0	0	0	0	0	0	0	0	0	0	0	0	0	0	0	1	0	1
C37	0	0	0	0	0	0	0	0	0	1	0	0	0	0	0	0	0	0	1
C75	0	0	0	0	0	0	0	0	0	0	0	0	0	1	0	0	0	0	1
C14	0	0	0	0	0	0	0	0	0	0	0	0	0	0	0	0	0	0	0
C33	0	0	0	0	0	0	0	0	0	0	0	0	0	0	0	0	0	0	0
C39	0	0	0	0	0	0	0	0	0	0	0	0	0	0	0	0	0	0	0
C40	0	0	0	0	0	0	0	0	0	0	0	0	0	0	0	0	0	0	0
C46	0	0	0	0	0	0	0	0	0	0	0	0	0	0	0	0	0	0	0
C47	0	0	0	0	0	0	0	0	0	0	0	0	0	0	0	0	0	0	0
C58	0	0	0	0	0	0	0	0	0	0	0	0	0	0	0	0	0	0	0
C66	0	0	0	0	0	0	0	0	0	0	0	0	0	0	0	0	0	0	0
C68	0	0	0	0	0	0	0	0	0	0	0	0	0	0	0	0	0	0	0
C74	0	0	0	0	0	0	0	0	0	0	0	0	0	0	0	0	0	0	0
C77	0	0	0	0	0	0	0	0	0	0	0	0	0	0	0	0	0	0	0
C93	0	0	0	0	0	0	0	0	0	0	0	0	0	0	0	0	0	0	0
C94	0	0	0	0	0	0	0	0	0	0	0	0	0	0	0	0	0	0	0
C95	0	0	0	0	0	0	0	0	0	0	0	0	0	0	0	0	0	0	0
C96	0	0	0	0	0	0	0	0	0	0	0	0	0	0	0	0	0	0	0
C97	0	0	0	0	0	0	0	0	0	0	0	0	0	0	0	0	0	0	0
D05	0	0	0	0	0	0	0	0	2	1	4	4	5	8	2	2	0	1	29
D04	0	0	0	0	0	0	0	0	0	0	0	0	0	0	0	1	1	2	4
D03	0	0	0	0	0	0	0	0	0	1	0	0	0	0	2	0	0	0	3
D06	0	0	0	0	0	1	0	1	0	1	0	0	0	0	0	0	0	0	3
D07	0	0	0	0	0	0	0	0	0	0	0	0	0	1	0	0	1	0	2
D01	0	0	0	0	0	0	0	0	0	0	0	0	0	1	0	0	0	0	1
D09	0	0	0	0	0	0	0	0	0	0	0	0	0	0	0	0	1	0	1
D00	0	0	0	0	0	0	0	0	0	0	0	0	0	0	0	0	0	0	0
D02	0	0	0	0	0	0	0	0	0	0	0	0	0	0	0	0	0	0	0
C00-D09	3	1	2	1	3	12	35	48	68	108	154	195	302	365	390	220	213	155	2275

**Tabela 16.** Surowy współczynnik zachorowalności na nowotwory złośliwe w roku 2021 w podziale na kody rozpoznaiń ICD-10 oraz grupy wiekowe; kobiety, województwo opolskie

ICD-10	00-04	05-09	10-14	15-19	20-24	25-29	30-34	35-39	40-44	45-49	50-54	55-59	60-64	65-69	70-74	75-79	80-84	85+
C50	0,0	0,0	0,0	0,0	0,0	3,8	23,4	40,5	49,9	86,1	157,8	174,3	208,8	291,4	243,0	281,4	236,5	196,2
C44	0,0	0,0	0,0	0,0	0,0	0,0	5,8	5,1	15,8	28,7	18,9	36,7	49,5	86,6	98,6	243,9	242,4	297,7
C34	0,0	0,0	0,0	0,0	0,0	0,0	2,9	0,0	7,9	2,9	12,6	45,9	82,4	115,4	183,1	118,8	106,4	74,4
C54	0,0	0,0	0,0	0,0	0,0	0,0	5,8	2,5	7,9	28,7	50,5	91,8	109,9	83,7	151,4	112,6	71,0	33,8
C18	0,0	0,0	4,4	0,0	0,0	0,0	8,8	0,0	5,3	2,9	15,8	24,5	44,0	60,6	133,8	112,6	165,5	54,1
C56	0,0	0,0	0,0	0,0	0,0	7,5	2,9	5,1	5,3	5,7	34,7	30,6	30,2	72,1	45,8	37,5	29,6	27,1
C20	0,0	0,0	0,0	0,0	0,0	0,0	0,0	0,0	0,0	5,7	0,0	6,1	41,2	26,0	38,7	62,5	35,5	40,6
C73	0,0	0,0	0,0	0,0	4,5	3,8	17,5	35,4	15,8	37,3	28,4	9,2	30,2	20,2	24,7	12,5	0,0	0,0
C25	0,0	0,0	0,0	0,0	0,0	3,8	0,0	2,5	2,6	2,9	6,3	12,2	24,7	14,4	45,8	56,3	35,5	27,1
C53	0,0	0,0	0,0	0,0	0,0	7,5	17,5	2,5	10,5	14,3	34,7	27,5	13,7	17,3	14,1	18,8	5,9	40,6
C16	0,0	0,0	0,0	0,0	0,0	0,0	0,0	2,5	2,6	8,6	3,2	15,3	22,0	17,3	24,7	37,5	35,5	33,8
C64	0,0	0,0	0,0	0,0	0,0	0,0	0,0	0,0	5,3	8,6	9,5	15,3	13,7	26,0	45,8	12,5	35,5	6,8
C43	0,0	0,0	0,0	0,0	0,0	0,0	5,8	2,5	10,5	14,3	18,9	6,1	16,5	8,7	28,2	12,5	11,8	27,1
C67	0,0	0,0	0,0	0,0	0,0	0,0	0,0	0,0	2,6	2,9	0,0	6,1	13,7	14,4	14,1	43,8	17,7	13,5
C19	0,0	0,0	0,0	0,0	0,0	0,0	0,0	0,0	0,0	8,6	18,9	0,0	5,5	5,8	24,7	31,3	11,8	6,8
C92	0,0	0,0	0,0	0,0	0,0	3,8	0,0	0,0	5,3	2,9	3,2	3,1	2,8	5,8	24,7	12,5	29,6	0,0
C90	0,0	0,0	0,0	0,0	0,0	0,0	0,0	0,0	0,0	0,0	6,3	9,2	13,7	17,3	21,1	12,5	5,9	6,8
C71	4,8	0,0	0,0	0,0	4,5	0,0	5,8	0,0	2,6	2,9	6,3	6,1	16,5	14,4	7,0	12,5	5,9	0,0
C91	4,8	4,6	0,0	0,0	0,0	0,0	0,0	0,0	0,0	0,0	0,0	0,0	2,8	14,4	14,1	6,3	17,7	20,3
C85	0,0	0,0	4,4	0,0	0,0	0,0	0,0	2,5	2,6	8,6	3,2	6,1	5,5	8,7	7,0	6,3	0,0	27,1
C51	0,0	0,0	0,0	0,0	0,0	0,0	0,0	0,0	0,0	0,0	3,2	3,1	0,0	8,7	14,1	12,5	11,8	20,3
C22	0,0	0,0	0,0	0,0	0,0	0,0	0,0	2,5	0,0	0,0	3,2	3,1	5,5	14,4	7,0	18,8	5,9	0,0
C83	0,0	0,0	0,0	0,0	0,0	0,0	0,0	0,0	2,6	0,0	12,6	12,2	0,0	2,9	10,6	12,5	0,0	6,8
C24	0,0	0,0	0,0	0,0	0,0	0,0	0,0	0,0	0,0	0,0	0,0	6,1	0,0	11,5	10,6	0,0	17,7	6,8
C82	0,0	0,0	0,0	0,0	0,0	0,0	0,0	0,0	0,0	2,9	3,2	6,1	5,5	5,8	7,0	6,3	11,8	0,0
C23	0,0	0,0	0,0	0,0	0,0	0,0	0,0	0,0	0,0	2,9	3,2	0,0	2,8	5,8	7,0	12,5	5,9	6,8
C49	4,8	0,0	0,0	0,0	0,0	3,8	0,0	0,0	2,6	5,7	0,0	3,1	0,0	2,9	7,0	0,0	5,9	6,8
C76	0,0	0,0	0,0	0,0	0,0	0,0	0,0	2,5	0,0	2,9	0,0	0,0	0,0	0,0	3,5	12,5	5,9	6,8
C80	0,0	0,0	0,0	0,0	0,0	0,0	0,0	0,0	0,0	0,0	0,0	0,0	5,5	2,9	0,0	6,3	11,8	6,8
C78	0,0	0,0	0,0	0,0	0,0	0,0	0,0	0,0	0,0	0,0	3,2	0,0	2,8	2,9	17,6	0,0	5,9	0,0
C17	0,0	0,0	0,0	0,0	0,0	0,0	0,0	0,0	2,6	0,0	0,0	0,0	2,8	2,9	0,0	12,5	5,9	0,0
C52	0,0	0,0	0,0	0,0	0,0	0,0	0,0	0,0	0,0	0,0	3,2	0,0	0,0	0,0	0,0	6,3	5,9	6,8
C69	0,0	0,0	0,0	0,0	0,0	0,0	0,0	0,0	2,6	0,0	0,0	3,1	0,0	5,8	3,5	0,0	0,0	6,8
C32	0,0	0,0	0,0	0,0	0,0	0,0	0,0	0,0	0,0	0,0	0,0	3,1	8,2	2,9	7,0	0,0	0,0	0,0
C81	0,0	0,0	0,0	0,0	0,0	3,8	0,0	5,1	0,0	0,0	3,2	0,0	0,0	0,0	7,0	0,0	0,0	0,0
C15	0,0	0,0	0,0	0,0	0,0	0,0	0,0	0,0	2,6	0,0	0,0	0,0	8,2	0,0	0,0	0,0	0,0	6,8
C26	0,0	0,0	0,0	0,0	0,0	0,0	0,0	0,0	0,0	0,0	0,0	0,0	0,0	0,0	3,5	0,0	5,9	6,8
C38	0,0	0,0	0,0	0,0	0,0	0,0	2,9	0,0	0,0	0,0	6,3	0,0	0,0	0,0	0,0	0,0	5,9	0,0
C79	0,0	0,0	0,0	0,0	0,0	0,0	0,0	0,0	0,0	2,9	0,0	0,0	2,8	0,0	3,5	0,0	5,9	0,0
C02	0,0	0,0	0,0	0,0	0,0	0,0	0,0	2,5	0,0	0,0	3,2	0,0	5,5	0,0	3,5	0,0	0,0	0,0
C04	0,0	0,0	0,0	0,0	0,0	0,0	0,0	2,5	0,0	0,0	0,0	3,1	2,8	5,8	0,0	0,0	0,0	0,0
C06	0,0	0,0	0,0	0,0	0,0	0,0	0,0	0,0	0,0	0,0	0,0	0,0	0,0	2,9	10,6	0,0	0,0	0,0
C65	0,0	0,0	0,0	0,0	0,0	0,0	0,0	0,0	0,0	0,0	0,0	0,0	0,0	0,0	7,0	0,0	5,9	0,0
C21	0,0	0,0	0,0	0,0	0,0	0,0	0,0	0,0	0,0	0,0	0,0	0,0	0,0	2,9	3,5	0,0	5,9	0,0
C57	0,0	0,0	0,0	0,0	0,0	3,8	0,0	0,0	0,0	0,0	0,0	0,0	2,8	5,8	0,0	0,0	0,0	0,0
C84	0,0	0,0	0,0	0,0	0,0	0,0	2,9	0,0	0,0	0,0	0,0	0,0	0,0	2,9	0,0	0,0	5,9	0,0
C70	0,0	0,0	0,0	0,0	0,0	0,0	0,0	2,5	0,0	0,0	0,0	0,0	0,0	2,9	0,0	6,3	0,0	0,0
C45	0,0	0,0	0,0	0,0	0,0	0,0	0,0	0,0	0,0	0,0	0,0	3,1	0,0	0,0	0,0	0,0	0,0	6,8
C07	0,0	0,0	0,0	0,0	0,0	0,0	0,0	0,0	0,0	2,9	0,0	0,0	0,0	2,9	3,5	0,0	0,0	0,0
C09	0,0	0,0	0,0	0,0	0,0	0,0	0,0	0,0	0,0	0,0	0,0	0,0	5,5	0,0	3,5	0,0	0,0	0,0
C88	0,0	0,0	0,0	0,0	0,0	0,0	0,0	0,0	2,6	0,0	0,0	0,0	0,0	0,0	0,0	6,3	0,0	0,0

ICD-10	00-04	05-09	10-14	15-19	20-24	25-29	30-34	35-39	40-44	45-49	50-54	55-59	60-64	65-69	70-74	75-79	80-84	85+
<b>C48</b>	0,0	0,0	0,0	0,0	0,0	0,0	0,0	0,0	2,6	0,0	0,0	0,0	0,0	0,0	0,0	0,0	5,9	0,0
<b>C41</b>	0,0	0,0	0,0	5,0	0,0	0,0	0,0	0,0	0,0	0,0	0,0	0,0	0,0	0,0	3,5	0,0	0,0	0,0
<b>C08</b>	0,0	0,0	0,0	0,0	0,0	0,0	0,0	0,0	2,6	0,0	0,0	3,1	2,8	0,0	0,0	0,0	0,0	0,0
<b>C11</b>	0,0	0,0	0,0	0,0	4,5	0,0	0,0	0,0	0,0	0,0	0,0	0,0	0,0	0,0	3,5	0,0	0,0	0,0
<b>C00</b>	0,0	0,0	0,0	0,0	0,0	0,0	0,0	0,0	0,0	0,0	0,0	0,0	0,0	0,0	7,0	0,0	0,0	0,0
<b>C01</b>	0,0	0,0	0,0	0,0	0,0	0,0	0,0	0,0	0,0	0,0	0,0	0,0	0,0	0,0	7,0	0,0	0,0	0,0
<b>C13</b>	0,0	0,0	0,0	0,0	0,0	0,0	0,0	0,0	0,0	0,0	0,0	3,1	0,0	0,0	3,5	0,0	0,0	0,0
<b>C72</b>	0,0	0,0	0,0	0,0	0,0	0,0	0,0	0,0	0,0	2,9	0,0	3,1	0,0	0,0	0,0	0,0	0,0	0,0
<b>C31</b>	0,0	0,0	0,0	0,0	0,0	0,0	0,0	0,0	0,0	0,0	0,0	0,0	0,0	0,0	0,0	0,0	5,9	0,0
<b>C55</b>	0,0	0,0	0,0	0,0	0,0	0,0	0,0	0,0	0,0	2,9	0,0	0,0	2,8	0,0	0,0	0,0	0,0	0,0
<b>C30</b>	0,0	0,0	0,0	0,0	0,0	0,0	0,0	0,0	0,0	0,0	0,0	0,0	0,0	0,0	3,5	0,0	0,0	0,0
<b>C05</b>	0,0	0,0	0,0	0,0	0,0	0,0	0,0	0,0	0,0	0,0	0,0	3,1	0,0	0,0	0,0	0,0	0,0	0,0
<b>C10</b>	0,0	0,0	0,0	0,0	0,0	0,0	0,0	0,0	0,0	0,0	0,0	0,0	0,0	2,9	0,0	0,0	0,0	0,0
<b>C12</b>	0,0	0,0	0,0	0,0	0,0	0,0	0,0	0,0	0,0	0,0	0,0	0,0	0,0	2,9	0,0	0,0	0,0	0,0
<b>C75</b>	0,0	0,0	0,0	0,0	0,0	0,0	0,0	0,0	0,0	0,0	0,0	0,0	0,0	2,9	0,0	0,0	0,0	0,0
<b>C37</b>	0,0	0,0	0,0	0,0	0,0	0,0	0,0	0,0	0,0	2,9	0,0	0,0	0,0	0,0	0,0	0,0	0,0	0,0
<b>C03</b>	0,0	0,0	0,0	0,0	0,0	0,0	0,0	0,0	0,0	0,0	0,0	0,0	2,8	0,0	0,0	0,0	0,0	0,0
<b>D05</b>	0,0	0,0	0,0	0,0	0,0	0,0	0,0	0,0	5,3	2,9	12,6	12,2	13,7	23,1	7,0	12,5	0,0	6,8
<b>D04</b>	0,0	0,0	0,0	0,0	0,0	0,0	0,0	0,0	0,0	0,0	0,0	0,0	0,0	0,0	0,0	6,3	5,9	13,5
<b>D03</b>	0,0	0,0	0,0	0,0	0,0	0,0	0,0	0,0	0,0	2,9	0,0	0,0	0,0	0,0	7,0	0,0	0,0	0,0
<b>D06</b>	0,0	0,0	0,0	0,0	0,0	3,8	0,0	2,5	0,0	2,9	0,0	0,0	0,0	0,0	0,0	0,0	0,0	0,0
<b>D07</b>	0,0	0,0	0,0	0,0	0,0	0,0	0,0	0,0	0,0	0,0	0,0	0,0	0,0	2,9	0,0	0,0	5,9	0,0
<b>D09</b>	0,0	0,0	0,0	0,0	0,0	0,0	0,0	0,0	0,0	0,0	0,0	0,0	0,0	0,0	0,0	0,0	5,9	0,0
<b>D01</b>	0,0	0,0	0,0	0,0	0,0	0,0	0,0	0,0	0,0	0,0	0,0	0,0	0,0	2,9	0,0	0,0	0,0	0,0



**Tabela 17.** Liczba zachorowań na nowotwory złośliwe w latach 2006 - 2021 w podziale na kod ICD-10; kobiety, województwo opolskie

ICD-10	Nazwa nowotworu	2006	2007	2008	2009	2010	2011	2012	2013	2014	2015	2016	2017	2018	2019	2020	2021
C50	sutka	339	394	390	410	376	449	435	449	424	466	455	440	482	467	374	541
C44	inne nowotwory złośliwe skóry	227	233	214	197	199	247	236	251	278	188	194	311	232	333	196	238
C54	trzonu macicy	123	146	145	168	122	139	196	199	168	184	196	201	170	179	136	209
C34	oskrzela i płuca	116	104	121	135	126	169	148	157	204	165	146	189	218	174	153	194
C18	okrężnicy	121	115	111	122	106	113	126	145	144	130	149	134	160	146	110	149
C56	jajnika	88	94	89	87	112	106	90	82	99	98	72	96	87	80	75	94
C73	tarczycy	33	32	25	26	22	34	30	31	53	69	90	73	58	78	36	80
C53	szyjki macicy	93	101	93	87	70	84	79	73	100	70	69	51	59	79	60	63
C20	odbytnicy	66	46	56	59	70	73	65	76	72	57	67	50	62	67	61	61
C25	trzustki	35	37	24	30	39	32	54	52	52	43	52	53	53	49	38	56
C16	żołądka	48	47	38	53	42	55	78	69	64	69	57	48	53	54	38	49
C64	nerki za wyjątkiem miedniczki nerkowej	46	45	48	43	48	67	62	58	67	48	62	58	61	49	46	49
C43	czerniak złośliwy skóry	26	33	39	43	43	38	42	51	37	28	47	47	50	43	41	45
C67	pęcherza moczowego	26	31	36	32	27	39	39	44	54	45	42	58	46	70	46	30
C19	zgięcia esiczo-odbytniczego	12	11	15	19	20	18	14	22	23	14	21	21	28	23	9	28
C71	mózgu	27	23	20	30	36	22	30	30	30	37	20	21	27	32	28	26
C90	szpiczak mnogi i nowotwory z komórek plazmatycznych	6	10	12	5	18	13	18	14	35	8	8	32	26	28	16	26
C92	białaczka szpikowa	8	5	6	8	15	11	23	12	21	12	7	10	26	17	15	23
C85	inne i nieokreślone postacie chłoniaków nieziarnicznych	9	7	3	8	5	8	2	5	17	5	5	12	8	3	8	21
C91	białaczka limfatyczna	7	4	9	7	24	18	20	10	35	11	8	25	29	9	12	19
C22	wątroby i przewodów żółciowych wewnątrzwątrobowych	6	7	14	16	9	13	17	20	17	16	8	6	18	14	18	16
C51	sromu	11	5	8	12	15	9	11	10	15	17	24	17	14	12	13	16
C83	chłoniaki nieziarnicze rozlane	18	20	26	23	27	29	21	22	24	17	8	20	25	15	12	16
C24	innych i nie określonych części dróg żółciowych	9	5	4	10	9	14	12	9	9	11	8	11	14	11	15	13
C82	chłoniak nieziarniczny guzkowy (grudkowy)	0	1	0	2	1	2	1	0	1	6	2	3	3	3	3	13
C23	pęcherzyka żółciowego	12	25	24	23	17	11	15	28	20	14	10	18	18	14	8	11
C49	tkanki łącznej i innych tkanek miękkich	10	7	9	8	12	18	9	9	9	10	8	10	11	13	13	11
C78	wtórne nowotwory złośliwe ukł. oddech. i trawiennego	14	22	14	23	16	21	20	15	9	18	15	18	17	6	7	9
C32	krtani	11	9	3	5	6	5	5	5	12	10	6	7	3	4	6	7
C76	umiejęscowień innych i niedokładnie określonych	8	4	2	13	19	17	12	21	12	5	3	14	20	15	8	7
C80	bez określenia jego umiejscowienia	18	9	8	6	12	11	13	5	10	14	11	9	10	10	5	7
C17	jelita cienkiego	1	2	2	3	1	4	5	2	5	4	2	1	8	8	6	6
C69	oka	2	4	1	3	3	2	6	6	5	7	4	12	7	11	7	6
C81	choroba Hodgkina	4	12	7	9	6	8	9	3	8	7	6	11	6	8	5	6
C02	innych i nieokreślonych części języka	4	2	3	6	4	3	2	7	7	3	5	2	4	4	6	5
C04	dna jamy ustnej	1	3	1	4	2	2	6	5	5	4	2	1	2	1	3	5
C15	przetyku	5	6	8	7	7	3	9	9	8	10	8	8	7	9	8	5
C06	innych i nieokreślonych części jamy ustnej	0	3	2	2	1	2	4	2	3	4	1	2	1	1	3	4
C38	serca, śródpiersia i płucnej	0	2	1	0	2	2	1	3	1	0	2	5	2	0	2	4
C52	pochwy	2	4	3	2	3	1	1	5	4	2	4	4	1	2	0	4
C57	innych i nieokreślonych żeńskich narządów płciowych	0	5	2	2	1	1	6	2	3	1	0	5	3	2	5	4
C79	wtórny nowotwór złośliwy innych umiejscowień	12	14	13	8	8	6	8	6	5	11	3	5	6	18	5	4
C07	ślinianki przyusznej	2	2	5	3	1	2	2	6	4	4	3	2	4	3	5	3
C08	innych i nieokreślonych dużych gruczołów ślinowych	0	1	2	4	0	1	0	0	1	0	2	0	3	0	0	3
C09	migdałka	1	0	0	0	0	2	5	2	2	6	5	11	5	4	3	3
C21	odbytu i kanału odbytu	3	1	2	6	4	1	5	3	6	3	6	4	7	1	6	3
C26	innych i niedokładnie określonych narządów trawiennych	0	1	2	1	1	2	0	0	2	3	1	0	1	1	2	3
C65	miedniczki nerkowej	0	3	3	4	3	6	2	0	6	10	1	0	5	1	3	3
C70	opon	0	1	2	2	2	2	7	6	11	8	0	3	1	1	3	3
C84	obwodowy i skórny chłoniak z komórek T	2	0	0	2	2	2	9	3	3	1	4	2	3	2	3	3
C00	wargi	6	5	2	7	4	5	7	7	3	3	4	2	0	5	3	2

ICD-10	Nazwa nowotworu	2006	2007	2008	2009	2010	2011	2012	2013	2014	2015	2016	2017	2018	2019	2020	2021
C01	nasady języka	0	0	0	0	3	0	0	0	1	0	2	3	2	0	3	2
C11	części nosowej gardła (nasopharynx)	2	1	2	4	1	1	2	1	4	3	3	0	0	2	1	2
C13	części krtańowej gardła (hypopharynx)	2	2	4	5	1	2	2	1	3	0	1	1	1	2	1	2
C41	kości i chrząstki stawowej o in. i nieokr. umiejscowieniu	3	1	0	2	0	1	5	2	0	1	2	3	2	0	0	2
C45	międzybłoniak	1	1	1	1	0	4	1	0	1	2	7	1	0	1	1	2
C48	przestrzeni zaotrzewnowej i otrzewnej	4	0	1	2	2	0	4	6	4	3	2	2	2	1	2	2
C55	nieokreślonej części macicy	1	0	0	0	1	3	1	1	2	1	2	2	2	2	1	2
C72	rdzenia kręgow., nerwów czaszk. i in. części centr. syst. nerw.	0	0	0	0	1	0	0	4	0	1	0	3	0	2	1	2
C88	złośliwe choroby immunoproliferacyjne	0	0	0	0	1	0	3	1	4	1	1	2	2	2	0	2
C03	dziąsła	0	0	1	3	1	1	1	1	0	2	1	2	3	2	1	1
C05	podniebienia	0	1	1	1	0	2	0	3	1	0	2	3	1	3	2	1
C10	części ustnej gardła (oropharynx)	0	4	3	3	3	3	4	2	1	1	0	1	1	1	0	1
C12	zachyłka gruszkowatego	0	0	0	0	0	1	0	1	0	2	1	1	0	0	0	1
C30	jamy nosowej i ucha środkowego	3	1	1	0	2	0	2	0	2	0	0	3	0	0	1	1
C31	zatok przynosowych	1	0	1	1	2	1	0	0	0	3	1	1	1	2	0	1
C37	grasicy	2	0	0	1	0	0	0	0	3	2	2	6	2	0	0	1
C75	in. gruczołów wydzielania wewn. i struktur pokrewnych	0	0	1	1	2	1	0	2	0	1	0	1	1	0	0	1
C14	o in. i bliżej nieokr. umiejsc. w obr. wargi, j. ust. i gardła	0	0	0	1	0	0	0	0	0	0	0	0	0	0	0	0
C33	tchawicy	0	0	0	0	1	0	0	1	0	0	0	0	0	0	0	0
C39	in. i niedokł. określ. części ukł. oddech. i narz. kl. piers.	0	0	0	0	0	0	0	0	0	0	0	1	0	0	0	0
C40	kości i chrząstki stawowej kończyn	3	3	3	2	0	1	1	0	4	3	0	2	0	4	0	0
C46	mięsak Kaposi'ego	0	0	1	0	0	0	0	0	0	0	0	0	0	0	0	0
C47	nerwów obwodowych i autonomicznego ukł. nerwowego	0	0	1	2	1	0	0	0	0	1	0	2	0	0	0	0
C58	łożyska	0	1	0	1	0	0	0	0	0	1	1	0	0	0	1	0
C66	moczowodu	0	1	0	0	1	1	1	1	1	0	3	0	2	1	1	0
C68	innych i nieokreślonych narządów moczowych	0	1	1	0	0	0	0	0	0	0	0	0	0	1	1	0
C74	nadnerczy	0	2	1	2	3	2	0	3	1	0	0	1	0	1	1	0
C77	wtórne i nieokreślone nowotwory węzłów chłonnych	4	5	6	4	3	4	1	3	2	1	2	0	0	0	0	0
C93	białaczka monocytowa	0	0	0	0	0	0	2	0	0	0	1	1	1	0	1	0
C94	inne białaczki określonego rodzaju	0	0	0	0	1	1	3	0	7	1	1	4	2	5	1	0
C95	białaczka z komórek nieokreślonego rodzaju	2	1	1	1	1	0	0	0	3	2	0	0	2	0	1	0
C96	in. i nieokr. n. zł. tk. limfat., krwiotwórczej i tk. pokr.	0	0	0	1	0	1	1	0	0	0	0	1	0	0	0	0
C97	niezależnych (pierwotnych) mnogich umiejscowień	0	0	0	0	0	0	0	0	0	0	0	0	0	0	0	0
D05	rak in situ sutka	17	24	25	18	15	19	16	23	21	26	29	19	22	19	10	29
D04	rak in situ skóry	5	10	5	6	8	9	11	16	8	9	13	7	5	5	4	4
D03	czerniak in situ	3	2	7	7	5	3	4	7	4	4	7	7	4	6	5	3
D06	rak in situ szyjki macicy	13	29	33	17	17	21	16	9	8	12	10	12	18	4	4	3
D07	rak in situ innych i nieokreślonych narządów płciowych	0	2	0	2	2	0	2	1	2	2	1	2	1	0	0	2
D01	raki in situ innych i nieokr. części narządów trawiennych	2	0	1	2	1	0	0	0	1	1	1	2	0	0	0	1
D09	rak in situ innych i nieokreślonych umiejscowień	0	0	0	0	0	0	0	0	0	0	1	0	0	0	0	1
D00	rak in situ jamy ustnej, przełyku i żołądka	0	0	0	0	0	0	0	0	0	0	0	1	0	0	0	0
D02	rak in situ ucha środkowego i układu oddechowego	0	0	0	0	0	0	0	0	0	0	1	0	0	0	0	0
<b>C00-D09</b>	<b>Ogółem</b>	<b>1686</b>	<b>1796</b>	<b>1770</b>	<b>1875</b>	<b>1797</b>	<b>2024</b>	<b>2100</b>	<b>2140</b>	<b>2296</b>	<b>2062</b>	<b>4085</b>	<b>2240</b>	<b>2241</b>	<b>2245</b>	<b>1728</b>	<b>2275</b>

**Tabela 18.** Współczynniki surowe zachorowań na nowotwory złośliwe w latach 2006- 2021; kobiety, województwo opolskie

ICD-10	Nazwa nowotworu	2006	2007	2008	2009	2010	2011	2012	2013	2014	2015	2016	2017	2018	2019	2020	2021
C50	sutka	63	73,5	73,1	77,0	71,4	85,6	83,2	86,3	45,4	90,4	88,6	86,0	94,5	91,87	73,83	110,0
C44	Inne nowotwory złośliwe skóry	42,2	43,4	40,1	37,0	37,8	47,1	45,1	48,3	21,9	36,5	37,8	60,8	45,5	65,51	38,69	48,4
C54	trzonu macicy	22,8	27,2	27,2	31,6	23,2	26,5	37,5	38,3	16,5	35,7	38,2	39,3	33,3	35,21	26,85	42,5
C34	oskrzela i płuca	21,5	19,4	22,7	25,4	23,9	32,2	28,3	30,2	19,6	32,0	28,4	36,9	42,7	34,23	30,20	39,4
C18	okrężnicy	22,5	21,4	20,8	22,9	20,1	21,5	24,1	27,9	12,0	25,2	29,0	26,2	31,4	28,72	21,71	30,3
C56	jajnika	16,3	17,5	16,7	16,3	21,3	20,2	17,2	15,8	11,3	19,0	14,0	18,8	17,1	15,74	14,80	19,1
C53	szyjki macicy	17,3	18,8	17,4	16,3	13,3	16,0	15,1	14,0	11,8	13,6	13,4	10,0	11,6	15,54	11,84	12,8
C20	odbytnicy	12,3	8,6	10,5	11,1	13,3	13,9	12,4	14,6	6,4	11,1	13,1	9,8	12,2	13,18	12,04	12,4
C16	żołądka	8,9	8,8	7,1	10,0	8,0	10,5	14,9	13,3	5,3	13,4	11,1	9,4	10,4	10,62	7,50	10,0
C64	nerki za wyjątkiem miedniczki nerkowej	8,5	8,4	9	8,1	9,1	12,8	11,9	11,2	6,5	9,3	12,1	11,3	12,0	9,64	9,08	10,0
C73	tarczycy	6,1	6	4,7	4,9	4,2	6,5	5,7	6,0	7,4	13,4	17,5	14,3	11,4	15,34	7,11	16,3
C25	trzustki	6,5	6,9	4,5	5,6	7,4	6,1	10,3	10,0	3,8	8,3	10,1	10,4	10,4	9,64	7,50	11,4
C43	czerniak złośliwy skóry	4,8	6,2	7,3	8,1	8,2	7,2	8,0	9,8	4,0	5,4	9,2	9,2	9,8	8,46	8,09	9,1
C67	pęcherza moczowego	4,8	5,8	6,7	6,0	5,1	7,4	7,5	8,5	4,8	8,7	8,2	11,3	9,0	13,77	9,08	6,1
C71	mózgu	5	4,3	3,7	5,6	6,8	4,2	5,7	5,8	3,8	7,2	3,9	4,1	5,3	6,30	5,53	5,3
C83	chłoniaki nieziarnicze rozlane	3,3	3,7	4,9	4,3	5,1	5,5	4,0	4,2	2,2	3,3	1,6	3,9	4,9	2,95	2,37	3,3
C19	zgięcia esiczo-odbytniczego	2,2	2,1	2,8	3,6	3,8	3,4	2,7	4,2	2,4	2,7	4,1	4,1	5,5	4,53	1,78	5,7
C23	pęcherzyka żółciowego	2,2	4,7	4,5	4,3	3,2	2,1	2,9	5,4	1,4	2,7	1,9	3,5	3,5	2,75	1,58	2,2
C90	szpiczak mnogi i nowotwory z komórek plazmatycznych	1,1	1,9	2,2	0,9	3,4	2,5	3,4	2,7	3,2	1,6	1,6	6,3	5,1	5,51	3,16	5,3
C78	wtórne n. złośliwe układu oddechowego i trawiennego	2,6	4,1	2,6	4,3	3,0	4,0	3,8	2,9	0,6	3,5	2,9	3,5	3,3	1,18	1,38	1,8
C91	białaczka limfatyczna	1,3	0,7	1,7	1,3	4,6	3,4	3,8	1,9	3,9	2,1	1,6	4,9	5,7	1,77	2,37	3,9
C92	białaczka szpikowa	1,5	0,9	1,1	1,5	2,9	2,1	4,4	2,3	2,2	2,3	1,4	2,0	5,1	3,34	2,96	4,7
C51	sromu	2	0,9	1,5	2,3	2,9	1,7	2,1	1,9	1,3	3,3	4,7	3,3	2,7	2,36	2,57	3,3
C22	wątroby i przewodów żółciowych wewnątrzwartobowych	1,1	1,3	2,6	3,0	1,7	2,5	3,3	3,8	1,4	3,1	1,6	1,2	3,5	2,75	3,55	3,3
C76	umiejęscowień innych i niedokładnie określonych	1,5	0,7	0,4	2,4	3,6	3,2	2,3	4,0	1,0	1,0	0,6	2,7	3,9	2,95	1,58	1,4
C49	tkanki łącznej i innych tkanek miękkich	1,9	1,3	1,7	1,5	2,3	3,4	1,7	1,7	1,1	1,9	1,6	2,0	2,2	2,56	2,57	2,2
C80	bez określenia jego umiejscowienia	3,3	1,7	1,5	1,1	2,3	2,1	2,5	1,0	0,7	2,7	2,1	1,8	2,0	1,97	0,99	1,4
C24	innych i nie określonych części dróg żółciowych	1,7	0,9	0,7	1,9	1,7	2,7	2,3	1,7	0,5	2,1	1,6	2,1	2,7	2,16	2,96	2,6
C79	wtórny n. złośliwy innych umiejscowień	2,2	2,6	2,4	1,5	1,5	1,1	1,5	1,2	0,5	2,1	0,6	1,0	1,2	3,54	0,99	0,8
C85	inne i nieokreślone postacie chłoniaków nieziarniczych	1,7	1,3	0,6	1,5	1,0	1,5	0,4	1,0	1,6	1,0	1,0	2,3	1,6	0,59	1,58	4,3
C81	choroba Hodgkina	0,7	2,2	1,3	1,7	1,1	1,5	1,7	0,6	1,5	1,4	1,2	2,1	1,2	1,57	0,99	1,2
C15	przełyku	0,9	1,1	1,5	1,3	1,3	0,6	1,7	1,7	1,0	1,9	1,6	1,6	1,4	1,77	1,58	1,0
C32	krtni	2	1,7	0,6	0,9	1,1	1,0	1,0	1,0	1,5	1,9	1,2	1,4	0,6	0,79	1,18	1,4
C69	oka	0,4	0,7	0,2	0,6	0,6	0,4	1,1	1,2	1,0	1,4	0,8	2,3	1,4	2,16	1,38	1,2
C00	wargi	1,1	0,9	0,4	1,3	0,8	1,0	1,3	1,3	0,2	0,6	0,8	0,4	0,0	0,98	0,59	0,4
C02	innych i nieokreślonych części języka	0,7	0,4	0,6	1,1	0,8	0,6	0,4	1,3	0,7	0,6	1,0	0,4	0,8	0,79	1,18	1,0
C17	jelita cienkiego	0,2	0,4	0,4	0,6	0,2	0,8	1,0	0,4	0,5	0,8	0,4	0,2	1,6	1,57	1,18	1,2
C21	odbytu i kanału odbytu	0,6	0,2	0,4	1,1	0,8	0,2	1,0	0,6	0,5	0,6	1,2	0,8	1,4	0,20	1,18	0,6
C07	ślinianki przyusznej	0,4	0,4	0,9	0,6	0,2	0,4	0,4	1,2	0,6	0,8	0,6	0,4	0,8	0,59	0,99	0,6
C09	migdałka	0,2	0	0,0	0,0	0,0	0,4	1,0	0,4	0,2	1,2	1,0	2,1	1,0	0,79	0,59	0,6
C65	miedniczki nerkowej	0	0,6	0,6	0,8	0,6	1,1	0,4	0,0	0,2	1,9	0,2	0,0	1,0	0,20	0,59	0,6
C57	innych i nieokreślonych żeńskich narządów płciowych	0	0,9	0,4	0,4	0,2	0,2	1,1	0,4	0,3	0,2	0,0	1,0	0,6	0,39	0,99	0,8
C84	obwodowy i skórny chłoniak z komórek T	0,4	0	0,0	0,4	0,4	0,4	1,7	0,6	0,4	0,2	0,8	0,4	0,6	0,39	0,59	0,6
C70	opon	0	0,2	0,4	0,4	0,4	0,4	1,3	1,2	1,1	1,6	0,0	0,6	0,2	0,20	0,59	0,6
C04	dna jamy ustnej	0,2	0,6	0,2	0,8	0,4	0,4	1,1	1,0	0,5	0,8	0,4	0,2	0,4	0,20	0,59	1,0
C52	pochwy	0,4	0,7	0,6	0,4	0,6	0,2	0,2	1,0	0,3	0,4	0,8	0,8	0,2	0,39	0,00	0,8
C82	chłoniak nieziarniczy guzkowy (grudkowy)	0	0,2	0,0	0,4	0,2	0,4	0,2	0,0	0,0	1,2	0,4	0,6	0,6	0,59	0,59	2,6
C77	wtórne i nieokreślone nowotwory węzłów chłonnych	0,7	0,9	1,1	0,8	0,6	0,8	0,2	0,6	0,1	0,2	0,4	0,0	0,0	0,00	0,00	0,0
C48	przestrzeni zaotrzewnowej i otrzewnej	0,7	0	0,2	0,4	0,4	0,0	0,8	1,2	0,4	0,6	0,4	0,4	0,4	0,20	0,39	0,4
C06	innych i nieokreślonych części jamy ustnej	0	0,6	0,4	0,4	0,2	0,4	0,8	0,4	0,3	0,8	0,2	0,4	0,2	0,20	0,59	0,8
C13	części krtańowej gardła (hypopharynx)	0,4	0,4	0,7	0,9	0,2	0,4	0,4	0,2	0,3	0,0	0,2	0,2	0,2	0,39	0,20	0,4

ICD-10	Nazwa nowotworu	2006	2007	2008	2009	2010	2011	2012	2013	2014	2015	2016	2017	2018	2019	2020	2021
C11	części nosowej gardła (nasopharynx)	0,4	0,2	0,4	0,8	0,2	0,2	0,4	0,2	0,7	0,6	0,6	0,0	0,0	0,39	0,20	0,4
C40	kości i chrząstki stawowej kończyn	0,6	0,6	0,6	0,4	0,0	0,2	0,2	0,0	0,9	0,6	0,0	0,4	0,0	0,79	0,00	0,0
C10	części ustnej gardła (oropharynx)	0	0,7	0,6	0,6	0,6	0,6	0,8	0,4	0,1	0,2	0,0	0,2	0,2	0,20	0,00	0,2
C38	serca, śródpiersia i opłucnej	0	0,4	0,2	0,0	0,4	0,4	0,2	0,6	0,1	0,0	0,4	1,0	0,4	0,00	0,39	0,8
C41	kości i chrząstki stawowej o in. i nieokr. umiejscowieniu	0,6	0,2	0,0	0,4	0,0	0,2	1,0	0,4	0,0	0,2	0,4	0,6	0,4	0,00	0,00	0,4
C45	międzybłoniak	0,2	0,2	0,2	0,2	0,0	0,8	0,2	0,0	0,1	0,4	1,4	0,2	0,0	0,20	0,20	0,4
C05	podniebienia	0	0,2	0,2	0,2	0,0	0,4	0,0	0,6	0,1	0,0	0,4	0,6	0,2	0,59	0,39	0,2
C55	nieokreślonej części macicy	0,2	0	0,0	0,0	0,2	0,6	0,2	0,2	0,2	0,2	0,4	0,4	0,4	0,39	0,20	0,4
C03	dziąsła	0	0	0,2	0,6	0,2	0,2	0,2	0,2	0,0	0,4	0,2	0,4	0,6	0,39	0,20	0,2
C94	inne białaczki określonego rodzaju	0,0	0,0	0,0	0,0	0,2	0,2	0,6	0,0	0,6	0,2	0,2	0,8	0,4	0,98	0,20	0,0
C08	innych i nieokreślonych dużych gruczołów ślinowych	0	0,2	0,4	0,8	0,0	0,2	0,0	0,0	0,1	0,0	0,4	0,0	0,6	0,00	0,00	0,6
C26	innych i niedokładnie określonych narządów trawiennych	0	0,2	0,4	0,2	0,2	0,4	0,0	0,0	0,1	0,6	0,2	0,0	0,2	0,20	0,39	0,6
C37	grasicy	0,4	0	0,0	0,2	0,0	0,0	0,0	0,0	0,4	0,4	0,4	1,2	0,4	0,00	0,00	0,2
C74	nadnerczy	0	0,4	0,2	0,4	0,6	0,4	0,0	0,6	0,1	0,0	0,0	0,2	0,0	0,20	0,20	0,0
C88	złośliwe choroby immunoproliferacyjne	0	0	0,0	0,0	0,2	0,0	0,6	0,2	0,4	0,2	0,2	0,4	0,4	0,39	0,00	0,4
C01	nasady języka	0	0	0,0	0,0	0,6	0,0	0,0	0,0	0,1	0,0	0,4	0,6	0,4	0,00	0,59	0,4
C31	zatok przynosowych	0,2	0	0,2	0,2	0,4	0,2	0,0	0,0	0,0	0,6	0,2	0,2	0,2	0,39	0,00	0,2
C30	jamy nosowej i ucha środkowego	0,6	0,2	0,2	0,0	0,4	0,0	0,4	0,0	0,2	0,0	0,0	0,6	0,0	0,00	0,20	0,2
C72	rdz. kręg., nerwów czaszk. i in. cz. central. syst. nerw.	0	0	0,0	0,0	0,2	0,0	0,0	0,8	0,0	0,2	0,0	0,6	0,0	0,39	0,20	0,4
C66	moczowodu	0	0,2	0,0	0,0	0,2	0,2	0,2	0,2	0,1	0,0	0,6	0,0	0,4	0,20	0,20	0,0
C95	białaczka z komórek nieokreślonego rodzaju	0,4	0,2	0,2	0,2	0,2	0,0	0,0	0,0	0,2	0,4	0,0	0,0	0,4	0,00	0,20	0,0
C75	in. gruczołów wydzielania wewn. i struktur pokrewnych	0	0	0,2	0,2	0,4	0,2	0,0	0,4	0,0	0,2	0,0	0,2	0,2	0,00	0,00	0,2
C12	zachyłka gruszkowatego	0,0	0,0	0,0	0,0	0,0	0,2	0,0	0,2	0,0	0,4	0,2	0,2	0,0	0,00	0,00	0,2
C47	nerwów obwodowych i autonomicznego ukł. nerw.	0,0	0,0	0,2	0,4	0,2	0,0	0,0	0,0	0,0	0,2	0,0	0,4	0,0	0,00	0,00	0,0
C93	białaczka monocytowa	0,0	0,0	0,0	0,0	0,0	0,0	0,4	0,0	0,0	0,0	0,2	0,2	0,2	0,00	0,20	0,0
C68	innych i nieokreślonych narządów moczowych	0	0,2	0,2	0,0	0,0	0,0	0,0	0,0	0,0	0,0	0,0	0,0	0,0	0,20	0,20	0,0
C58	łożyska	0,0	0,2	0,0	0,2	0,0	0,0	0,0	0,0	0,0	0,2	0,2	0,0	0,0	0,00	0,20	0,0
C96	in. i nieokr. n. zł. tk. limfat., krwiotwórczej i tk. pokr.	0,0	0,0	0,0	0,2	0,0	0,2	0,2	0,0	0,0	0,0	0,0	0,2	0,0	0,00	0,00	0,0
C33	tchawicy	0	0	0,0	0,0	0,2	0,0	0,0	0,2	0,0	0,0	0,0	0,0	0,0	0,00	0,00	0,0
C46	mięsak Kaposi'ego	0	0	0,2	0,0	0,0	0,0	0,0	0,0	0,0	0,0	0,0	0,0	0,0	0,00	0,00	0,0
C14	o in. i bliżej nieokr. umiejsc. w obr. wargi, j. ust. i gardła	0,0	0,0	0,0	0,2	0,0	0,0	0,0	0,0	0,0	0,0	0,0	0,0	0,0	0,00	0,00	0,0
C39	in. i niedokł. określ. cz. ukł. oddech. i narz. kl. piersiowej	0	0	0,0	0,0	0,0	0,0	0,0	0,0	0,0	0,0	0,0	0,2	0,0	0,00	0,00	0,0
C97	niezależnych (pierwotnych) mnogich umiejscowień	0,0	0,0	0,0	0,0	0,0	0,0	0,0	0,0	0,0	0,0	0,0	0,0	0,0	0,00	0,00	0,0
D05	rak in situ sutka	0,4	0,0	0,2	0,4	0,2	0,0	0,0	0,0	0,2	0,2	0,2	0,4	0,0	0,00	1,97	5,9
D04	rak in situ skóry	0,0	0,0	0,0	0,0	0,0	0,0	0,0	0,0	0,0	0,0	0,0	0,2	0,0	0,00	0,79	0,8
D03	czerniak in situ	2,4	5,4	6,2	3,2	3,2	4,0	3,1	1,7	1,3	2,3	1,9	2,3	3,5	0,79	0,99	0,6
D06	rak in situ szyjki macicy	0,0	0,0	0,0	0,0	0,0	0,0	0,0	0,0	0,0	0,0	0,2	0,0	0,0	0,00	0,79	0,6
D07	rak in situ innych i nieokreślonych narządów płciowych	0,0	0,4	0,0	0,4	0,4	0,0	0,4	0,2	0,3	0,4	0,2	0,4	0,2	0,00	0,00	0,4
D01	rak in situ innych i nieokr. części narządów trawiennych	0,6	0,4	1,3	1,3	1,0	0,6	0,8	1,3	0,4	0,8	1,4	1,4	0,8	1,18	0,00	0,2
D09	rak in situ innych i nieokreślonych umiejscowień	0,0	0,0	0,0	0,0	0,0	0,0	0,0	0,0	0,0	0,2	0,0	0,0	0,0	0,00	0,00	0,2
D00	rak in situ jamy ustnej, przełyku i żołądka	3,2	4,5	4,7	3,4	2,9	3,6	3,1	4,4	2,4	5,0	5,6	3,7	4,3	3,74	0,00	0,0
D02	rak in situ ucha środkowego i układu oddechowego	0,9	1,9	0,9	1,1	1,5	1,7	2,1	3,1	0,6	1,8	2,5	1,4	1,0	0,98	0,00	0,0
<b>C00-D09</b>	<b>Ogółem</b>	<b>313,1</b>	<b>334,9</b>	<b>331,6</b>	<b>352,2</b>	<b>341,5</b>	<b>385,8</b>	<b>401,7</b>	<b>411,5</b>	<b>443,6</b>	<b>399,9</b>	<b>395,6</b>	<b>437,8</b>	<b>439,4</b>	<b>441,64</b>	<b>341,10</b>	<b>462,6</b>

**Tabela 19.** Współczynniki standaryzowane zachorowań na nowotwory złośliwe w latach 2006 - 2021 w podziale na kody ICD-10; kobiety, województwo opolskie

ICD-10	Nazwa nowotworu	2006	2007	2008	2009	2010	2011	2012	2013	2014	2015	2016	2017	2018	2019	2020	2021
C50	sutka	42,1	46,5	45,6	47,6	42,0	50,2	48,7	49,0	45,4	49,5	47,1	46,1	50,8	47,46	37,61	54,1
C54	trzonu macicy	13,4	16,9	15,6	18,2	13,0	14,7	20,0	21,2	16,5	17,9	19,0	19,7	15,9	17,33	12,45	20,5
C44	inne nowotwory złośliwe skóry	21,6	22,1	20,2	17,7	17,5	21,8	19,8	20,1	21,9	14,2	14,2	22,3	15,6	23,35	13,23	17,4
C34	oskrzela i płuca	12,9	10,9	12,7	13,6	13,6	17,7	14,4	15,5	19,6	15,7	13,2	15,9	19,1	14,60	13,43	15,8
C18	okrężnicy	11,5	11,6	10,4	11,2	9,5	10,1	11,3	12,7	12,0	11,2	11,7	11,2	12,3	11,10	8,96	11,7
C73	tarczycy	5,1	4,1	3,9	3,3	3,5	4,8	4,0	3,7	7,4	9,1	11,7	9,9	8,4	11,39	5,08	11,2
C56	jajnika	10,4	11,9	10,7	10,8	13,5	12,1	10,8	10,3	11,3	10,9	7,7	10,8	9,6	8,96	8,92	9,6
C53	szyjki macicy	12,3	12,8	11,8	10,6	8,5	10,5	8,7	8,8	11,8	8,7	7,7	5,5	6,4	9,11	6,95	7,9
C43	czerniak złośliwy skóry	3	3,9	4	4,6	4,4	3,9	4,9	5,9	4,0	2,9	4,3	5,4	5,5	4,49	4,11	5,0
C25	trzustki	3,4	3,5	2,2	3,1	3,9	2,8	4,6	4,3	3,8	3,5	4,2	4,2	4,2	3,73	3,20	4,8
C20	odbytnicy	7	4,8	5,2	5,6	6,7	6,8	5,9	7,0	6,4	5,3	5,6	4,4	5,5	5,75	4,88	4,8
C64	nerki za wyjątkiem miedniczki nerkowej	5,5	5,3	5,1	4,3	4,6	7,2	5,7	6,2	6,5	4,1	6,1	5,0	5,8	5,26	3,97	4,5
C16	żołądka	5,1	4,8	3,4	4,8	3,7	4,5	6,4	5,3	5,3	5,5	4,1	4,0	4,5	4,33	3,00	4,2
C71	mózgu	3,1	2,7	2,5	3,6	4,6	2,3	3,6	4,2	3,8	3,8	1,8	2,5	2,6	3,62	3,24	3,6
C19	zgięcia esiczo-odbytniczego	1,2	1,3	1,6	1,7	1,6	1,6	1,3	1,6	2,4	1,2	1,7	1,5	2,3	1,76	0,69	2,8
C67	pęcherza moczowego	2,3	3,4	3,1	3,2	2,6	3,3	3,2	4,0	4,8	4,0	3,1	4,8	4,2	5,05	3,51	2,4
C85	inne i nieokreślone postacie chłoniaków nieziarniczych	1	0,9	0,2	0,8	0,4	0,5	0,2	0,7	1,6	0,7	0,5	1,3	1,1	0,15	0,68	2,4
C90	szpiczak mnogi i nowotwory z komórek plazmatycznych	0,8	1,1	1,2	0,4	1,6	1,1	1,4	1,4	3,2	0,8	0,7	2,2	2,0	2,36	1,35	2,4
C91	białaczka limfatyczna	1,9	0,7	1,8	2,1	2,9	2,1	2,5	1,3	3,9	1,5	1,6	3,2	4,3	2,02	2,14	2,1
C92	białaczka szpikowa	1,1	0,5	1,1	0,9	1,8	1,3	1,8	1,1	2,2	1,3	1,5	0,6	2,0	1,38	1,22	2,1
C49	tkanki łącznej i innych tkanek miękkich	1,5	0,9	1,7	1,0	1,5	2,3	1,1	1,0	1,1	1,2	0,7	0,8	1,2	1,71	2,08	1,8
C83	chłoniaki nieziarnicze rozlane	1,8	2,4	3	2,3	2,7	2,9	2,1	2,2	2,2	1,6	1,0	1,9	2,2	1,25	1,12	1,7
C22	wątroby i przewodów żółciowych wewnątrzwartrobowych	0,5	0,5	1,4	1,5	0,9	1,2	1,6	1,6	1,4	1,9	0,5	0,5	1,3	1,06	1,35	1,4
C82	chłoniak nieziarniczy guzkowy (grudkowy)	0	0,1	0,0	0,3	0,0	0,2	0,2	0,0	0,0	0,6	0,2	0,3	0,3	0,19	0,31	1,2
C51	sromu	1	0,3	0,8	0,9	1,3	0,6	0,7	0,7	1,3	1,1	1,7	1,1	0,8	0,76	0,75	1,1
C23	pęcherzyka żółciowego	1,2	2,5	1,6	2,0	1,7	0,8	1,4	1,9	1,4	1,4	0,8	1,5	1,4	1,25	0,64	0,9
C24	innych i nie określonych części dróg żółciowych	0,9	0,6	0,3	0,6	0,6	1,2	0,8	0,8	0,5	1,0	0,5	0,7	1,4	0,82	1,47	0,9
C81	choroba Hodgkina	0,7	1,7	1	1,5	1,1	1,6	1,6	0,5	1,5	1,1	1,0	2,3	1,1	1,56	1,60	0,9
C78	wtórne nowotwory złośliwe ukł. oddech. i trawiennego	1,6	1,9	1,1	1,9	1,5	1,7	1,5	1,4	0,6	1,3	1,0	1,1	1,3	0,45	0,47	0,7
C32	krtani	1,1	1	0,4	0,5	0,6	0,5	0,5	0,5	1,5	1,0	0,6	0,7	0,2	0,45	0,58	0,7
C02	innych i nieokreślonych części języka	0,6	0,2	0,4	0,5	0,3	0,3	0,1	0,7	0,7	0,4	0,5	0,2	0,3	0,48	0,55	0,6
C57	innych i nieokreślonych żeńskich narządów płciowych	0	0,4	0,2	0,3	0,1	0,1	0,5	0,1	0,3	0,1	0,0	0,4	0,2	0,13	0,48	0,6
C76	umiejęscowań innych i niedokładnie określonych	0,8	0,4	0,2	1,1	1,2	1,3	0,9	1,7	1,0	0,4	0,3	0,7	1,6	1,12	0,50	0,6
C04	dna jamy ustnej	0,2	0,3	0,2	0,5	0,3	0,3	0,9	0,5	0,5	0,4	0,2	0,2	0,2	0,11	0,29	0,6
C69	oka	0,2	0,4	0,2	0,8	0,3	0,3	0,6	0,6	1,0	0,8	0,3	0,9	0,8	0,84	0,74	0,6
C15	przetyku	0,5	0,5	0,7	0,8	0,6	0,3	0,9	1,2	1,0	1,0	0,6	0,5	0,5	0,84	0,82	0,5
C41	kości i chrząstki stawowej o in. i nieokr. umiejscowieniu	0,4	0,1	0,0	0,3	0,0	0,0	1,2	0,3	0,0	0,1	0,2	0,2	0,3	0,00	0,00	0,5
C38	serca, śródpiersia i opłucnej	0	0,2	0	0,0	0,2	0,1	0,0	0,2	0,1	0,0	0,2	0,5	0,2	0,00	0,21	0,5
C17	jelita cienkiego	0,1	0,1	0,2	0,4	0,1	0,4	0,4	0,2	0,5	0,2	0,1	0,1	0,9	0,73	0,41	0,5
C80	bez określenia jego umiejscowienia	1,4	0,6	0,7	0,4	0,8	0,8	1,0	0,3	0,7	1,5	0,7	0,6	0,7	0,60	0,23	0,5
C11	części nosowej gardła (nasopharynx)	0,2	0,1	0,3	0,5	0,2	0,1	0,2	0,1	0,7	0,5	0,3	0,0	0,0	0,06	0,08	0,4
C08	innych i nieokreślonych dużych gruczołów ślinowych	0	0,2	0,3	0,6	0,0	0,2	0,0	0,0	0,1	0,0	0,2	0,0	0,4	0,00	0,00	0,4
C79	wtórny nowotwór złośliwy innych umiejscowień	1,5	1,3	1,1	0,7	0,6	0,5	0,7	0,3	0,5	0,8	0,3	0,4	0,4	1,32	0,41	0,4
C07	ślinianki przyusznej	0,3	0,2	0,5	0,4	0,0	0,3	0,2	0,6	0,6	0,4	0,4	0,3	0,5	0,37	0,34	0,3
C70	opon	0	0,2	0,4	0,2	0,1	0,2	0,9	0,4	1,1	0,8	0,0	0,3	0,1	0,18	0,22	0,3
C06	innych i nieokreślonych części jamy ustnej	0	0,3	0,3	0,3	0,0	0,2	0,4	0,1	0,3	0,4	0,1	0,3	0,1	0,15	0,20	0,3
C72	rdz. kręg., nerwów czaszk. i in. cz. centr. syst. nerw.	0	0	0,0	0,0	0,2	0,0	0,0	0,4	0,0	0,2	0,0	0,2	0,0	0,17	0,16	0,3
C84	obwodowy i skórny chłoniak z komórek T	0,2	0	0,0	0,3	0,2	0,2	1,2	0,2	0,4	0,1	0,4	0,3	0,4	0,19	0,32	0,3
C09	migdałka	0,1	0	0,0	0,0	0,0	0,2	0,4	0,3	0,2	0,6	0,6	1,2	0,5	0,36	0,24	0,3
C52	pochwy	0,2	0,5	0,2	0,2	0,4	0,1	0,3	0,5	0,3	0,2	0,3	0,3	0,1	0,24	0,00	0,3
C55	nieokreślonej części macicy	0,1	0	0,0	0,0	0,0	0,2	0,0	0,1	0,2	0,0	0,1	0,2	0,1	0,07	0,11	0,3

ICD-10	Nazwa nowotworu	2006	2007	2008	2009	2010	2011	2012	2013	2014	2015	2016	2017	2018	2019	2020	2021
C88	złośliwe choroby immunoproliferacyjne	0	0	0,0	0,0	0,0	0,0	0,2	0,1	0,4	0,1	0,1	0,1	0,2	0,14	0,00	0,2
C13	części krtańowej gardła (hypopharynx)	0,2	0,2	0,4	0,6	0,1	0,3	0,3	0,1	0,3	0,0	0,1	0,1	0,1	0,17	0,12	0,2
C48	przestrzeni zaotrzewnowej i otrzewnej	0,5	0	0,1	0,1	0,5	0,0	0,6	0,5	0,4	0,2	0,1	0,3	0,2	0,03	0,09	0,2
C21	odbytu i kanału odbytu	0,3	0,1	0,1	0,6	0,4	0,0	0,6	0,3	0,5	0,3	0,7	0,4	0,6	0,11	0,70	0,2
C37	grasicy	0,2	0	0,0	0,1	0,0	0,0	0,0	0,0	0,4	0,3	0,4	0,7	0,2	0,00	0,00	0,2
C65	miedniczki nerkowej	0	0,3	0,3	0,3	0,3	0,7	0,2	0,0	0,2	1,0	0,1	0,0	0,5	0,09	0,23	0,2
C45	międzybłoniak	0,1	0,2	0,1	0,1	0,0	0,5	0,1	0,0	0,1	0,2	0,7	0,1	0,0	0,05	0,09	0,2
C00	wargi	0,3	0,6	0,1	0,4	0,3	0,3	0,7	0,4	0,2	0,3	0,2	0,2	0,0	0,23	0,20	0,1
C01	nasady języka	0	0	0,0	0,0	0,3	0,0	0,0	0,0	0,1	0,0	0,1	0,3	0,1	0,00	0,43	0,1
C26	innych i niedokładnie określonych narządów trawiennych	0	0,1	0,1	0,1	0,1	0,1	0,0	0,0	0,1	0,4	0,1	0,0	0,0	0,15	0,13	0,1
C05	podniebienia	0	0,1	0,1	0,1	0,0	0,2	0,0	0,6	0,1	0,0	0,1	0,4	0,1	0,32	0,13	0,1
C03	dziąsła	0	0	0,1	0,3	0,0	0,1	0,0	0,0	0,0	0,3	0,1	0,2	0,2	0,21	0,08	0,1
C10	części ustnej gardła (oropharynx)	0	0,4	0,3	0,3	0,3	0,4	0,5	0,2	0,1	0,1	0,0	0,1	0,1	0,09	0,00	0,1
C12	zachyłka gruszkowatego	0,0	0,0	0,0	0,0	0,0	0,1	0,0	0,1	0,0	0,1	0,1	0,1	0,0	0,00	0,00	0,1
C75	in. gruczołów wydzielania wewn. i struktur pokrewnych	0	0	0,1	0,1	0,2	0,5	0,0	0,4	0,0	0,1	0,0	0,1	0,1	0,00	0,00	0,1
C30	jamy nosowej i ucha środkowego	0,3	0,1	0,1	0,0	0,2	0,0	0,2	0,0	0,2	0,0	0,0	0,2	0,0	0,00	0,08	0,1
C31	zatok przynosowych	0,1	0	0,1	0,1	0,3	0,2	0,0	0,0	0,0	0,1	0,2	0,1	0,1	0,14	0,00	0,0
C14	o in. i bliżej nieokr. umiejsc. w obr. wargi, j. ust. i gardła	0	0	0,0	0,1	0,0	0,0	0,0	0,0	0,0	0,0	0,0	0,0	0,0	0,00	0,00	0,0
C33	tchawicy	0	0	0,0	0,0	0,1	0,0	0,0	0,0	0,0	0,0	0,0	0,0	0,0	0,00	0,00	0,0
C39	in. i niedokł. określ. cz. ukł. oddech. i narz. kl. piersiowej	0	0	0,0	0,0	0,0	0,0	0,0	0,0	0,0	0,0	0,0	0,1	0,0	0,00	0,00	0,0
C40	kości i chrząstki stawowej kończyn	0,5	0,5	0,7	0,5	0,0	0,1	0,2	0,0	0,9	0,3	0,0	0,2	0,0	0,92	0,00	0,0
C46	mięsak Kaposi'ego	0	0	0,1	0,3	0,0	0,0	0,0	0,0	0,0	0,1	0,0	0,0	0,0	0,00	0,00	0,0
C47	nerwów obwodowych i autonomicznego ukł. nerw.	0,0	0,0	0,2	0,0	0,2	0,0	0,0	0,0	0,0	0,0	0,0	0,2	0,0	0,00	0,00	0,0
C58	łożyska	0,0	0,2	0,0	0,2	0,0	0,0	0,0	0,0	0,0	0,2	0,2	0,0	0,0	0,00	0,16	0,0
C66	moczowodu	0	0,1	0,0	0,0	0,1	0,1	0,1	0,0	0,1	0,0	0,1	0,0	0,1	0,08	0,06	0,0
C68	innych i nieokreślonych narządów moczowych	0	0,1	0,1	0,0	0,0	0,0	0,0	0,0	0,0	0,0	0,0	0,0	0,0	0,08	0,08	0,0
C74	nadnerczy	0	0,8	0	0,3	0,3	0,6	0,0	0,3	0,1	0,0	0,0	0,1	0,0	0,09	0,57	0,0
C77	wtórne i nieokreślone nowotwory węzłów chłonnych	0,4	0,5	0,4	0,4	0,2	0,5	0,1	0,3	0,1	0,1	0,2	0,0	0,0	0,00	0,00	0,0
C93	białaczka monocytowa	0,0	0,0	0,0	0,0	0,0	0,0	0,1	0,0	0,0	0,0	0,1	0,1	0,1	0,00	0,09	0,0
C94	inne białaczki określonego rodzaju	0,0	0,0	0,0	0,0	0,1	0,0	0,3	0,0	0,6	0,1	0,1	0,2	0,2	0,38	0,03	0,0
C95	białaczka z komórek nieokreślonego rodzaju	0,1	0,1	0,1	0,1	0,0	0,0	0,0	0,0	0,2	0,1	0,0	0,0	0,1	0,00	0,11	0,0
C96	in. i nieokr. n. zł. tk. limfat., krwiotwórczej i tk. pokr.	0,0	0,0	0,0	0,1	0,0	0,4	0,4	0,0	0,0	0,0	0,0	0,0	0,0	0,00	0,00	0,0
C97	niezależnych (pierwotnych) mnogich umiejscowień	0,0	0,0	0,0	0,0	0,0	0,0	0,0	0,0	0,0	0,0	0,0	0,0	0,0	0,00	0,00	0,0
D05	rak in situ sutka	2,2	3,0	3,2	2,2	1,9	2,1	1,8	2,6	2,4	2,9	3,2	2,0	2,3	2,08	1,32	3,1
D06	rak in situ szyjki macicy	2,0	4,5	4,9	2,5	2,8	3,1	2,2	1,3	1,3	1,7	1,4	1,9	2,7	0,61	0,55	0,6
D03	Czerniak in situ	0,3	0,3	1,0	0,8	0,6	0,3	0,5	0,8	0,4	0,4	1,1	0,8	0,3	0,60	0,54	0,3
D04	rak in situ skóry	0,4	0,8	0,2	0,3	0,7	0,7	0,7	1,1	0,6	0,5	0,6	0,4	0,2	0,38	0,12	0,2
D07	rak in situ innych i nieokreślonych narządów płciowych	0,0	0,3	0,0	0,2	0,1	0,0	0,2	0,1	0,3	0,4	0,2	0,2	0,1	0,00	0,00	0,1
D01	raki in situ in. i nieokr. części narządów trawiennych	0,3	0,0	0,1	0,3	0,2	0,0	0,0	0,0	0,2	0,1	0,2	0,3	0,0	0,00	0,00	0,1
D09	rak in situ innych i nieokreślonych umiejscowień	0,0	0,0	0,0	0,0	0,0	0,0	0,0	0,0	0,0	0,0	0,1	0,0	0,0	0,00	0,00	0,0
D00	rak in situ jamy ustnej, przełyku i żołądka	0,0	0,0	0,0	0,0	0,0	0,0	0,0	0,0	0,0	0,0	0,0	0,0	0,0	0,00	0,00	0,0
D02	rak in situ ucha środkowego i układu oddechowego	0,0	0,0	0,0	0,0	0,0	0,0	0,0	0,0	0,0	0,0	0,1	0,0	0,0	0,00	0,00	0,0
<b>C00-D09 Ogółem</b>		<b>190</b>	<b>200,7</b>	<b>192,9</b>	<b>200,1</b>	<b>187,8</b>	<b>209,8</b>	<b>211,7</b>	<b>213,2</b>	<b>226,3</b>	<b>203,1</b>	<b>191,4</b>	<b>209,1</b>	<b>210,3</b>	<b>207,64</b>	<b>161,18</b>	<b>216,5</b>

**Tabela 20.** Liczba zachorowań kobiet na nowotwory w roku 2021 w powiatach województwa opolskiego

Powiat	Liczba
m. Opole	377
nyski	284
opolski	276
kędzierzyńsko-kozielski	242
brzeski	169
strzelecki	167
kluczborski	162
oleski	139
prudnicki	134
krapkowicki	124
namysłowski	104
głubczycki	97
<b>województwo opolskie</b>	<b>2275</b>

**Tabela 21.** Surowy współczynnik zachorowań kobiet na nowotwory w roku 2021 w powiatach województwa opolskiego

Powiat	Wsp. surowy
m. Opole	556,6
kędzierzyńsko-kozielski	524,3
kluczborski	506,3
prudnicki	489,1
namysłowski	480,7
strzelecki	451,8
opolski	444,9
głubczycki	436,4
oleski	435,7
nyski	420,3
krapkowicki	396,2
brzeski	376,0
<b>województwo opolskie</b>	<b>462,6</b>

**Tabela 22.** Standaryzowany współczynnik zachorowań kobiet na nowotwory w roku 2021 w powiatach województwa opolskiego

Powiat	Wsp. stand.
m. Opole	250,2
kędzierzyńsko-kozielski	243,6
prudnicki	242,6
strzelecki	230,0
głubczycki	217,7
kluczborski	217,3
namysłowski	216,9
opolski	212,3
krapkowicki	202,5
oleski	198,5
nyski	186,8
brzeski	183,9
<b>województwo opolskie</b>	<b>216,5</b>

**Tabela 23.** Liczba zachorowań na nowotwory złośliwe w latach 2006 - 2021 w podziale na powiaty; kobiety, województwo opolskie.

Powiat	2006	2007	2008	2009	2010	2011	2012	2013	2014	2015	2016	2017	2018	2019	2020	2021
m.Opole	255	258	272	286	288	310	315	389	342	321	324	358	395	407	307	377
nyski	254	268	268	292	267	288	302	285	362	308	304	324	296	298	283	284
opolski	193	192	232	221	205	258	216	251	262	236	239	273	279	271	205	276
kędzierzyńsko-kozielski	185	183	174	187	199	206	205	191	251	191	196	221	194	192	164	242
brzeski	152	176	147	165	148	194	201	226	213	181	176	194	198	210	158	169
strzelecki	92	126	101	139	112	135	144	118	144	133	139	128	154	143	92	167
kluczborski	128	124	112	121	115	148	136	132	149	148	136	127	159	168	130	162
oleski	99	116	100	117	93	97	119	138	144	154	134	131	118	133	98	139
prudnicki	100	119	101	98	102	109	117	123	110	112	106	124	115	112	69	134
krapkowicki	90	91	113	88	91	117	117	108	143	105	107	133	153	132	98	124
namysłowski	56	71	75	75	86	76	106	102	87	83	95	114	112	115	62	104
głubczycki	82	72	75	86	91	86	122	77	89	90	75	113	68	64	62	97
<b>województwo opolskie</b>	<b>1686</b>	<b>1796</b>	<b>1770</b>	<b>1875</b>	<b>1797</b>	<b>2024</b>	<b>2100</b>	<b>2140</b>	<b>2296</b>	<b>2062</b>	<b>2031</b>	<b>2240</b>	<b>2241</b>	<b>2245</b>	<b>1728</b>	<b>2275</b>

**Tabela 24.** Współczynnik standaryzowany zachorowań na nowotwory złośliwe w roku 2021 w podziale na województwa; kobiety, Polska

Województwo	Wsp. stand.
Kujawsko-pomorskie	284,4
Dolnośląskie	248,5
Wielkopolskie	247,1
Pomorskie	246,7
Łódzkie	243,2
Warmińsko-mazurskie	240,2
Świętokrzyskie	234,9
Podlaskie	232,7
Małopolskie	228,6
Zachodniopomorskie	225,9
Śląskie	222,5
<b>Opolskie</b>	<b>216,6</b>
Podkarpackie	212,1
Lubelskie	208,1
Mazowieckie	204,6
Lubuskie	187,2
<b>Polska</b>	<b>229,8</b>



## Mężczyźni

**Tabela 25.** Zgony na nowotwory złośliwe w roku 2021 w podziale na kody ICD-10; liczba, współczynnik surowy, współczynnik standaryzowany, odsetek; mężczyźni, województwo opolskie

ICD-10	Nazwa nowotworu	Liczba	Wsp. surowy	Wsp. stand.	Odsetek
C00	wargi	1	0,22	0,06	0,08
C01	nasady języka	7	1,52	0,83	0,55
C02	innych i nieokreślonych części języka	6	1,30	0,57	0,47
C03	dziąsła	3	0,65	0,28	0,23
C04	dna jamy ustnej	9	1,95	1,08	0,70
C05	podniebienia	4	0,87	0,45	0,31
C06	innych i nieokreślonych części jamy ustnej	5	1,09	0,57	0,39
C07	ślinianki przyusznej	6	1,30	0,61	0,47
C08	innych i nieokreślonych dużych gruczołów ślinowych	2	0,43	0,16	0,16
C09	migdałka	4	0,87	0,55	0,31
C10	części ustnej gardła (oropharynx)	5	1,09	0,59	0,39
C11	części nosowej gardła (nasopharynx)	1	0,22	0,06	0,08
C12	zachyłka gruszkowatego	2	0,43	0,16	0,16
C13	części krtaniowej gardła (hypopharynx)	5	1,09	0,69	0,39
C14	o innym i bliżej nieokreślonym umiejscowieniu w obrębie wargi, jamy ustnej i gardła	5	1,09	0,56	0,39
C15	przetyku	32	6,95	3,44	2,49
C16	żołądka	67	14,55	6,81	5,22
C17	jelita cienkiego	4	0,87	0,39	0,31
C18	okrężnicy	105	22,80	10,11	8,18
C19	zgięcia esiczo-odbytniczego	16	3,47	1,57	1,25
C20	odbytnicy	62	13,46	6,18	4,83
C21	odbytu i kanału odbytu	3	0,65	0,34	0,23
C22	wątroby i przewodów żółciowych wewnątrzwartrobowych	21	4,56	2,14	1,64
C23	pęcherzyka żółciowego	3	0,65	0,28	0,23
C24	innych i nie określonych części dróg żółciowych	6	1,30	0,61	0,47
C25	trzustki	45	9,77	4,79	3,50
C26	innych i niedokładnie określonych narządów trawiennych	11	2,39	1,15	0,86
C30	jamy nosowej i ucha środkowego	2	0,43	0,20	0,16
C31	zatok przynosowych	2	0,43	0,18	0,16
C32	krtani	23	4,99	2,51	1,79
C33	tchawicy	0	0,00	0,00	0,00
C34	oskrzela i płuca	305	66,22	31,64	23,75
C37	grasicy	1	0,22	0,10	0,08
C38	serca, śródpiersia i opłucnej	4	0,87	0,36	0,31
C39	innych i niedokładnie określonych części układu oddechowego i narządów klatki piersiowej	8	1,74	0,85	0,62
C40	kości i chrząstki stawowej kończyn	1	0,22	0,10	0,08
C41	kości i chrząstki stawowej o innym i nieokreślonym umiejscowieniu	4	0,87	0,44	0,31
C43	czerniak złośliwy skóry	18	3,91	1,97	1,40
C44	inne nowotwory złośliwe skóry	4	0,87	0,35	0,31
C45	międzybłoniak	5	1,09	0,56	0,39
C46	mięsak Kaposi'ego	2	0,43	0,18	0,16
C47	nerwów obwodowych i autonomicznego układu nerwowego	0	0,00	0,00	0,00
C48	przestrzeni zaotrzewnowej i otrzewnej	1	0,22	0,12	0,08
C49	tkanki łącznej i innych tkanek miękkich	4	0,87	0,85	0,31
C50	sutka	2	0,43	0,18	0,16
C60	prącia	5	1,09	0,44	0,39
C61	gruczołu krokowego	140	30,39	12,68	10,90

ICD-10	Nazwa nowotworu	Liczba	Wsp. surowy	Wsp. stand.	Odsetek
C62	jądra	4	0,87	0,71	0,31
C63	innych i nieokreślonych męskich narządów płciowych	0	0,00	0,00	0,00
C64	nerki za wyjątkiem miedniczki nerkowej	40	8,68	4,24	3,12
C65	miedniczki nerkowej	1	0,22	0,10	0,08
C66	moczowodu	0	0,00	0,00	0,00
C67	pęcherza moczowego	83	18,02	7,78	6,46
C68	innych i nieokreślonych narządów moczowych	4	0,87	0,36	0,31
C69	złośliwy oka	1	0,22	0,10	0,08
C70	opon	1	0,22	0,12	0,08
C71	mózgu	30	6,51	3,81	2,34
C72	rdzenia kręgowego, nerwów czaszkowych i innych części centralnego systemu nerwowego	8	1,74	0,78	0,62
C73	tarczycy	1	0,22	0,06	0,08
C74	nadnerczy	2	0,43	0,58	0,16
C75	innych gruczołów wydzielania wewnętrznego i struktur pokrewnych	2	0,43	0,22	0,16
C76	umiejszczeń innych i niedokładnie określonych	16	3,47	1,82	1,25
C77	wtórne i nieokreślone nowotwory węzłów chłonnych	0	0,00	0,00	0,00
C78	wtórne nowotwory złośliwe układu oddechowego i trawiennego	0	0,00	0,00	0,00
C79	wtórny nowotwór złośliwy innych umiejscowień	0	0,00	0,00	0,00
C80	bez określenia jego umiejscowienia	42	9,12	4,17	3,27
C81	choroba Hodgkina	1	0,22	0,12	0,08
C82	chłoniak nieziarniczy guzkowy (grudkowy)	2	0,43	0,21	0,16
C83	chłoniaki nieziarnicze rozlane	5	1,09	0,49	0,39
C84	obwodowy i skórny chłoniak z komórek T	2	0,43	0,24	0,16
C85	inne i nieokreślone postacie chłoniaków nieziarniczych	9	1,95	0,83	0,70
C88	złośliwe choroby immunoproliferacyjne	1	0,22	0,06	0,08
C90	szpiczak mnogi i nowotwory z komórek plazmatycznych	12	2,61	1,26	0,93
C91	białaczka limfatyczna	20	4,34	2,22	1,56
C92	białaczka szpikowa	18	3,91	2,11	1,40
C93	białaczka monocytowa	0	0,00	0,00	0,00
C94	inne białaczki określonego rodzaju	1	0,22	0,10	0,08
C95	białaczka z komórek nieokreślonego rodzaju	2	0,43	0,18	0,16
C96	inny i nieokreśl. n. złośliwy tkanki limfatycznej, krwiotwórczej i tkanek pokrewnych	2	0,43	0,25	0,16
C97	niezależnych (pierwotnych) mnogich umiejscowień	3	0,65	0,30	0,23
D00	rak in situ jamy ustnej, przełyku i żołądka	0	0,00	0,00	0,00
D01	raki in situ innych i nieokreślonych części narządów trawiennych	0	0,00	0,00	0,00
D02	rak in situ ucha środkowego i układu oddechowego	0	0,00	0,00	0,00
D03	czerniak in situ	0	0,00	0,00	0,00
D04	rak in situ skóry	0	0,00	0,00	0,00
D05	rak in situ sutka	0	0,00	0,00	0,00
D07	rak in situ innych i nieokreślonych narządów płciowych	0	0,00	0,00	0,00
D09	rak in situ innych i nieokreślonych umiejscowień	0	0,00	0,00	0,00
<b>C00-D09</b>	<b>Ogółem</b>	<b>1284</b>	<b>278,76</b>	<b>131,93</b>	<b>100,00</b>

**Tabela 26.** Zgony na nowotwory złośliwe w roku 2021 w podziale na kody ICD-10 i współczynnik standaryzowany; liczba, współczynnik surowy, współczynnik standaryzowany, odsetek; mężczyźni, województwo opolskie

ICD-10	Nazwa nowotworu	Liczba	Wsp. surowy	Wsp. stand.	Odsetek
C34	oskrzela i płuca	305	66,22	31,64	23,75
C61	gruczołu krokowego	140	30,39	12,68	10,90
C18	okrężnicy	105	22,80	10,11	8,18
C67	pęcherza moczowego	83	18,02	7,78	6,46
C16	żołądka	67	14,55	6,81	5,22
C20	odbytnicy	62	13,46	6,18	4,83
C25	trzustki	45	9,77	4,79	3,50
C64	nerki za wyjątkiem miedniczki nerkowej	40	8,68	4,24	3,12
C80	bez określenia jego umiejscowienia	42	9,12	4,17	3,27
C71	mózgu	30	6,51	3,81	2,34
C15	przetyku	32	6,95	3,44	2,49
C32	krtani	23	4,99	2,51	1,79
C91	białaczka limfatyczna	20	4,34	2,22	1,56
C22	wątroby i przewodów żółciowych wewnątrzwartrobowych	21	4,56	2,14	1,64
C92	białaczka szpikowa	18	3,91	2,11	1,40
C43	czerniak złośliwy skóry	18	3,91	1,97	1,40
C76	umiejscowień innych i niedokładnie określonych	16	3,47	1,82	1,25
C19	zgięcia esiczo-odbytniczego	16	3,47	1,57	1,25
C90	szpiczak mnogi i nowotwory z komórek plazmatycznych	12	2,61	1,26	0,93
C26	innych i niedokładnie określonych narządów trawiennych	11	2,39	1,15	0,86
C04	dna jamy ustnej	9	1,95	1,08	0,70
C39	innych i niedokładnie określonych części układu oddechowego i narządów klatki piersiowej	8	1,74	0,85	0,62
C49	tkanki łącznej i innych tkanek miękkich	4	0,87	0,85	0,31
C85	inne i nieokreślone postacie chłoniaków niezziarniczych	9	1,95	0,83	0,70
C01	nasady języka	7	1,52	0,83	0,55
C72	rdzenia kręgowego, nerwów czaszkowych i innych części centralnego systemu nerwowego	8	1,74	0,78	0,62
C62	jądra	4	0,87	0,71	0,31
C13	części krtaniowej gardła (hypopharynx)	5	1,09	0,69	0,39
C24	innych i nie określonych części dróg żółciowych	6	1,30	0,61	0,47
C07	ślinianki przyusznej	6	1,30	0,61	0,47
C10	części ustnej gardła (oropharynx)	5	1,09	0,59	0,39
C74	nadnerczy	2	0,43	0,58	0,16
C06	innych i nieokreślonych części jamy ustnej	5	1,09	0,57	0,39
C02	innych i nieokreślonych części języka	6	1,30	0,57	0,47
C14	o innym i bliżej nieokreślonym umiejscowieniu w obrębie wargi, jamy ustnej i gardła	5	1,09	0,56	0,39
C45	międzybłoniak	5	1,09	0,56	0,39
C09	migdałka	4	0,87	0,55	0,31
C83	chłoniaki niezziarnicze rozlane	5	1,09	0,49	0,39
C05	podniebienia	4	0,87	0,45	0,31
C41	kości i chrząstki stawowej o innym i nieokreślonym umiejscowieniu	4	0,87	0,44	0,31
C60	prącia	5	1,09	0,44	0,39
C17	jelita cienkiego	4	0,87	0,39	0,31
C68	innych i nieokreślonych narządów moczowych	4	0,87	0,36	0,31
C38	serca, śródpiersia i opłucnej	4	0,87	0,36	0,31
C44	inne nowotwory złośliwe skóry	4	0,87	0,35	0,31
C21	odbytu i kanału odbytu	3	0,65	0,34	0,23
C97	niezależnych (pierwotnych) mnogich umiejscowień	3	0,65	0,30	0,23
C03	dziąsła	3	0,65	0,28	0,23
C23	pęcherzyka żółciowego	3	0,65	0,28	0,23
C96	inny i nieokreślony n.złośliwy tkanki limfatycznej, krwiotwórczej i tkanek pokrewnych	2	0,43	0,25	0,16
C84	obwodowy i skórny chłoniak z komórek T	2	0,43	0,24	0,16

ICD-10	Nazwa nowotworu	Liczba	Wsp. surowy	Wsp. stand.	Odsetek
C75	innych gruczołów wydzielania wewnętrznego i struktur pokrewnych	2	0,43	0,22	0,16
C82	chłoniak nieziarniczny guzkowy (grudkowy)	2	0,43	0,21	0,16
C30	jamy nosowej i ucha środkowego	2	0,43	0,20	0,16
C31	zatok przynosowych	2	0,43	0,18	0,16
C46	mięsak Kaposi'ego	2	0,43	0,18	0,16
C95	białaczka z komórek nieokreślonego rodzaju	2	0,43	0,18	0,16
C50	sutka	2	0,43	0,18	0,16
C08	innych i nieokreślonych dużych gruczołów ślinowych	2	0,43	0,16	0,16
C12	zachyłka gruszkowatego	2	0,43	0,16	0,16
C81	choroba Hodgkina	1	0,22	0,12	0,08
C48	przestrzeni zaotrzewnowej i otrzewnej	1	0,22	0,12	0,08
C70	opon	1	0,22	0,12	0,08
C37	grasicy	1	0,22	0,10	0,08
C40	kości i chrząstki stawowej kończyn	1	0,22	0,10	0,08
C94	inne białaczki określonego rodzaju	1	0,22	0,10	0,08
C65	miedniczki nerkowej	1	0,22	0,10	0,08
C69	oka	1	0,22	0,10	0,08
C00	wargi	1	0,22	0,06	0,08
C11	części nosowej gardła (nasopharynx)	1	0,22	0,06	0,08
C73	tarczycy	1	0,22	0,06	0,08
C88	immunoproliferacyjne	1	0,22	0,06	0,08
<b>C00-D09 Ogółem</b>		<b>1284</b>	<b>278,76</b>	<b>131,93</b>	<b>100,00</b>

**Tabela 27.** Zgony na nowotwory złośliwe w roku 2021 w podziale na kody ICD-10 oraz grupy wiekowe; mężczyźni, województwo opolskie

ICD-10	00-04	05-09	10-14	15-19	20-24	25-29	30-34	35-39	40-44	45-49	50-54	55-59	60-64	65-69	70-74	75-79	80-84	85+	Razem
C34	0	0	0	0	1	0	0	0	0	2	14	25	47	67	67	38	33	11	305
C61	0	0	0	0	0	0	0	0	0	0	2	3	8	21	26	23	29	28	140
C18	0	0	0	0	0	0	0	0	0	1	3	7	10	17	22	12	18	15	105
C67	0	0	0	0	0	0	0	0	0	0	0	3	11	16	19	4	13	17	83
C16	0	0	0	0	0	0	0	1	1	0	4	7	2	15	15	10	9	3	67
C20	0	0	0	0	0	0	0	0	0	1	4	8	6	6	12	8	13	4	62
C25	0	0	0	0	0	0	0	0	1	3	1	4	5	13	4	6	5	3	45
C80	0	0	0	0	0	0	1	0	1	1	0	2	5	4	15	3	7	3	42
C64	0	0	0	0	0	0	0	0	0	1	5	3	5	6	7	5	6	2	40
C15	0	0	0	0	0	0	0	0	0	1	1	6	4	8	4	4	2	2	32
C71	0	0	1	0	1	1	0	0	0	2	1	1	3	5	7	3	4	1	30
C32	0	0	0	0	0	0	0	1	0	0	1	4	5	7	1	0	2	2	23
C22	0	0	0	0	0	0	0	0	0	1	1	3	1	4	4	2	4	1	21
C91	0	0	0	1	0	0	0	0	0	0	0	2	2	3	4	1	3	4	20
C43	0	0	0	0	0	0	0	0	0	2	0	2	2	2	4	3	0	3	18
C92	0	0	0	0	0	1	0	0	0	0	2	2	2	1	7	1	1	1	18
C19	0	0	0	0	0	0	0	0	0	0	1	1	1	3	3	2	2	3	16
C76	0	0	0	0	0	0	0	2	0	1	2	0	1	3	1	2	1	3	16
C90	0	0	0	0	0	0	0	0	0	0	1	1	2	2	4	0	1	1	12
C26	0	0	0	0	0	0	0	0	0	0	2	0	1	0	2	3	1	2	11
C04	0	0	0	0	0	0	0	0	1	0	1	2	1	2	2	0	0	0	9
C85	0	0	0	0	0	0	0	0	0	0	0	1	0	2	1	2	2	1	9
C39	0	0	0	0	0	0	0	0	1	0	0	0	2	1	1	2	1	0	8
C72	0	0	0	0	0	0	0	0	0	0	0	1	0	2	1	1	0	3	8
C01	0	0	0	0	0	0	0	0	0	0	2	0	0	4	1	0	0	0	7
C02	0	0	0	0	0	0	0	0	0	0	0	1	0	1	1	1	1	1	6
C07	0	0	0	0	0	0	0	0	0	0	0	2	1	0	0	1	1	1	6
C24	0	0	0	0	0	0	0	0	0	0	0	1	2	1	0	0	1	1	6
C06	0	0	0	0	0	0	0	0	0	0	0	0	3	2	0	0	0	0	5
C10	0	0	0	0	0	0	0	0	0	0	0	3	1	0	0	1	0	0	5
C13	0	0	0	0	0	0	1	0	0	0	1	1	2	0	0	0	0	0	5
C14	0	0	0	0	0	0	0	0	0	0	0	1	2	1	1	0	0	0	5
C45	0	0	0	0	0	0	0	0	0	1	0	1	0	1	0	1	1	0	5
C60	0	0	0	0	0	0	0	0	0	0	0	0	0	1	1	1	1	1	5
C83	0	0	0	0	0	0	0	0	0	0	0	0	0	1	3	1	0	0	5
C05	0	0	0	0	0	0	0	0	0	0	0	1	1	2	0	0	0	0	4
C09	0	0	0	0	0	0	0	0	0	1	1	0	1	1	0	0	0	0	4
C17	0	0	0	0	0	0	0	0	0	0	0	0	0	2	1	0	0	1	4
C38	0	0	0	0	0	0	0	0	0	0	0	0	0	1	1	1	1	0	4
C41	0	0	0	0	0	0	0	0	0	0	0	1	1	1	1	0	0	0	4
C44	0	0	0	0	0	0	0	0	0	0	0	1	0	0	0	0	1	2	4
C49	0	1	0	0	0	0	1	0	0	0	0	1	1	0	0	0	0	0	4
C62	0	0	0	0	0	1	1	1	0	0	0	0	0	0	1	0	0	0	4
C68	0	0	0	0	0	0	0	0	0	0	0	0	1	0	0	1	1	1	4
C03	0	0	0	0	0	0	0	0	0	0	0	0	0	0	1	1	0	1	3
C21	0	0	0	0	0	0	0	0	0	0	0	1	1	0	1	0	0	0	3
C23	0	0	0	0	0	0	0	0	0	0	0	0	1	0	0	1	1	0	3
C97	0	0	0	0	0	0	0	0	0	0	0	0	0	2	1	0	0	0	3
C08	0	0	0	0	0	0	0	0	0	0	0	0	0	0	1	0	1	0	2
C12	0	0	0	0	0	0	0	0	0	0	0	0	0	0	1	0	1	0	2
C30	0	0	0	0	0	0	0	0	0	0	0	0	0	1	1	0	0	0	2

ICD-10	00-04	05-09	10-14	15-19	20-24	25-29	30-34	35-39	40-44	45-49	50-54	55-59	60-64	65-69	70-74	75-79	80-84	85+	Razem
C31	0	0	0	0	0	0	0	0	0	0	0	0	0	0	0	1	0	1	2
C46	0	0	0	0	0	0	0	0	0	0	0	0	0	0	0	1	0	1	2
C50	0	0	0	0	0	0	0	0	0	0	0	0	0	0	1	0	0	1	2
C74	0	1	0	0	0	0	0	1	0	0	0	0	0	0	0	0	0	0	2
C75	0	0	0	0	0	0	0	0	0	0	0	0	1	0	1	0	0	0	2
C82	0	0	0	0	0	0	0	0	0	0	0	0	0	2	0	0	0	0	2
C84	0	0	0	0	0	0	0	0	0	0	0	0	2	0	0	0	0	0	2
C95	0	0	0	0	0	0	0	0	0	0	0	0	0	0	0	1	0	1	2
C96	0	0	0	0	0	0	0	0	0	0	1	0	0	0	1	0	0	0	2
C00	0	0	0	0	0	0	0	0	0	0	0	0	0	0	0	0	1	0	1
C11	0	0	0	0	0	0	0	0	0	0	0	0	0	0	0	0	1	0	1
C37	0	0	0	0	0	0	0	0	0	0	0	0	0	0	0	1	0	0	1
C40	0	0	0	0	0	0	0	0	0	0	0	0	0	0	0	1	0	0	1
C48	0	0	0	0	0	0	0	0	0	0	0	0	1	0	0	0	0	0	1
C65	0	0	0	0	0	0	0	0	0	0	0	0	0	0	1	0	0	0	1
C69	0	0	0	0	0	0	0	0	0	0	0	0	0	0	1	0	0	0	1
C70	0	0	0	0	0	0	0	0	0	0	0	0	1	0	0	0	0	0	1
C73	0	0	0	0	0	0	0	0	0	0	0	0	0	0	0	0	1	0	1
C81	0	0	0	0	0	0	0	0	0	0	0	1	0	0	0	0	0	0	1
C88	0	0	0	0	0	0	0	0	0	0	0	0	0	0	0	0	1	0	1
C94	0	0	0	0	0	0	0	0	0	0	0	0	0	0	0	1	0	0	1
C00-D09	0	2	1	1	2	3	4	6	5	18	51	104	149	234	255	151	172	126	1284

**Tabela 28.** Surowy współczynnik zgonów na nowotwory złośliwe w roku 2021 w podziale na kody ICD-10 oraz grupy wiekowe; mężczyźni, województwo opolskie

ICD-10	00-04	05-09	10-14	15-19	20-24	25-29	30-34	35-39	40-44	45-49	50-54	55-59	60-64	65-69	70-74	75-79	80-84	85+
C34	0,0	0,0	0,0	0,0	4,4	0,0	0,0	0,0	0,0	5,7	44,0	76,7	140,8	232,2	322,3	372,9	395,8	185,7
C61	0,0	0,0	0,0	0,0	0,0	0,0	0,0	0,0	0,0	0,0	6,3	9,2	24,0	72,8	125,1	225,7	347,9	472,6
C18	0,0	0,0	0,0	0,0	0,0	0,0	0,0	0,0	0,0	2,9	9,4	21,5	30,0	58,9	105,8	117,8	215,9	253,2
C67	0,0	0,0	0,0	0,0	0,0	0,0	0,0	0,0	0,0	0,0	0,0	9,2	32,9	55,4	91,4	39,3	155,9	286,9
C20	0,0	0,0	0,0	0,0	0,0	0,0	0,0	0,0	0,0	2,9	12,6	24,6	18,0	20,8	57,7	78,5	155,9	67,5
C16	0,0	0,0	0,0	0,0	0,0	0,0	0,0	2,5	2,6	0,0	12,6	21,5	6,0	52,0	72,2	98,1	108,0	50,6
C80	0,0	0,0	0,0	0,0	0,0	0,0	2,9	0,0	2,6	2,9	0,0	6,1	15,0	13,9	72,2	29,4	84,0	50,6
C25	0,0	0,0	0,0	0,0	0,0	0,0	0,0	0,0	2,6	8,6	3,1	12,3	15,0	45,1	19,2	58,9	60,0	50,6
C64	0,0	0,0	0,0	0,0	0,0	0,0	0,0	0,0	0,0	2,9	15,7	9,2	15,0	20,8	33,7	49,1	72,0	33,8
C15	0,0	0,0	0,0	0,0	0,0	0,0	0,0	0,0	0,0	2,9	3,1	18,4	12,0	27,7	19,2	39,3	24,0	33,8
C71	0,0	0,0	4,2	0,0	4,4	3,6	0,0	0,0	0,0	5,7	3,1	3,1	9,0	17,3	33,7	29,4	48,0	16,9
C91	0,0	0,0	0,0	4,7	0,0	0,0	0,0	0,0	0,0	0,0	0,0	6,1	6,0	10,4	19,2	9,8	36,0	67,5
C22	0,0	0,0	0,0	0,0	0,0	0,0	0,0	0,0	0,0	2,9	3,1	9,2	3,0	13,9	19,2	19,6	48,0	16,9
C19	0,0	0,0	0,0	0,0	0,0	0,0	0,0	0,0	0,0	0,0	3,1	3,1	3,0	10,4	14,4	19,6	24,0	50,6
C43	0,0	0,0	0,0	0,0	0,0	0,0	0,0	0,0	0,0	5,7	0,0	6,1	6,0	6,9	19,2	29,4	0,0	50,6
C32	0,0	0,0	0,0	0,0	0,0	0,0	0,0	2,5	0,0	0,0	3,1	12,3	15,0	24,3	4,8	0,0	24,0	33,8
C76	0,0	0,0	0,0	0,0	0,0	0,0	0,0	5,0	0,0	2,9	6,3	0,0	3,0	10,4	4,8	19,6	12,0	50,6
C92	0,0	0,0	0,0	0,0	0,0	3,6	0,0	0,0	0,0	0,0	6,3	6,1	6,0	3,5	33,7	9,8	12,0	16,9
C26	0,0	0,0	0,0	0,0	0,0	0,0	0,0	0,0	0,0	0,0	6,3	0,0	3,0	0,0	9,6	29,4	12,0	33,8
C85	0,0	0,0	0,0	0,0	0,0	0,0	0,0	0,0	0,0	0,0	0,0	3,1	0,0	6,9	4,8	19,6	24,0	16,9
C72	0,0	0,0	0,0	0,0	0,0	0,0	0,0	0,0	0,0	0,0	0,0	3,1	0,0	6,9	4,8	9,8	0,0	50,6
C90	0,0	0,0	0,0	0,0	0,0	0,0	0,0	0,0	0,0	0,0	3,1	3,1	6,0	6,9	19,2	0,0	12,0	16,9
C02	0,0	0,0	0,0	0,0	0,0	0,0	0,0	0,0	0,0	0,0	0,0	3,1	0,0	3,5	4,8	9,8	12,0	16,9
C44	0,0	0,0	0,0	0,0	0,0	0,0	0,0	0,0	0,0	0,0	0,0	3,1	0,0	0,0	0,0	0,0	12,0	33,8
C39	0,0	0,0	0,0	0,0	0,0	0,0	0,0	0,0	2,6	0,0	0,0	0,0	6,0	3,5	4,8	19,6	12,0	0,0
C07	0,0	0,0	0,0	0,0	0,0	0,0	0,0	0,0	0,0	0,0	0,0	6,1	3,0	0,0	0,0	9,8	12,0	16,9
C60	0,0	0,0	0,0	0,0	0,0	0,0	0,0	0,0	0,0	0,0	0,0	0,0	0,0	3,5	4,8	9,8	12,0	16,9
C68	0,0	0,0	0,0	0,0	0,0	0,0	0,0	0,0	0,0	0,0	0,0	0,0	3,0	0,0	0,0	9,8	12,0	16,9
C24	0,0	0,0	0,0	0,0	0,0	0,0	0,0	0,0	0,0	0,0	0,0	3,1	6,0	3,5	0,0	0,0	12,0	16,9
C03	0,0	0,0	0,0	0,0	0,0	0,0	0,0	0,0	0,0	0,0	0,0	0,0	0,0	0,0	4,8	9,8	0,0	16,9
C04	0,0	0,0	0,0	0,0	0,0	0,0	0,0	0,0	2,6	0,0	3,1	6,1	3,0	6,9	9,6	0,0	0,0	0,0
C45	0,0	0,0	0,0	0,0	0,0	0,0	0,0	0,0	0,0	2,9	0,0	3,1	0,0	3,5	0,0	9,8	12,0	0,0
C38	0,0	0,0	0,0	0,0	0,0	0,0	0,0	0,0	0,0	0,0	0,0	0,0	0,0	3,5	4,8	9,8	12,0	0,0
C17	0,0	0,0	0,0	0,0	0,0	0,0	0,0	0,0	0,0	0,0	0,0	0,0	0,0	6,9	4,8	0,0	0,0	16,9
C83	0,0	0,0	0,0	0,0	0,0	0,0	0,0	0,0	0,0	0,0	0,0	0,0	0,0	3,5	14,4	9,8	0,0	0,0
C31	0,0	0,0	0,0	0,0	0,0	0,0	0,0	0,0	0,0	0,0	0,0	0,0	0,0	0,0	0,0	9,8	0,0	16,9
C46	0,0	0,0	0,0	0,0	0,0	0,0	0,0	0,0	0,0	0,0	0,0	0,0	0,0	0,0	0,0	9,8	0,0	16,9
C95	0,0	0,0	0,0	0,0	0,0	0,0	0,0	0,0	0,0	0,0	0,0	0,0	0,0	0,0	0,0	9,8	0,0	16,9
C01	0,0	0,0	0,0	0,0	0,0	0,0	0,0	0,0	0,0	0,0	6,3	0,0	0,0	13,9	4,8	0,0	0,0	0,0
C23	0,0	0,0	0,0	0,0	0,0	0,0	0,0	0,0	0,0	0,0	0,0	0,0	3,0	0,0	0,0	9,8	12,0	0,0
C10	0,0	0,0	0,0	0,0	0,0	0,0	0,0	0,0	0,0	0,0	0,0	9,2	3,0	0,0	0,0	9,8	0,0	0,0
C50	0,0	0,0	0,0	0,0	0,0	0,0	0,0	0,0	0,0	0,0	0,0	0,0	0,0	0,0	4,8	0,0	0,0	16,9
C14	0,0	0,0	0,0	0,0	0,0	0,0	0,0	0,0	0,0	0,0	0,0	3,1	6,0	3,5	4,8	0,0	0,0	0,0
C08	0,0	0,0	0,0	0,0	0,0	0,0	0,0	0,0	0,0	0,0	0,0	0,0	0,0	0,0	4,8	0,0	12,0	0,0
C12	0,0	0,0	0,0	0,0	0,0	0,0	0,0	0,0	0,0	0,0	0,0	0,0	0,0	0,0	4,8	0,0	12,0	0,0
C06	0,0	0,0	0,0	0,0	0,0	0,0	0,0	0,0	0,0	0,0	0,0	0,0	9,0	6,9	0,0	0,0	0,0	0,0
C13	0,0	0,0	0,0	0,0	0,0	0,0	2,9	0,0	0,0	0,0	3,1	3,1	6,0	0,0	0,0	0,0	0,0	0,0
C41	0,0	0,0	0,0	0,0	0,0	0,0	0,0	0,0	0,0	0,0	0,0	3,1	3,0	3,5	4,8	0,0	0,0	0,0
C62	0,0	0,0	0,0	0,0	0,0	3,6	2,9	2,5	0,0	0,0	0,0	0,0	0,0	0,0	4,8	0,0	0,0	0,0
C49	0,0	4,3	0,0	0,0	0,0	0,0	2,9	0,0	0,0	0,0	0,0	3,1	3,0	0,0	0,0	0,0	0,0	0,0
C05	0,0	0,0	0,0	0,0	0,0	0,0	0,0	0,0	0,0	0,0	0,0	3,1	3,0	6,9	0,0	0,0	0,0	0,0

ICD-10	00-04	05-09	10-14	15-19	20-24	25-29	30-34	35-39	40-44	45-49	50-54	55-59	60-64	65-69	70-74	75-79	80-84	85+
<b>C09</b>	0,0	0,0	0,0	0,0	0,0	0,0	0,0	0,0	0,0	2,9	3,1	0,0	3,0	3,5	0,0	0,0	0,0	0,0
<b>C00</b>	0,0	0,0	0,0	0,0	0,0	0,0	0,0	0,0	0,0	0,0	0,0	0,0	0,0	0,0	0,0	0,0	12,0	0,0
<b>C11</b>	0,0	0,0	0,0	0,0	0,0	0,0	0,0	0,0	0,0	0,0	0,0	0,0	0,0	0,0	0,0	0,0	12,0	0,0
<b>C73</b>	0,0	0,0	0,0	0,0	0,0	0,0	0,0	0,0	0,0	0,0	0,0	0,0	0,0	0,0	0,0	0,0	12,0	0,0
<b>C88</b>	0,0	0,0	0,0	0,0	0,0	0,0	0,0	0,0	0,0	0,0	0,0	0,0	0,0	0,0	0,0	0,0	12,0	0,0
<b>C97</b>	0,0	0,0	0,0	0,0	0,0	0,0	0,0	0,0	0,0	0,0	0,0	0,0	0,0	6,9	4,8	0,0	0,0	0,0
<b>C21</b>	0,0	0,0	0,0	0,0	0,0	0,0	0,0	0,0	0,0	0,0	0,0	3,1	3,0	0,0	4,8	0,0	0,0	0,0
<b>C37</b>	0,0	0,0	0,0	0,0	0,0	0,0	0,0	0,0	0,0	0,0	0,0	0,0	0,0	0,0	0,0	9,8	0,0	0,0
<b>C40</b>	0,0	0,0	0,0	0,0	0,0	0,0	0,0	0,0	0,0	0,0	0,0	0,0	0,0	0,0	0,0	9,8	0,0	0,0
<b>C94</b>	0,0	0,0	0,0	0,0	0,0	0,0	0,0	0,0	0,0	0,0	0,0	0,0	0,0	0,0	0,0	9,8	0,0	0,0
<b>C30</b>	0,0	0,0	0,0	0,0	0,0	0,0	0,0	0,0	0,0	0,0	0,0	0,0	0,0	3,5	4,8	0,0	0,0	0,0
<b>C96</b>	0,0	0,0	0,0	0,0	0,0	0,0	0,0	0,0	0,0	0,0	3,1	0,0	0,0	0,0	4,8	0,0	0,0	0,0
<b>C75</b>	0,0	0,0	0,0	0,0	0,0	0,0	0,0	0,0	0,0	0,0	0,0	0,0	3,0	0,0	4,8	0,0	0,0	0,0
<b>C82</b>	0,0	0,0	0,0	0,0	0,0	0,0	0,0	0,0	0,0	0,0	0,0	0,0	0,0	6,9	0,0	0,0	0,0	0,0
<b>C74</b>	0,0	4,3	0,0	0,0	0,0	0,0	0,0	2,5	0,0	0,0	0,0	0,0	0,0	0,0	0,0	0,0	0,0	0,0
<b>C84</b>	0,0	0,0	0,0	0,0	0,0	0,0	0,0	0,0	0,0	0,0	0,0	0,0	6,0	0,0	0,0	0,0	0,0	0,0
<b>C65</b>	0,0	0,0	0,0	0,0	0,0	0,0	0,0	0,0	0,0	0,0	0,0	0,0	0,0	0,0	4,8	0,0	0,0	0,0
<b>C69</b>	0,0	0,0	0,0	0,0	0,0	0,0	0,0	0,0	0,0	0,0	0,0	0,0	0,0	0,0	4,8	0,0	0,0	0,0
<b>C81</b>	0,0	0,0	0,0	0,0	0,0	0,0	0,0	0,0	0,0	0,0	0,0	3,1	0,0	0,0	0,0	0,0	0,0	0,0
<b>C48</b>	0,0	0,0	0,0	0,0	0,0	0,0	0,0	0,0	0,0	0,0	0,0	0,0	3,0	0,0	0,0	0,0	0,0	0,0
<b>C70</b>	0,0	0,0	0,0	0,0	0,0	0,0	0,0	0,0	0,0	0,0	0,0	0,0	3,0	0,0	0,0	0,0	0,0	0,0



**Tabela 29.** Liczba zgonów na nowotwory złośliwe w latach 2006-2021 w podziale na kody ICD-10; mężczyźni, województwo opolskie.

ICD-10	Nazwa nowotworu	2006	2007	2008	2009	2010	2011	2012	2013	2014	2015	2016	2017	2018	2019	2020	2021
C34	oskrzela i płuca	419	400	439	424	381	369	395	418	357	330	303	318	310	326	318	305
C61	gruczołu krokowego	73	92	77	111	110	100	98	120	116	118	125	133	140	121	131	140
C18	okrężnicy	92	107	92	110	117	117	115	123	119	118	90	102	98	120	123	105
C67	pęcherza moczowego	55	61	53	59	93	71	74	86	70	80	60	90	81	88	95	83
C16	żołądka	92	97	96	106	93	89	105	90	64	80	75	76	80	80	71	67
C20	odbytnicy	67	43	55	52	52	77	70	57	63	63	50	60	52	59	68	62
C25	trzustki	43	57	58	60	60	62	75	68	55	60	46	59	55	50	64	45
C80	bez określenia jego umiejscowienia	165	112	79	68	20	16	4	9	7	9	8	41	56	82	64	42
C64	nerki za wyjątkiem miedniczki nerkowej	58	58	48	34	37	52	48	38	48	56	45	43	43	34	41	40
C15	przełyku	38	37	33	28	34	41	45	35	40	38	26	31	40	46	40	32
C71	mózgu	28	37	35	32	42	34	36	48	51	29	33	28	32	37	39	30
C32	krtani	56	44	42	34	40	38	31	33	45	41	37	49	32	29	38	23
C22	wątroby i przewodów żółciowych wewnątrzwątrobowych	30	30	25	29	25	27	20	30	31	25	17	30	23	30	40	21
C91	białaczka limfatyczna	21	20	19	20	17	17	20	21	20	18	14	12	28	17	23	20
C43	czerniak złośliwy skóry	13	17	13	17	13	16	14	16	21	22	17	13	13	12	16	18
C92	białaczka szpikowa	13	15	11	15	11	16	20	11	19	18	15	10	17	19	13	18
C19	zgięcia esiczo-odbytniczego	3	7	11	7	2	6	5	13	14	13	12	9	22	12	15	16
C76	umiejscowień innych i niedokładnie określonych	3	2	7	6	2	0	10	2	4	4	2	2	7	1	2	16
C90	szpiczak mnogi i nowotwory z komórek plazmatycznych	7	16	11	11	9	13	12	9	14	14	11	20	15	11	19	12
C26	innych i niedokładnie określonych narządów trawiennych	2	1	4	6	5	7	6	2	3	1	3	2	9	5	5	11
C04	dna jamy ustnej	7	3	3	6	17	17	18	16	17	9	8	7	17	12	7	9
C85	inne i nieokreślone postacie chłoniaków niezziarniczych	7	6	4	3	2	6	8	11	8	7	4	7	10	12	11	9
C39	in. i niedokł. określ. części ukł. oddech. i narz. kl. piers.	2	0	0	0	2	2	1	3	1	1	0	1	2	3	0	8
C72	rdz. kręg., nerwów czaszk. i in. części central. syst. nerw.	2	1	1	1	2	1	0	0	2	4	1	0	2	4	1	8
C01	nasady języka	1	1	1	1	1	1	8	7	2	9	5	6	4	5	6	7
C02	innych i nieokreślonych części języka	7	5	8	6	8	9	8	4	3	6	1	6	9	7	5	6
C07	ślinianki przyusznej	0	1	0	0	2	1	1	2	2	2	0	1	3	2	3	6
C24	innych i nie określonych części dróg żółciowych	4	4	8	7	9	6	9	2	8	5	7	5	10	11	15	6
C06	innych i nieokreślonych części jamy ustnej	5	2	2	0	3	5	1	0	0	4	3	2	4	2	2	5
C10	części ustnej gardła (oropharynx)	8	7	5	5	9	5	5	8	4	5	4	9	5	10	6	5
C13	części krtaniowej gardła (hypopharynx)	3	10	10	10	8	6	5	14	12	8	5	9	12	11	15	5
C14	o in. i bliżej nieokr. umiejsc. w obr. wargi, j. ust. i gardła	8	14	14	11	11	8	7	4	3	3	2	5	14	2	6	5
C45	międzyzyloniak	0	0	0	1	1	2	1	5	6	3	2	5	3	3	5	5
C60	prącia	1	6	2	1	4	6	1	0	3	5	3	4	4	3	4	5
C83	chłoniaki niezziarnicze rozlane	5	10	6	4	4	5	4	6	4	5	5	3	1	2	8	5
C05	podniebienia	0	1	1	1	0	3	3	4	2	2	3	2	3	2	1	4
C09	migdałka	1	1	5	4	3	4	5	5	5	11	6	8	11	11	10	4
C17	jelita cienkiego	2	0	3	3	1	3	1	3	5	2	1	4	7	2	1	4
C38	serca, śródpiersia i opłucnej	4	4	2	6	4	2	2	4	3	2	2	4	7	0	3	4
C41	kości i chrząstki staw. o innym i nieokr. umiejscowieniu	0	5	3	4	4	7	3	1	2	3	0	3	4	5	7	4
C44	inne nowotwory złośliwe skóry	4	1	4	3	4	5	18	2	5	54	28	1	3	10	15	4
C49	tkanki łącznej i innych tkanek miękkich	0	4	4	5	2	3	4	5	4	7	3	6	7	7	8	4
C62	jądra	3	3	1	3	2	3	4	0	2	1	4	0	1	4	2	4
C68	innych i nieokreślonych narządów moczowych	0	0	0	0	0	1	2	1	1	0	0	1	0	4	0	4
C03	dziąsła	0	0	1	0	1	3	1	1	2	2	3	0	2	2	1	3
C21	odbytu i kanału odbytu	0	0	1	1	0	0	1	0	2	3	1	2	4	2	3	3
C23	pęcherzyka żółciowego	4	3	3	3	7	6	8	2	3	7	7	6	3	7	5	3
C97	niezależnych (pierwotnych) mnogich umiejscowień	0	1	9	23	15	2	2	1	1	1	1	0	0	0	1	3
C08	innych i nieokreślonych dużych gruczołów ślinowych	0	5	1	1	2	1	1	0	0	0	0	0	3	3	0	2
C12	zachyłka gruszkowatego	0	0	0	0	1	1	0	0	1	1	2	4	0	1	2	2
C30	jamy nosowej i ucha środkowego	0	0	1	2	0	0	0	0	1	1	0	1	0	0	0	2

ICD-10	Nazwa nowotworu	2006	2007	2008	2009	2010	2011	2012	2013	2014	2015	2016	2017	2018	2019	2020	2021
C31	zatok przynosowych	2	1	2	0	1	2	0	0	1	2	3	0	3	2	1	2
C46	mięsak Kaposi'ego	0	0	0	0	0	0	2	0	1	3	0	0	0	0	1	2
C50	sutka	1	0	0	1	2	3	2	1	2	0	3	2	1	2	1	2
C74	nadnerczy	3	1	0	0	2	4	4	0	0	0	1	0	2	0	0	2
C75	in. gruczołów wydzielania wewn. i struktur pokrewnych	0	0	0	2	0	1	0	1	0	0	1	0	0	2	1	2
C82	chłoniak nieziarniczny guzkowy (grudkowy)	2	4	2	4	1	0	5	3	1	2	1	2	0	6	0	2
C84	obwodowy i skórny chłoniak z komórek T	0	3	1	0	3	1	0	0	3	1	1	2	3	6	2	2
C95	białaczka z komórek nieokreślonego rodzaju	1	3	2	1	1	3	1	1	3	0	1	0	2	1	2	2
C96	in. i nieokr. n. zł. tk. limfat., krwiotwórczej i tk. pokr.	0	2	2	2	4	0	1	1	0	3	1	0	0	0	1	2
C00	wargi	2	4	3	3	0	4	1	2	0	7	4	7	2	2	1	1
C11	części nosowej gardła (nasopharynx)	2	1	1	3	3	1	4	2	4	3	4	5	2	5	1	1
C37	grasicy	0	0	0	0	0	0	0	0	1	0	1	0	0	0	0	1
C40	kości i chrząstki stawowej kończyn	2	1	2	1	2	0	1	2	0	3	0	1	3	0	2	1
C48	przestrzeni zaotrzewnowej i otrzewnej	0	1	3	0	0	1	0	0	2	2	0	2	3	1	0	1
C65	miedniczki nerkowej	0	0	0	0	0	1	1	2	1	4	1	2	2	1	0	1
C69	oka	1	3	1	4	1	3	1	2	1	2	1	0	2	0	1	1
C70	opon	1	1	0	0	0	1	1	0	0	2	2	1	0	1	0	1
C73	tarczycy	3	1	0	2	3	1	2	3	3	1	5	5	1	1	1	1
C81	choroba Hodgkina	4	5	4	1	4	3	2	5	0	1	0	2	2	3	5	1
C88	złośliwe choroby immunoproliferacyjne	1	2	1	0	1	1	1	4	2	2	0	0	0	1	0	1
C94	inne białaczki określonego rodzaju	0	0	0	0	1	0	1	0	0	0	1	1	0	0	0	1
C33	tchawicy	0	1	0	0	0	1	1	0	1	0	0	1	0	0	2	0
C47	nerwów obwodowych i autonomicznego ukł. nerwowego	0	0	0	0	1	0	0	0	1	0	1	1	0	0	0	0
C63	innych i nieokreślonych męskich narządów płciowych	1	0	0	0	2	0	1	1	2	1	0	1	0	0	0	0
C66	moczowodu	0	0	1	0	0	0	1	1	2	0	1	1	1	0	1	0
C77	wtórne i nieokreślone nowotwory węzłów chłonnych	0	0	0	2	0	0	2	0	0	0	1	0	0	0	0	0
C78	wtórne nowotwory zł. ukł. oddechowego i trawiennego	0	0	1	0	0	0	1	2	0	9	1	0	0	0	0	0
C79	wtórny nowotwór złośliwy innych umiejscowień	0	0	1	0	0	0	1	1	0	0	1	0	0	0	0	0
C93	białaczka monocytowa	0	0	0	1	2	3	0	1	1	1	0	0	0	2	4	0
<b>C00-D09</b>	<b>Ogółem</b>	<b>1382</b>	<b>1385</b>	<b>1338</b>	<b>1371</b>	<b>1326</b>	<b>1326</b>	<b>1372</b>	<b>1375</b>	<b>1307</b>	<b>1359</b>	<b>1136</b>	<b>1276</b>	<b>1337</b>	<b>1364</b>	<b>1405</b>	<b>1284</b>



ICD-10	Nazwa nowotworu	2006	2007	2008	2009	2010	2011	2012	2013	2014	2015	2016	2017	2018	2019	2020	2021
<b>C31</b>	zatok przynosowych	0,4	0,2	0,4	0,0	0,2	0,4	0,0	0,0	0,2	0,41	0,62	0,0	0,63	0,4	0,21	0,43
<b>C46</b>	mięsak Kaposi'ego	0	0	0,0	0,0	0,0	0,0	0,4	0,0	0,2	0,62	0,00	0,0	0,00	0,0	0,21	0,43
<b>C50</b>	sutka	0,2	0	0,0	0,2	0,4	0,6	0,4	0,2	0,4	0,00	0,62	0,4	0,21	0,4	0,21	0,43
<b>C74</b>	nadnerczy	0,6	0,2	0,0	0,0	0,4	0,8	0,8	0,0	0,0	0,00	0,21	0,0	0,42	0,0	0,00	0,43
<b>C75</b>	in. gruczołów wydzielania wewn. i struktur pokrewnych	0	0	0,0	0,4	0,0	0,2	0,0	0,2	0,0	0,00	0,21	0,0	0,00	0,4	0,21	0,43
<b>C82</b>	chłoniak nieziarniczny guzkowy (grudkowy)	0,4	0,8	0,4	0,8	0,2	0,0	1,0	0,6	0,2	0,41	0,21	0,4	0,00	1,3	0,00	0,43
<b>C84</b>	obwodowy i skórny chłoniak z komórek T	0	0,6	0,2	0,0	0,6	0,2	0,0	0,0	0,6	0,21	0,21	0,4	0,63	1,3	0,42	0,43
<b>C95</b>	białaczka z komórek nieokreślonego rodzaju	0,2	0,6	0,4	0,2	0,2	0,6	0,2	0,2	0,6	0,00	0,21	0,0	0,42	0,2	0,42	0,43
<b>C96</b>	in. i nieokr. n. zł. tk. limfat., krwiotwórczej i tk. pokr.	0	0,4	0,4	0,4	0,8	0,0	0,2	0,2	0,0	0,62	0,21	0,0	0,00	0,0	0,21	0,43
<b>C00</b>	wargi	0,4	0,8	0,6	0,6	0,0	0,8	0,2	0,4	0,0	1,45	0,83	1,5	0,42	0,4	0,21	0,22
<b>C11</b>	części nosowej gardła (nasopharynx)	0,4	0,2	0,2	0,6	0,6	0,2	0,8	0,4	0,8	0,62	0,83	1,0	0,42	1,1	0,21	0,22
<b>C37</b>	grasicy	0,0	0,0	0,0	0,0	0,0	0,0	0,0	0,0	0,2	0,00	0,21	0,0	0,00	0,0	0,00	0,22
<b>C40</b>	kości i chrząstki stawowej kończyn	0,4	0,2	0,4	0,2	0,4	0,0	0,2	0,4	0,0	0,62	0,00	0,2	0,63	0,0	0,42	0,22
<b>C48</b>	przestrzeni zaotrzewnowej i otrzewnej	0	0,2	0,6	0,0	0,0	0,2	0,0	0,0	0,4	0,41	0,00	0,4	0,63	0,2	0,00	0,22
<b>C65</b>	miedniczki nerkowej	0	0	0,0	0,0	0,0	0,2	0,2	0,4	0,2	0,83	0,21	0,4	0,42	0,2	0,00	0,22
<b>C69</b>	oka	0,2	0,6	0,2	0,8	0,2	0,6	0,2	0,4	0,2	0,41	0,21	0,0	0,42	0,0	0,21	0,22
<b>C70</b>	opon	0,2	0,2	0,0	0,0	0,0	0,2	0,2	0,0	0,0	0,41	0,42	0,2	0,00	0,2	0,00	0,22
<b>C73</b>	tarczycy	0,6	0,2	0,0	0,4	0,6	0,2	0,4	0,6	0,6	0,21	1,04	1,0	0,21	0,2	0,21	0,22
<b>C81</b>	choroba Hodgkina	0,8	1	0,8	0,2	0,8	0,6	0,4	1,0	0,0	0,21	0,00	0,4	0,42	0,6	1,05	0,22
<b>C88</b>	złośliwe choroby immunoproliferacyjne	0,2	0,4	0,2	0,0	0,2	0,2	0,2	0,8	0,4	0,41	0,00	0,0	0,00	0,2	0,00	0,22
<b>C94</b>	inne białaczki określonego rodzaju	0	0	0,0	0,0	0,2	0,0	0,2	0,0	0,0	0,00	0,21	0,2	0,00	0,0	0,00	0,22
<b>C33</b>	tchawicy	0	0,2	0,0	0,0	0,0	0,2	0,2	0,0	0,2	0,00	0,00	0,2	0,00	0,0	0,42	0,00
<b>C47</b>	nerwów obwodowych i autonomicznego ukł. nerw.	0	0	0,0	0,0	0,2	0,0	0,0	0,0	0,2	0,00	0,21	0,2	0,00	0,0	0,00	0,00
<b>C63</b>	innych i nieokreślonych męskich narządów płciowych	0,2	0	0,0	0,0	0,4	0,0	0,2	0,2	0,4	0,21	0,00	0,2	0,00	0,0	0,00	0,00
<b>C66</b>	moczowodu	0	0	0,2	0,0	0,0	0,0	0,2	0,2	0,4	0,00	0,21	0,2	0,21	0,0	0,21	0,00
<b>C77</b>	wtórne i nieokreślone nowotwory węzłów chłonnych	0	0	0,0	0,4	0,0	0,0	0,4	0,0	0,0	0,00	0,21	0,0	0,00	0,0	0,00	0,00
<b>C78</b>	wtórne nowotwory złośliwe ukł. oddech. i trawiennego	0	0	0,2	0,0	0,0	0,0	0,2	0,4	0,0	9,00	0,21	0,0	0,00	0,0	0,00	0,00
<b>C79</b>	wtórny nowotwór złośliwy innych umiejscowień	0	0	0,2	0,0	0,0	0,0	0,2	0,2	0,0	0,00	0,21	0,0	0,00	0,0	0,00	0,00
<b>C93</b>	białaczka monocytowa	0	0	0,0	0,2	0,4	0,6	0,0	0,2	0,2	0,21	0,00	0,0	0,00	0,4	0,84	0,00
<b>C00-D09</b>	<b>Ogółem</b>	<b>273,7</b>	<b>275,9</b>	<b>268,0</b>	<b>275,3</b>	<b>269,4</b>	<b>270,1</b>	<b>280,3</b>	<b>282,4</b>	<b>269,5</b>	<b>279,38</b>	<b>236,1</b>	<b>266,1</b>	<b>279,72</b>	<b>286,5</b>	<b>296,30</b>	<b>278,76</b>



ICD-10	Nazwa nowotworu	2006	2007	2008	2009	2010	2011	2012	2013	2014	2015	2016	2017	2018	2019	2020	2021
C66	moczowodu	0	0	0,10	0,00	0,00	0,00	0,20	0,10	0,20	0,00	0,12	0,11	0,08	0,0	0,09	0,00
C67	pęcherza moczowego	7,6	7,9	6,80	7,50	11,90	8,00	8,30	9,70	7,70	8,66	6,22	8,84	7,44	8,5	8,33	7,78
C68	innych i nieokreślonych narządów moczowych	0	0	0,00	0,00	0,00	0,10	0,20	0,10	0,10	0,00	0,00	0,11	0,00	0,5	0,00	0,36
C69	oka	0,1	0,4	0,20	0,50	0,20	0,50	0,10	0,30	0,10	0,26	0,08	0,00	0,23	0,0	0,12	0,10
C70	opon	0,2	0,2	0,00	0,00	0,00	0,10	0,20	0,00	0,00	0,18	0,19	0,12	0,00	0,2	0,00	0,12
C71	mózgu	4,3	5	4,90	4,40	5,90	4,10	4,80	7,10	7,20	4,24	3,74	3,67	3,98	4,6	4,58	3,81
C72	rdz. kręg., nerwów czaszk. i in. części centr. syst. nerw.	0,3	0,1	0,20	0,20	0,30	0,20	0,00	0,00	0,20	0,39	0,14	0,00	0,40	0,4	0,12	0,78
C73	tarczycy	0,5	0,1	0,00	0,20	0,40	0,20	0,20	0,40	0,30	0,11	0,47	0,47	0,08	0,1	0,10	0,06
C74	nadnerczy	0,5	0,1	0,00	0,00	0,30	1,00	0,50	0,00	0,00	0,00	0,10	0,00	0,65	0,0	0,00	0,58
C75	in. gruczołów wydzielania wewn. i struktur pokrewnych	0	0	0,00	0,40	0,00	0,20	0,00	0,10	0,00	0,00	0,14	0,00	0,00	0,3	0,09	0,22
C76	umiejscowień innych i niedokładnie określonych	0,5	0,2	0,90	0,90	0,20	0,00	1,20	0,20	0,40	0,58	0,20	0,18	0,70	0,1	0,17	1,82
C77	wtórne i nieokreślone nowotwory węzłów chłonnych	0	0	0,00	0,30	0,00	0,00	0,30	0,00	0,00	0,00	0,08	0,00	0,00	0,0	0,00	0,00
C78	wtórne nowotwory złośliwe ukł. oddech. i trawiennego	0	0	0,10	0,00	0,00	0,00	0,10	0,30	0,00	0,00	0,06	0,00	0,00	0,0	0,00	0,00
C79	wtórny nowotwór złośliwy innych umiejscowień	0	0	0,10	0,00	0,00	0,00	0,20	0,20	0,00	0,00	0,12	0,00	0,00	0,0	0,00	0,00
C80	bez określenia jego umiejscowienia	23	15,4	10,20	8,70	2,50	2,10	0,40	1,00	0,90	0,88	0,84	4,34	5,74	8,0	6,45	4,17
C81	choroba Hodgkina	0,8	0,8	0,70	0,10	0,50	0,40	0,20	0,70	0,00	0,21	0,00	0,19	0,18	0,3	0,54	0,12
C82	chłoniak nieziarniczny guzkowy (grudkowy)	0,3	0,6	0,20	0,50	0,20	0,00	0,70	0,30	0,10	0,25	0,12	0,23	0,00	0,5	0,00	0,21
C83	chłoniaki nieziarnicze rozlane	0,6	1,5	0,70	0,40	0,50	0,60	0,70	0,80	0,60	0,48	0,74	0,23	0,11	0,2	0,80	0,49
C84	obwodowy i skórny chłoniak z komórek T	0	0,4	0,10	0,00	0,30	0,20	0,00	0,00	0,40	0,15	0,17	0,30	0,33	0,5	0,25	0,24
C85	inne i nieokreślone postacie chłoniaków nieziarnicznych	0,9	0,7	0,60	0,30	0,20	0,80	0,90	1,10	1,00	0,93	0,53	0,78	1,23	1,2	1,09	0,83
C88	złośliwe choroby immunoproliferacyjne	0,1	0,3	0,20	0,00	0,10	0,20	0,10	0,40	0,20	0,21	0,00	0,00	0,00	0,1	0,00	0,06
C90	szpiczak mnogi i nowotwory z komórek plazmatycznych	0,9	2,2	1,60	1,40	1,30	1,50	1,60	1,10	1,50	1,53	1,10	2,04	1,50	1,0	1,94	1,26
C91	białaczka limfatyczna	3	2,9	2,80	2,80	2,40	2,10	2,80	2,20	2,40	2,26	1,56	1,63	3,06	1,9	2,22	2,22
C92	białaczka szpikowa	1,4	2,2	1,40	2,00	1,50	2,10	2,20	1,30	2,30	2,57	1,80	1,00	1,75	1,7	1,52	2,11
C93	białaczka monocytowa	0	0	0,00	0,10	0,20	0,40	0,00	0,10	0,10	0,13	0,00	0,00	0,00	0,2	0,33	0,00
C94	inne białaczki określonego rodzaju	0	0	0,00	0,00	0,10	0,00	0,10	0,00	0,00	0,00	0,08	0,09	0,00	0,0	0,00	0,10
C95	białaczka z komórek nieokreślonego rodzaju	0,2	0,4	0,30	0,10	0,20	0,40	0,10	0,10	0,40	0,00	0,08	0,00	0,22	0,1	0,16	0,18
C96	in. i nieokr. n. zł. tk. limfat., krwiotwórczej i tk. pokr.	0	0,7	0,20	0,20	0,40	0,00	0,20	0,10	0,00	0,20	0,14	0,00	0,00	0,0	0,10	0,25
C97	n. zł. niezależnych (pierwotnych) mnogich umiejscowień	0	0,1	1,30	2,90	1,90	0,40	0,30	0,20	0,10	0,12	0,14	0,00	0,00	0,0	0,06	0,30
<b>C00-D09</b>	<b>Ogółem</b>	<b>192,8</b>	<b>187,8</b>	<b>177,50</b>	<b>175,00</b>	<b>168,30</b>	<b>163,30</b>	<b>165,00</b>	<b>165,10</b>	<b>150,70</b>	<b>152,06</b>	<b>124,73</b>	<b>136,64</b>	<b>139,31</b>	<b>139,1</b>	<b>140,38</b>	<b>131,93</b>

**Tabela 32.** Liczba zgonów mężczyzn na nowotwory w roku 2021 w powiatach województwa opolskiego

Powiat	Liczba
nyski	188
m.Opole	177
kędzierzyńsko-kozielski	141
brzeski	131
opolski	128
strzelecki	93
oleski	86
krapkowicki	82
kluczborski	75
prudnicki	69
namysłowski	67
głubczycki	47
<b>województwo opolskie</b>	<b>1284</b>

**Tabela 33.** Surowy współczynnik zgonów mężczyzn na nowotwory w roku 2021 w powiatach województwa opolskiego

Powiat	Wsp. surowy
kędzierzyńsko-kozielski	330,1
namysłowski	323,6
brzeski	306,4
m.Opole	297,4
nyski	294,8
oleski	284,6
krapkowicki	280,5
prudnicki	270,9
strzelecki	263,6
kluczborski	245,2
głubczycki	219,0
opolski	217,3
<b>województwo opolskie</b>	<b>278,76</b>

**Tabela 34.** Standaryzowany współczynnik zgonów mężczyzn na nowotwory złośliwe w roku 2021 w powiatach województwa opolskiego

Powiat	Wsp. stand.
namysłowski	161,1
brzeski	159,5
kędzierzyńsko-kozielski	143,7
m. Opole	139,4
nyski	133,3
krapkowicki	132,9
strzelecki	130,9
oleski	126,8
prudnicki	122,0
kluczborski	120,7
opolski	112,4
głubczycki	97,9
<b>województwo opolskie</b>	<b>131,9</b>

**Tabela 35.** Liczba zgonów na nowotwory złośliwe w latach 2006 - 2021 w podziale na powiaty; mężczyźni, województwo opolskie.

Powiat	2006	2007	2008	2009	2010	2011	2012	2013	2014	2015	2016	2017	2018	2019	2020	2021
brzeski	126	124	121	131	119	95	151	116	110	111	120	117	107	119	134	131
głubczycki	84	68	88	78	69	57	63	64	62	64	54	61	66	67	61	47
kędzierzyński-kozielski	138	131	119	161	139	137	128	153	154	129	100	127	134	117	148	141
kluczborski	108	101	85	85	87	106	78	83	81	95	96	92	89	77	109	75
krakowicki	68	75	84	64	72	79	89	92	84	99	63	84	87	81	81	82
namysłowski	71	77	51	52	59	62	56	51	69	60	71	65	61	72	68	67
nyski	207	215	196	213	217	214	201	222	202	197	153	184	221	209	208	188
oleski	84	102	93	94	78	95	77	86	95	85	82	98	93	91	84	86
opolski	155	164	157	171	156	164	168	157	157	167	125	138	153	159	170	128
prudnicki	86	87	87	69	71	82	83	76	74	95	71	78	75	75	87	69
strzelecki	97	99	91	92	98	88	93	97	83	93	73	93	91	98	101	93
m.Opole	158	142	166	161	161	147	185	178	136	155	128	139	160	199	154	177
<b>Ogółem</b>	<b>1382</b>	<b>1385</b>	<b>1338</b>	<b>1371</b>	<b>1326</b>	<b>1326</b>	<b>1372</b>	<b>1375</b>	<b>1307</b>	<b>1350</b>	<b>1136</b>	<b>1276</b>	<b>1337</b>	<b>1364</b>	<b>1405</b>	<b>1284</b>

**Tabela 36.** Współczynnik standaryzowany umieralności na nowotwory złośliwe w roku 2021 w podziale na województwa; mężczyźni, Polska

Województwo	Wsp. stand.
Kujawsko-pomorskie	146,3
Wielkopolskie	145,8
Śląskie	145,8
Warmińsko-mazurskie	145,7
Zachodniopomorskie	145,7
Świętokrzyskie	145,1
Pomorskie	142,9
Łódzkie	141,8
Dolnośląskie	138,8
Małopolskie	134,3
Mazowieckie	134,1
Lubelskie	132,8
<b>Opolskie</b>	<b>131,9</b>
Podlaskie	131,7
Lubuskie	129,4
Podkarpackie	120,4
<b>Polska</b>	<b>138,9</b>



## Kobiety

**Tabela 37.** Zgony na nowotwory złośliwe w roku 2021 w podziale na kody ICD-10; liczba, współczynnik surowy, współczynnik standaryzowany, odsetek; kobiety, województwo opolskie

ICD-10	Nazwa nowotworu	Liczba	Wsp. surowy	Wsp. stand.	Odsetek
C00	wargi	0	0,00	0,00	0,00
C01	nasady języka	1	0,20	0,03	0,09
C02	innych i nieokreślonych części języka	5	1,02	0,44	0,44
C03	dziąsła	1	0,20	0,12	0,09
C04	dna jamy ustnej	1	0,20	0,09	0,09
C05	podniebienia	2	0,41	0,15	0,18
C06	nnych i nieokreślonych części jamy ustnej	4	0,81	0,22	0,35
C07	ślinianki przyusznej	1	0,20	0,07	0,09
C08	innych i nieokreślonych dużych gruczołów ślinowych	1	0,20	0,03	0,09
C09	migdałka	1	0,20	0,09	0,09
C10	części ustnej gardła (oropharynx)	1	0,20	0,07	0,09
C11	części nosowej gardła (nasopharynx)	0	0,00	0,00	0,00
C12	zachyłka gruszkowatego	0	0,00	0,00	0,00
C13	części krtaniowej gardła (hypopharynx)	3	0,61	0,24	0,26
C14	o innym i bliżej nieokreślonym umiejscowieniu w obrębie wargi, jamy ustnej i gardła	1	0,20	0,03	0,09
C15	przełyku	12	2,44	1,24	1,05
C16	żołądka	40	8,13	2,75	3,51
C17	jelita cienkiego	2	0,41	0,18	0,18
C18	okrężnicy	94	19,11	6,26	8,25
C19	zgięcia esiczo-odbytniczego	8	1,63	0,49	0,70
C20	odbytnicy	45	9,15	3,07	3,95
C21	odbytu i kanału odbytu	6	1,22	0,49	0,53
C22	wątroby i przewodów żółciowych wewnątrzwątrobowych	23	4,68	1,61	2,02
C23	pęcherzyka żółciowego	14	2,85	0,86	1,23
C24	innych i nie określonych części dróg żółciowych	16	3,25	1,29	1,40
C25	trzustki	60	12,20	4,15	5,26
C26	innych i niedokładnie określonych narządów trawiennych	12	2,44	1,05	1,05
C30	jamy nosowej i ucha środkowego	1	0,20	0,06	0,09
C31	zatok przynosowych	0	0,00	0,00	0,00
C32	krtani	5	1,02	0,38	0,44
C33	tchawicy	0	0,00	0,00	0,00
C34	oskrzela i płuca	178	36,19	13,49	15,61
C37	grasicy	0	0,00	0,00	0,00
C38	serca, śródpiersia i opłucnej	3	0,61	0,21	0,26
C39	innych i niedokładnie określonych części układu oddechowego i narządów klatki piersiowej	2	0,41	0,14	0,18
C40	kości i chrząstki stawowej kończyn	0	0,00	0,00	0,00
C41	kości i chrząstki stawowej o innym i nieokreślonym umiejscowieniu	2	0,41	0,16	0,18
C43	czerniak złośliwy skóry	21	4,27	1,71	1,84
C44	inne nowotwory złośliwe skóry	6	1,22	0,27	0,53
C45	międzybłoniak	2	0,41	0,12	0,18
C46	mięsak Kaposi'ego	0	0,00	0,00	0,00
C47	nerwów obwodowych i autonomicznego układu nerwowego	0	0,00	0,00	0,00
C48	przestrzeni zaotrzewnowej i otrzewnej	3	0,61	0,30	0,26
C49	tkanki łącznej i innych tkanek miękkich	6	1,22	0,48	0,53
C50	sutka	184	37,41	13,62	16,14
C51	sromu	4	0,81	0,20	0,35
C52	pochwy	4	0,81	0,26	0,35
C53	szyjki macicy	44	8,95	4,56	3,86

ICD-10	Nazwa nowotworu	Liczba	Wsp. surowy	Wsp. stand.	Odsetek
C54	trzonu macicy	40	8,13	2,40	3,51
C55	nieokreślonej części macicy	6	1,22	0,47	0,53
C56	jajnika	58	11,79	4,29	5,09
C57	innych i nieokreślonych żeńskich narządów płciowych	8	1,63	0,60	0,70
C58	łożyska	0	0,00	0,00	0,00
C64	nerki za wyjątkiem miedniczki nerkowej	33	6,71	2,32	2,89
C65	miedniczki nerkowej	0	0,00	0,00	0,00
C66	moczowodu	2	0,41	0,14	0,18
C67	pęcherza moczowego	19	3,86	1,13	1,67
C68	innych i nieokreślonych narządów moczowych	2	0,41	0,17	0,18
C69	oka	4	0,81	0,16	0,35
C70	opon	0	0,00	0,00	0,00
C71	mózgu	30	6,10	3,32	2,63
C72	rdzenia kręgowego, nerwów czaszkowych i innych części centralnego systemu nerwowego	1	0,20	0,09	0,09
C73	tarczycy	3	0,61	0,21	0,26
C74	nadnerczy	0	0,00	0,00	0,00
C75	innych gruczołów wydzielania wewnętrznego i struktur pokrewnych	1	0,20	0,03	0,09
C76	umiejszczeń innych i niedokładnie określonych	9	1,83	0,68	0,79
C77	wtórne i nieokreślone nowotwory węzłów chłonnych	0	0,00	0,00	0,00
C78	wtórne nowotwory złośliwe układu oddechowego i trawiennego	0	0,00	0,00	0,00
C79	wtórny nowotwór złośliwy innych umiejscowień	0	0,00	0,00	0,00
C80	bez określenia jego umiejscowienia	43	8,74	2,72	3,77
C81	choroba Hodgkina	1	0,20	0,07	0,09
C82	chłoniak niezziarniczny guzkowy (grudkowy)	1	0,20	0,03	0,09
C83	chłoniaki niezziarnicze rozlane	4	0,81	0,33	0,35
C84	obwodowy i skórny chłoniak z komórek T	1	0,20	0,06	0,09
C85	inne i nieokreślone postacie chłoniaków niezziarnicznych	13	2,64	1,20	1,14
C88	złośliwe choroby immunoproliferacyjne	0	0,00	0,00	0,00
C90	szpiczak mnogi i nowotwory z komórek plazmatycznych	7	1,42	0,42	0,61
C91	białaczka limfatyczna	15	3,05	0,96	1,32
C92	białaczka szpikowa	15	3,05	1,05	1,32
C93	białaczka monocytowa	0	0,00	0,00	0,00
C94	inne białaczki określonego rodzaju	0	0,00	0,00	0,00
C95	białaczka z komórek nieokreślonego rodzaju	3	0,61	0,53	0,26
C96	inny i nieokreślony nowotwór złośliwy tkanki limfatycznej, krwiotwórczej i tkanek pokrewnych	1	0,20	0,03	0,09
C97	nowotwory złośliwe niezależnych (pierwotnych) mnogich umiejscowień	1	0,20	0,03	0,09
D00	rak in situ jamy ustnej, przełyku i żołądka	0	0,00	0,00	0,00
D01	raki in situ innych i nieokreślonych części narządów trawiennych	0	0,00	0,00	0,00
D02	rak in situ ucha środkowego i układu oddechowego	0	0,00	0,00	0,00
D03	czerniak in situ	0	0,00	0,00	0,00
D04	rak in situ skóry	0	0,00	0,00	0,00
D05	rak in situ sutka	0	0,00	0,00	0,00
D06	rak in situ szyjki macicy	0	0,00	0,00	0,00
D07	rak in situ innych i nieokreślonych narządów płciowych	0	0,00	0,00	0,00
D09	rak in situ innych i nieokreślonych umiejscowień	0	0,00	0,00	0,00
<b>C00-D09</b>	<b>Ogółem</b>	<b>1140</b>	<b>231,77</b>	<b>84,43</b>	<b>100,00</b>

**Tabela 38.** Zgony na nowotwory złośliwe w roku 2021 w podziale na kody ICD-10 i współczynnik standaryzowany; liczba, współczynnik surowy, współczynnik standaryzowany, odsetek; kobiety, województwo opolskie

ICD-10	Nazwa nowotworu	Liczba	Wsp. surowy	Wsp. stand.	Odsetek
C50	sutka	184	37,41	13,62	16,14
C34	oskrzela i płuca	178	36,19	13,49	15,61
C18	okreźnicy	94	19,11	6,26	8,25
C53	szyjki macicy	44	8,95	4,56	3,86
C56	jajnika	58	11,79	4,29	5,09
C25	trzustki	60	12,20	4,15	5,26
C71	mózgu	30	6,10	3,32	2,63
C20	odbytnicy	45	9,15	3,07	3,95
C16	żołądka	40	8,13	2,75	3,51
C80	bez określenia jego umiejscowienia	43	8,74	2,72	3,77
C54	trzonu macicy	40	8,13	2,40	3,51
C64	nerki za wyjątkiem miedniczki nerkowej	33	6,71	2,32	2,89
C43	czerniak złośliwy skóry	21	4,27	1,71	1,84
C22	wątroby i przewodów żółciowych wewnątrzwątrobowych	23	4,68	1,61	2,02
C24	innych i nie określonych części dróg żółciowych	16	3,25	1,29	1,40
C15	przełyku	12	2,44	1,24	1,05
C85	inne i nieokreślone postacie chłoniaków nieziarnicznych	13	2,64	1,20	1,14
C67	pęcherza moczowego	19	3,86	1,13	1,67
C26	innych i niedokładnie określonych narządów trawiennych	12	2,44	1,05	1,05
C92	białaczka szpikowa	15	3,05	1,05	1,32
C91	białaczka limfatyczna	15	3,05	0,96	1,32
C23	pęcherzyka żółciowego	14	2,85	0,86	1,23
C76	umiejscowień innych i niedokładnie określonych	9	1,83	0,68	0,79
C57	innych i nieokreślonych żeńskich narządów płciowych	8	1,63	0,60	0,70
C95	białaczka z komórek nieokreślonego rodzaju	3	0,61	0,53	0,26
C21	odbytu i kanału odbytu	6	1,22	0,49	0,53
C19	zgięcia esiczo-odbytniczego	8	1,63	0,49	0,70
C49	tkanki łącznej i innych tkanek miękkich	6	1,22	0,48	0,53
C55	nieokreślonej części macicy	6	1,22	0,47	0,53
C02	innych i nieokreślonych części języka	5	1,02	0,44	0,44
C90	szpiczak mnogi i nowotwory z komórek plazmatycznych	7	1,42	0,42	0,61
C32	krtani	5	1,02	0,38	0,44
C83	chłoniaki nieziarnicze rozlane	4	0,81	0,33	0,35
C48	przestrzeni zaotrzewnowej i otrzewnej	3	0,61	0,30	0,26
C44	inne nowotwory złośliwe skóry	6	1,22	0,27	0,53
C52	pochwy	4	0,81	0,26	0,35
C13	części krtaniowej gardła (hypopharynx)	3	0,61	0,24	0,26
C06	innych i nieokreślonych części jamy ustnej	4	0,81	0,22	0,35
C38	serca, śródpiersia i opłucnej	3	0,61	0,21	0,26
C73	tarczycy	3	0,61	0,21	0,26
C51	sromu	4	0,81	0,20	0,35
C17	jelitą cienkiego	2	0,41	0,18	0,18
C68	innych i nieokreślonych narządów moczowych	2	0,41	0,17	0,18
C69	oka	4	0,81	0,16	0,35
C41	kości i chrząstki stawowej o innym i nieokreślonym umiejscowieniu	2	0,41	0,16	0,18
C05	podniebienia	2	0,41	0,15	0,18
C39	innych i niedokładnie określonych części układu oddechowego i narządów klatki piersiowej	2	0,41	0,14	0,18
C66	moczowodu	2	0,41	0,14	0,18
C03	dziąsła	1	0,20	0,12	0,09
C45	międzybłoniak	2	0,41	0,12	0,18

ICD-10	Nazwa nowotworu	Liczba	Wsp. surowy	Wsp. stand.	Odsetek
C04	dna jamy ustnej	1	0,20	0,09	0,09
C09	migdałka	1	0,20	0,09	0,09
C72	rdzenia kręgowego, nerwów czaszkowych i innych części centralnego systemu nerwowego	1	0,20	0,09	0,09
C07	ślinianki przyusznej	1	0,20	0,07	0,09
C10	części ustnej gardła (oropharynx)	1	0,20	0,07	0,09
C81	choroba Hodgkina	1	0,20	0,07	0,09
C30	jamy nosowej i ucha środkowego	1	0,20	0,06	0,09
C84	obwodowy i skórny chłoniak z komórek T	1	0,20	0,06	0,09
C08	innych i nieokreślonych dużych gruczołów ślinowych	1	0,20	0,03	0,09
C75	innych gruczołów wydzielania wewnętrznego i struktur pokrewnych	1	0,20	0,03	0,09
C01	nasady języka	1	0,20	0,03	0,09
C14	o innym i bliżej nieokreślonym umiejscowieniu w obrębie wargi, jamy ustnej i gardła	1	0,20	0,03	0,09
C82	chłoniak nieziarniczny guzkowy (grudkowy)	1	0,20	0,03	0,09
C96	inny i nieokreślony nowotwór złośliwy tkanki limfatycznej, krwiotwórczej i tkanek pokrewnych	1	0,20	0,03	0,09
C97	niezależnych (pierwotnych) mnogich umiejscowień	1	0,20	0,03	0,09
<b>C00-D09</b>	<b>Ogółem</b>	<b>1140</b>	<b>231,77</b>	<b>84,43</b>	<b>100,00</b>

**Tabela 39.** Zgony na nowotwory złośliwe w roku 2021 w podziale na kody ICD-10 oraz grupy wiekowe; kobiety, województwo opolskie

ICD-10	00-04	05-09	10-14	15-19	20-24	25-29	30-34	35-39	40-44	45-49	50-54	55-59	60-64	65-69	70-74	75-79	80-84	85+	Razem
C50	0	0	0	0	0	0	1	0	2	9	8	14	10	22	32	19	26	41	184
C34	0	0	0	0	0	0	0	0	0	0	1	8	31	45	41	17	19	16	178
C18	0	0	0	0	0	0	0	0	0	0	2	2	11	18	15	14	18	14	94
C25	0	0	0	0	0	0	0	2	0	0	4	1	5	4	12	11	12	9	60
C56	0	0	0	0	0	0	0	2	0	2	1	2	6	12	7	8	14	4	58
C20	0	0	0	0	0	0	0	1	0	2	2	2	2	5	6	4	5	16	45
C53	0	0	0	0	0	1	1	0	2	5	4	4	3	7	6	2	1	8	44
C80	0	0	0	0	0	0	0	0	0	1	0	3	4	3	7	6	7	12	43
C16	0	0	0	0	0	0	1	1	0	1	1	0	2	6	8	5	6	9	40
C54	0	0	0	0	0	0	0	0	0	0	1	4	0	2	8	7	8	10	40
C64	0	0	0	0	0	0	0	0	1	1	1	1	3	2	10	2	7	5	33
C71	0	0	0	0	0	3	1	0	0	1	1	5	2	6	3	3	2	3	30
C22	0	0	0	0	0	0	0	0	0	1	0	1	4	1	5	3	6	2	23
C43	0	0	0	0	0	0	1	0	0	0	3	1	2	3	1	2	2	6	21
C67	0	0	0	0	0	0	0	0	0	0	1	0	1	2	3	3	3	6	19
C24	0	0	0	0	0	0	0	0	0	0	0	4	2	3	1	2	3	1	16
C91	0	0	0	0	0	1	0	0	0	0	0	0	0	2	1	2	3	6	15
C92	0	0	0	0	0	0	0	0	0	0	1	1	2	1	2	2	2	4	15
C23	0	0	0	0	0	0	0	0	0	0	0	0	0	3	4	3	1	3	14
C85	0	0	0	0	0	0	1	0	0	0	0	2	2	2	5	0	0	1	13
C15	0	0	0	0	0	0	0	0	2	0	2	1	2	0	2	1	0	2	12
C26	0	0	0	0	0	0	0	1	0	0	1	0	2	3	2	1	2	0	12
C76	0	0	0	0	0	0	0	0	0	0	0	0	2	2	1	3	0	1	9
C19	0	0	0	0	0	0	0	0	0	0	0	0	3	0	0	0	3	2	8
C57	0	0	0	0	0	0	0	0	0	1	0	0	1	1	1	1	1	2	8
C90	0	0	0	0	0	0	0	0	0	0	0	0	1	1	1	1	2	1	7
C21	0	0	0	0	0	0	0	0	0	0	1	0	1	1	1	0	1	1	6
C44	0	0	0	0	0	0	0	0	0	0	0	0	1	0	0	0	1	4	6
C49	0	0	0	0	0	0	0	0	0	1	0	0	0	2	1	0	1	1	6
C55	0	0	0	0	0	0	0	0	0	0	0	0	2	1	1	1	1	0	6
C02	0	0	0	0	0	0	0	0	0	0	0	1	1	0	2	1	0	0	5
C32	0	0	0	0	0	0	0	0	0	0	0	0	1	2	0	1	0	1	5
C06	0	0	0	0	0	0	0	0	0	0	0	0	0	1	1	0	1	1	4
C51	0	0	0	0	0	0	0	0	0	0	0	0	0	0	2	0	1	1	4
C52	0	0	0	0	0	0	0	0	0	0	0	0	1	1	0	0	1	1	4
C69	0	0	0	0	0	0	0	0	0	0	0	0	0	0	0	1	0	3	4
C83	0	0	0	0	0	0	0	0	0	0	0	1	0	0	3	0	0	0	4
C13	0	0	0	0	0	0	0	0	0	0	0	1	0	1	0	0	0	1	3
C38	0	0	0	0	0	0	0	0	0	0	0	0	1	0	1	0	1	0	3
C48	0	0	0	0	0	0	0	0	1	0	0	0	0	0	2	0	0	0	3
C73	0	0	0	0	0	0	0	0	0	0	0	0	1	0	0	1	0	1	3
C95	0	0	1	0	0	0	0	0	0	0	0	0	0	0	1	1	0	0	3
C05	0	0	0	0	0	0	0	0	0	0	0	1	0	0	0	0	1	0	2
C17	0	0	0	0	0	0	0	0	0	0	0	1	0	0	0	1	0	0	2
C39	0	0	0	0	0	0	0	0	0	0	0	0	1	0	0	0	0	1	2
C41	0	0	0	0	0	0	0	0	0	0	0	0	0	1	1	0	0	0	2
C45	0	0	0	0	0	0	0	0	0	0	0	0	0	1	0	0	0	1	2
C66	0	0	0	0	0	0	0	0	0	0	0	0	1	0	0	0	1	0	2
C68	0	0	0	0	0	0	0	0	0	0	0	0	1	0	0	1	0	0	2
C01	0	0	0	0	0	0	0	0	0	0	0	0	0	0	0	0	1	0	1
C03	0	0	0	0	0	0	0	0	0	0	0	1	0	0	0	0	0	0	1

ICD-10	00-04	05-09	10-14	15-19	20-24	25-29	30-34	35-39	40-44	45-49	50-54	55-59	60-64	65-69	70-74	75-79	80-84	85+	Razem
<b>C04</b>	0	0	0	0	0	0	0	0	0	0	0	0	0	1	0	0	0	0	1
<b>C07</b>	0	0	0	0	0	0	0	0	0	0	0	0	0	0	1	0	0	0	1
<b>C08</b>	0	0	0	0	0	0	0	0	0	0	0	0	0	0	0	0	0	1	1
<b>C09</b>	0	0	0	0	0	0	0	0	0	0	0	0	0	1	0	0	0	0	1
<b>C10</b>	0	0	0	0	0	0	0	0	0	0	0	0	0	0	1	0	0	0	1
<b>C14</b>	0	0	0	0	0	0	0	0	0	0	0	0	0	0	0	0	1	0	1
<b>C30</b>	0	0	0	0	0	0	0	0	0	0	0	0	0	0	0	1	0	0	1
<b>C72</b>	0	0	0	0	0	0	0	0	0	0	0	0	0	1	0	0	0	0	1
<b>C75</b>	0	0	0	0	0	0	0	0	0	0	0	0	0	0	0	0	0	1	1
<b>C81</b>	0	0	0	0	0	0	0	0	0	0	0	0	0	0	1	0	0	0	1
<b>C82</b>	0	0	0	0	0	0	0	0	0	0	0	0	0	0	0	0	1	0	1
<b>C84</b>	0	0	0	0	0	0	0	0	0	0	0	0	0	0	0	1	0	0	1
<b>C96</b>	0	0	0	0	0	0	0	0	0	0	0	0	0	0	0	0	1	0	1
<b>C97</b>	0	0	0	0	0	0	0	0	0	0	0	0	0	0	0	0	1	0	1
<b>C00-D09</b>	<b>0</b>	<b>0</b>	<b>1</b>	<b>0</b>	<b>0</b>	<b>5</b>	<b>6</b>	<b>7</b>	<b>8</b>	<b>25</b>	<b>35</b>	<b>62</b>	<b>115</b>	<b>170</b>	<b>203</b>	<b>132</b>	<b>168</b>	<b>203</b>	<b>1140</b>

**Tabela 40.** Surowy współczynnik zgonów na nowotwory złośliwe w roku 2021 w podziale na kody ICD-10 oraz grupy wiekowe; kobiety, województwo opolskie

ICD-10	00-04	05-09	10-14	15-19	20-24	25-29	30-34	35-39	40-44	45-49	50-54	55-59	60-64	65-69	70-74	75-79	80-84	85+
C50	0,0	0,0	0,0	0,0	0,0	0,0	2,9	0,0	5,3	25,8	25,3	42,8	27,5	63,5	112,7	118,8	153,7	277,4
C34	0,0	0,0	0,0	0,0	0,0	0,0	0,0	0,0	0,0	0,0	3,2	24,5	85,2	129,8	144,4	106,3	112,3	108,3
C18	0,0	0,0	0,0	0,0	0,0	0,0	0,0	0,0	0,0	0,0	6,3	6,1	30,2	51,9	52,8	87,6	106,4	94,7
C25	0,0	0,0	0,0	0,0	0,0	0,0	0,0	5,1	0,0	0,0	12,6	3,1	13,7	11,5	42,3	68,8	71,0	60,9
C56	0,0	0,0	0,0	0,0	0,0	0,0	0,0	5,1	0,0	5,7	3,2	6,1	16,5	34,6	24,7	50,0	82,8	27,1
C20	0,0	0,0	0,0	0,0	0,0	0,0	0,0	2,5	0,0	5,7	6,3	6,1	5,5	14,4	21,1	25,0	29,6	108,3
C80	0,0	0,0	0,0	0,0	0,0	0,0	0,0	0,0	0,0	2,9	0,0	9,2	11,0	8,7	24,7	37,5	41,4	81,2
C54	0,0	0,0	0,0	0,0	0,0	0,0	0,0	0,0	0,0	0,0	3,2	12,2	0,0	5,8	28,2	43,8	47,3	67,7
C16	0,0	0,0	0,0	0,0	0,0	0,0	2,9	2,5	0,0	2,9	3,2	0,0	5,5	17,3	28,2	31,3	35,5	60,9
C53	0,0	0,0	0,0	0,0	0,0	3,8	2,9	0,0	5,3	14,3	12,6	12,2	8,2	20,2	21,1	12,5	5,9	54,1
C64	0,0	0,0	0,0	0,0	0,0	0,0	0,0	0,0	2,6	2,9	3,2	3,1	8,2	5,8	35,2	12,5	41,4	33,8
C71	0,0	0,0	0,0	0,0	0,0	11,3	2,9	0,0	0,0	2,9	3,2	15,3	5,5	17,3	10,6	18,8	11,8	20,3
C22	0,0	0,0	0,0	0,0	0,0	0,0	0,0	0,0	0,0	2,9	0,0	3,1	11,0	2,9	17,6	18,8	35,5	13,5
C67	0,0	0,0	0,0	0,0	0,0	0,0	0,0	0,0	0,0	0,0	3,2	0,0	2,8	5,8	10,6	18,8	17,7	40,6
C43	0,0	0,0	0,0	0,0	0,0	0,0	2,9	0,0	0,0	0,0	9,5	3,1	5,5	8,7	3,5	12,5	11,8	40,6
C91	0,0	0,0	0,0	0,0	0,0	3,8	0,0	0,0	0,0	0,0	0,0	0,0	0,0	5,8	3,5	12,5	17,7	40,6
C92	0,0	0,0	0,0	0,0	0,0	0,0	0,0	0,0	0,0	0,0	3,2	3,1	5,5	2,9	7,0	12,5	11,8	27,1
C23	0,0	0,0	0,0	0,0	0,0	0,0	0,0	0,0	0,0	0,0	0,0	0,0	0,0	8,7	14,1	18,8	5,9	20,3
C24	0,0	0,0	0,0	0,0	0,0	0,0	0,0	0,0	0,0	0,0	0,0	12,2	5,5	8,7	3,5	12,5	17,7	6,8
C15	0,0	0,0	0,0	0,0	0,0	0,0	0,0	0,0	5,3	0,0	6,3	3,1	5,5	0,0	7,0	6,3	0,0	13,5
C26	0,0	0,0	0,0	0,0	0,0	0,0	0,0	2,5	0,0	0,0	3,2	0,0	5,5	8,7	7,0	6,3	11,8	0,0
C85	0,0	0,0	0,0	0,0	0,0	0,0	2,9	0,0	0,0	0,0	0,0	6,1	5,5	5,8	17,6	0,0	0,0	6,8
C76	0,0	0,0	0,0	0,0	0,0	0,0	0,0	0,0	0,0	0,0	0,0	0,0	5,5	5,8	3,5	18,8	0,0	6,8
C19	0,0	0,0	0,0	0,0	0,0	0,0	0,0	0,0	0,0	0,0	0,0	0,0	8,2	0,0	0,0	0,0	17,7	13,5
C57	0,0	0,0	0,0	0,0	0,0	0,0	0,0	0,0	0,0	2,9	0,0	0,0	2,8	2,9	3,5	6,3	5,9	13,5
C44	0,0	0,0	0,0	0,0	0,0	0,0	0,0	0,0	0,0	0,0	0,0	0,0	2,8	0,0	0,0	0,0	5,9	27,1
C90	0,0	0,0	0,0	0,0	0,0	0,0	0,0	0,0	0,0	0,0	0,0	0,0	2,8	2,9	3,5	6,3	11,8	6,8
C69	0,0	0,0	0,0	0,0	0,0	0,0	0,0	0,0	0,0	0,0	0,0	0,0	0,0	0,0	0,0	6,3	0,0	20,3
C21	0,0	0,0	0,0	0,0	0,0	0,0	0,0	0,0	0,0	0,0	3,2	0,0	2,8	2,9	3,5	0,0	5,9	6,8
C49	0,0	0,0	0,0	0,0	0,0	0,0	0,0	0,0	0,0	2,9	0,0	0,0	0,0	5,8	3,5	0,0	5,9	6,8
C55	0,0	0,0	0,0	0,0	0,0	0,0	0,0	0,0	0,0	0,0	0,0	0,0	5,5	2,9	3,5	6,3	5,9	0,0
C32	0,0	0,0	0,0	0,0	0,0	0,0	0,0	0,0	0,0	0,0	0,0	0,0	2,8	5,8	0,0	6,3	0,0	6,8
C51	0,0	0,0	0,0	0,0	0,0	0,0	0,0	0,0	0,0	0,0	0,0	0,0	0,0	0,0	7,0	0,0	5,9	6,8
C02	0,0	0,0	0,0	0,0	0,0	0,0	0,0	0,0	0,0	0,0	0,0	3,1	2,8	0,0	7,0	6,3	0,0	0,0
C06	0,0	0,0	0,0	0,0	0,0	0,0	0,0	0,0	0,0	0,0	0,0	0,0	0,0	2,9	3,5	0,0	5,9	6,8
C52	0,0	0,0	0,0	0,0	0,0	0,0	0,0	0,0	0,0	0,0	0,0	0,0	2,8	2,9	0,0	0,0	5,9	6,8
C73	0,0	0,0	0,0	0,0	0,0	0,0	0,0	0,0	0,0	0,0	0,0	0,0	2,8	0,0	0,0	6,3	0,0	6,8
C95	0,0	0,0	4,4	0,0	0,0	0,0	0,0	0,0	0,0	0,0	0,0	0,0	0,0	0,0	3,5	6,3	0,0	0,0
C83	0,0	0,0	0,0	0,0	0,0	0,0	0,0	0,0	0,0	0,0	0,0	3,1	0,0	0,0	10,6	0,0	0,0	0,0
C13	0,0	0,0	0,0	0,0	0,0	0,0	0,0	0,0	0,0	0,0	0,0	3,1	0,0	2,9	0,0	0,0	0,0	6,8
C38	0,0	0,0	0,0	0,0	0,0	0,0	0,0	0,0	0,0	0,0	0,0	0,0	2,8	0,0	3,5	0,0	5,9	0,0
C45	0,0	0,0	0,0	0,0	0,0	0,0	0,0	0,0	0,0	0,0	0,0	0,0	0,0	2,9	0,0	0,0	0,0	6,8
C48	0,0	0,0	0,0	0,0	0,0	0,0	0,0	0,0	2,6	0,0	0,0	0,0	0,0	0,0	7,0	0,0	0,0	0,0
C39	0,0	0,0	0,0	0,0	0,0	0,0	0,0	0,0	0,0	0,0	0,0	0,0	2,8	0,0	0,0	0,0	0,0	6,8
C17	0,0	0,0	0,0	0,0	0,0	0,0	0,0	0,0	0,0	0,0	0,0	3,1	0,0	0,0	0,0	6,3	0,0	0,0
C68	0,0	0,0	0,0	0,0	0,0	0,0	0,0	0,0	0,0	0,0	0,0	0,0	2,8	0,0	0,0	6,3	0,0	0,0
C05	0,0	0,0	0,0	0,0	0,0	0,0	0,0	0,0	0,0	0,0	0,0	3,1	0,0	0,0	0,0	0,0	5,9	0,0
C66	0,0	0,0	0,0	0,0	0,0	0,0	0,0	0,0	0,0	0,0	0,0	0,0	2,8	0,0	0,0	0,0	5,9	0,0
C08	0,0	0,0	0,0	0,0	0,0	0,0	0,0	0,0	0,0	0,0	0,0	0,0	0,0	0,0	0,0	0,0	0,0	6,8
C75	0,0	0,0	0,0	0,0	0,0	0,0	0,0	0,0	0,0	0,0	0,0	0,0	0,0	0,0	0,0	0,0	0,0	6,8
C41	0,0	0,0	0,0	0,0	0,0	0,0	0,0	0,0	0,0	0,0	0,0	0,0	0,0	2,9	3,5	0,0	0,0	0,0

ICD-10	00-04	05-09	10-14	15-19	20-24	25-29	30-34	35-39	40-44	45-49	50-54	55-59	60-64	65-69	70-74	75-79	80-84	85+
<b>C30</b>	0,0	0,0	0,0	0,0	0,0	0,0	0,0	0,0	0,0	0,0	0,0	0,0	0,0	0,0	0,0	6,3	0,0	0,0
<b>C84</b>	0,0	0,0	0,0	0,0	0,0	0,0	0,0	0,0	0,0	0,0	0,0	0,0	0,0	0,0	0,0	6,3	0,0	0,0
<b>C01</b>	0,0	0,0	0,0	0,0	0,0	0,0	0,0	0,0	0,0	0,0	0,0	0,0	0,0	0,0	0,0	0,0	5,9	0,0
<b>C14</b>	0,0	0,0	0,0	0,0	0,0	0,0	0,0	0,0	0,0	0,0	0,0	0,0	0,0	0,0	0,0	0,0	5,9	0,0
<b>C82</b>	0,0	0,0	0,0	0,0	0,0	0,0	0,0	0,0	0,0	0,0	0,0	0,0	0,0	0,0	0,0	0,0	5,9	0,0
<b>C96</b>	0,0	0,0	0,0	0,0	0,0	0,0	0,0	0,0	0,0	0,0	0,0	0,0	0,0	0,0	0,0	0,0	5,9	0,0
<b>C97</b>	0,0	0,0	0,0	0,0	0,0	0,0	0,0	0,0	0,0	0,0	0,0	0,0	0,0	0,0	0,0	0,0	5,9	0,0
<b>C07</b>	0,0	0,0	0,0	0,0	0,0	0,0	0,0	0,0	0,0	0,0	0,0	0,0	0,0	0,0	3,5	0,0	0,0	0,0
<b>C10</b>	0,0	0,0	0,0	0,0	0,0	0,0	0,0	0,0	0,0	0,0	0,0	0,0	0,0	0,0	3,5	0,0	0,0	0,0
<b>C81</b>	0,0	0,0	0,0	0,0	0,0	0,0	0,0	0,0	0,0	0,0	0,0	0,0	0,0	0,0	3,5	0,0	0,0	0,0
<b>C03</b>	0,0	0,0	0,0	0,0	0,0	0,0	0,0	0,0	0,0	0,0	0,0	3,1	0,0	0,0	0,0	0,0	0,0	0,0
<b>C04</b>	0,0	0,0	0,0	0,0	0,0	0,0	0,0	0,0	0,0	0,0	0,0	0,0	0,0	2,9	0,0	0,0	0,0	0,0
<b>C09</b>	0,0	0,0	0,0	0,0	0,0	0,0	0,0	0,0	0,0	0,0	0,0	0,0	0,0	2,9	0,0	0,0	0,0	0,0
<b>C72</b>	0,0	0,0	0,0	0,0	0,0	0,0	0,0	0,0	0,0	0,0	0,0	0,0	0,0	2,9	0,0	0,0	0,0	0,0



**Tabela 41.** Liczba zgonów na nowotwory złośliwe w latach 2006 - 2021 w podziale na kody ICD-10; kobiety, województwo opolskie.

ICD-10	Nazwa nowotworu	2006	2007	2008	2009	2010	2011	2012	2013	2014	2015	2016	2017	2018	2019	2020	2021
C50	sutka	109	119	136	129	125	143	169	154	158	186	139	166	175	143	144	184
C34	oskrzela i płuca	112	131	138	140	134	152	144	144	178	125	137	172	182	183	160	178
C18	okreźnicy	94	87	99	86	99	84	98	95	91	74	69	96	111	115	90	94
C25	trzustki	54	61	60	43	54	45	66	64	61	53	45	70	78	63	69	60
C56	jajnika	74	66	48	62	77	64	65	60	63	53	50	61	52	72	71	58
C20	odbytnicy	39	37	36	29	50	45	48	37	37	37	33	52	49	45	39	45
C53	szyjki macicy	37	50	60	43	53	43	54	56	43	54	33	43	30	33	50	44
C80	bez określenia jego umiejscowienia	143	112	60	71	23	28	5	9	7	12	13	42	63	69	59	43
C16	żołądka	59	59	64	51	47	50	61	63	54	51	46	34	41	50	38	40
C54	trzonu macicy	23	22	26	29	20	23	35	37	54	55	46	46	45	47	36	40
C64	nerki za wyjątkiem miedniczki nerkowej	35	27	24	32	30	41	31	40	27	28	27	30	18	29	27	33
C71	mózgu	33	34	50	38	39	41	34	33	39	22	19	29	26	41	29	30
C22	wątroby i przewodów żółciowych wewnątrzwątrobowych	23	25	27	33	23	22	27	18	19	23	12	15	17	22	11	23
C43	skóry	6	15	10	16	12	16	17	11	15	13	15	25	11	17	17	21
C67	pęcherza moczowego	24	18	18	0	13	19	14	21	20	20	13	12	23	24	17	19
C24	innych i nie określonych części dróg żółciowych	3	8	2	14	7	13	9	14	8	8	10	13	11	16	9	16
C91	białaczka limfatyczna	15	13	19	15	21	19	15	12	14	11	9	8	18	18	12	15
C92	białaczka szpikowa	19	16	13	13	9	16	19	9	16	11	11	7	22	19	15	15
C23	pęcherzyka żółciowego	15	21	38	23	24	20	21	30	17	12	9	18	12	20	21	14
C85	inne i nieokreślone postacie chłoniaków nieziarnicznych	1	6	5	2	0	4	7	7	2	4	2	17	19	13	11	13
C15	przełyku	6	8	9	5	8	4	6	5	11	5	13	10	6	10	8	12
C26	innych i niedokładnie określonych narządów trawiennych	6	1	6	3	10	5	4	7	8	5	0	5	3	7	12	12
C76	umiejscowień innych i niedokładnie określonych	0	2	8	3	1	1	6	3	2	3	3	5	7	1	0	9
C19	zgięcia esiczo-odbytniczego	5	1	4	5	4	4	5	4	8	9	6	10	8	10	13	8
C57	innych i nieokreślonych żeńskich narządów płciowych	5	5	10	4	4	6	4	9	8	3	3	6	11	9	3	8
C90	szpiczak mnogi i nowotwory z komórek plazmatycznych	12	9	15	24	14	9	18	14	11	10	11	16	20	21	15	7
C21	odbytu i kanału odbytu	2	0	2	0	1	2	1	2	1	2	1	2	8	2	3	6
C44	inne nowotwory złośliwe skóry	7	12	3	4	4	5	9	10	4	64	31	4	6	11	21	6
C49	tkanki łącznej i innych tkanek miękkich	1	2	3	2	2	1	7	4	3	4	4	3	9	9	7	6
C55	nieokreślonej części macicy	19	15	9	17	9	7	3	9	7	10	3	4	8	7	0	6
C02	innych i nieokreślonych części języka	5	1	2	1	2	2	1	1	3	3	1	3	4	2	1	5
C32	krtani	7	2	5	5	6	4	2	5	2	7	6	7	3	4	2	5
C06	innych i nieokreślonych części jamy ustnej	2	0	1	0	0	0	1	0	2	2	0	1	2	2	1	4
C51	sromu	8	9	5	4	9	6	7	9	8	8	10	12	5	8	8	4
C52	pochwy	5	1	3	1	1	1	1	2	1	0	3	1	2	2	0	4
C69	oka	2	0	2	0	0	3	2	2	0	1	1	0	3	2	1	4
C83	chłoniaki nieziarnicze rozlane	6	7	6	6	9	7	11	9	9	10	3	7	3	5	4	4
C13	części krtaniowej gardła (hypopharynx)	0	2	1	1	1	0	2	0	2	0	3	2	1	2	1	3
C38	serca, śródpiersia i opłucnej	0	1	2	1	0	2	1	1	0	1	0	1	1	3	2	3
C48	przestrzeni zaotrzewnowej i otrzewnej	1	1	1	2	1	1	1	3	2	2	1	1	2	2	2	3
C73	tarczycy	5	5	1	2	5	1	6	5	2	5	5	3	9	3	3	3
C95	białaczka nieokreślonego rodzaju	0	3	1	2	2	1	1	1	3	2	1	1	2	2	1	3
C05	podniebienia	0	0	1	2	1	1	1	0	0	0	0	0	3	0	0	2
C17	jelita cienkiego	3	1	3	1	2	3	5	0	5	1	3	1	5	3	6	2
C39	in. i niedokł. określ. części ukł. oddech. i narz. kl. piers.	0	0	2	0	0	2	2	6	0	0	0	1	1	1	0	2
C41	kości i chrząstki stawowej o in. i nieokr. umiejscowieniu	3	3	1	2	2	3	2	3	2	1	0	1	1	1	3	2
C45	międzybłoniak	0	0	0	0	0	0	3	0	3	0	2	3	3	1	1	2
C66	moczowodu	0	1	1	19	0	0	0	0	1	0	0	2	0	1	0	2
C68	innych i nieokreślonych narządów moczowych	1	0	2	0	2	1	0	0	0	0	0	1	2	0	0	2
C01	nasady języka	0	0	0	2	0	1	0	1	1	0	0	0	0	1	0	1
C03	dziąsła	0	0	0	0	0	0	3	0	1	0	0	1	0	1	0	1

ICD-10	Nazwa nowotworu	2006	2007	2008	2009	2010	2011	2012	2013	2014	2015	2016	2017	2018	2019	2020	2021
C04	dna jamy ustnej	0	2	1	1	2	3	3	4	5	3	4	2	1	0	3	1
C07	ślinianki przyusznej	1	1	0	1	0	0	0	1	2	1	1	2	2	5	1	1
C08	innych i nieokreślonych dużych gruczołów ślinowych	0	0	2	2	1	1	2	0	2	0	0	0	0	0	0	1
C09	migdałka	1	1	1	2	1	0	0	2	0	3	2	3	3	5	4	1
C10	części ustnej gardła (oropharynx)	0	1	0	3	1	0	1	1	1	1	0	1	0	1	1	1
C14	o in. i bliżej nieokr. umiejsc. w obr. wargi, j. ust. i gardła	4	2	5	3	3	2	0	0	0	1	0	3	2	1	0	1
C30	jamy nosowej i ucha środkowego	0	0	0	0	0	0	0	1	0	0	0	0	0	0	0	1
C72	rdz. kręg., nerwów czaszk. i in. części central. syst. nerw.	2	0	1	0	2	0	0	2	1	1	0	3	1	0	1	1
C75	in. gruczołów wydzielania wewn. i struktur pokrewnych	0	0	1	1	0	0	0	1	0	0	0	0	0	0	0	1
C81	choroba Hodgkina	4	2	1	4	3	1	4	1	3	2	2	1	2	2	2	1
C82	chłoniak nieziarniczny guzkowy (grudkowy)	4	4	1	1	2	2	3	2	3	1	1	1	0	2	1	1
C84	obwodowy i skórny chłoniak z komórek T	2	1	1	1	1	2	1	1	0	3	0	1	2	1	1	1
C96	in. i nieokr. n. zł. tk. limfat., krwiotwórczej i tk. pokr.	1	1	1	0	1	2	2	0	1	2	0	0	0	0	0	1
C97	niezależnych (pierwotnych) mnogich umiejscowień	0	0	7	37	20	1	3	2	2	0	0	0	2	0	3	1
C00	wargi	0	2	0	1	0	1	0	0	2	3	1	2	0	0	1	0
C11	części nosowej gardła (nasopharynx)	1	0	0	1	0	1	0	0	1	2	1	0	2	0	1	0
C12	zachyłka gruszkowatego	0	0	0	0	0	0	0	1	0	1	0	0	0	1	0	0
C31	zatok przynosowych	2	0	0	0	0	2	0	0	2	1	1	0	0	2	0	0
C33	tchawicy	0	0	1	0	1	0	0	0	2	0	1	0	0	0	0	0
C37	grasicy	0	0	0	1	0	0	0	0	0	0	0	0	0	1	0	0
C40	kości i chrząstki stawowej kończyn	1	4	0	2	2	3	2	2	1	1	2	2	0	0	1	0
C46	mięsak Kaposi'ego	0	3	0	0	0	0	0	0	0	1	0	0	0	1	0	0
C47	nerwów obwodowych i autonomicznego ukł. nerwowego	0	0	0	1	1	0	0	0	1	0	0	1	0	0	0	0
C58	łożyska	0	0	0	0	0	0	1	0	0	0	0	0	0	0	0	0
C65	miedniczki nerkowej	0	0	0	0	0	0	0	1	2	1	0	1	0	0	0	0
C70	opon	0	0	0	1	1	0	3	1	1	1	0	0	0	1	2	0
C74	nadnerczy	1	1	1	1	2	1	2	1	0	1	1	0	1	0	2	0
C77	wtórne i nieokreślone nowotwory węzłów chłonnych	0	0	0	0	0	0	0	0	0	0	3	0	0	0	0	0
C78	wtórne nowotwory zł. ukł. oddechowego i trawiennego	0	0	1	0	0	0	1	0	0	0	2	0	0	0	0	0
C79	wtórny nowotwór złośliwy innych umiejscowień	0	0	0	0	0	0	1	0	0	0	1	0	0	0	0	0
C88	złośliwe choroby immunoproliferacyjne	0	0	0	1	1	0	0	1	2	0	0	0	0	1	0	0
C93	białaczka monocytowa	0	0	0	0	0	0	1	2	0	0	0	0	0	0	0	0
C94	inne białaczki określonego rodzaju	1	1	0	1	1	1	1	1	0	0	0	0	1	0	0	0
D01	raki in situ in. i nieokr. części narządów trawiennych	0	1	0	0	0	0	0	0	0	0	0	0	0	0	0	0
D02	rak in situ ucha środkowego i układu oddechowego	0	0	0	0	0	0	0	1	0	0	1	0	0	0	0	0
D09	rak in situ innych i nieokreślonych umiejscowień	0	0	0	0	0	0	0	0	0	0	0	0	0	0	1	0
<b>C00-D09</b>	<b>Ogółem</b>	<b>1054</b>	<b>1046</b>	<b>1067</b>	<b>1053</b>	<b>1006</b>	<b>994</b>	<b>1085</b>	<b>1058</b>	<b>1067</b>	<b>1040</b>	<b>876</b>	<b>1093</b>	<b>1160</b>	<b>1196</b>	<b>1068</b>	<b>1140</b>



ICD-10	Nazwa nowotworu	2006	2007	2008	2009	2010	2011	2012	2013	2014	2015	2016	2017	2018	2019	2020	2021
C04	dna jamy ustnej	0	0,4	0,2	0,2	0,4	0,6	0,6	0,8	1,0	0,6	0,8	0,4	0,20	0,0	0,59	0,20
C07	ślinianki przuszej	0,2	0,2	0,0	0,2	0,0	0,0	0,0	0,2	0,4	0,2	0,2	0,4	0,39	1,0	0,20	0,20
C08	innych i nieokreślonych dużych gruczołów ślinowych	0	0	0,4	0,4	0,2	0,2	0,4	0,0	0,4	0,0	0,0	0,0	0,00	0,0	0,00	0,20
C09	migdałka	0,2	0,2	0,2	0,4	0,2	0,0	0,0	0,4	0,0	0,6	0,4	0,6	0,59	1,0	0,79	0,20
C10	części ustnej gardła (oropharynx)	0	0,2	0,0	0,6	0,2	0,0	0,2	0,2	0,2	0,2	0,0	0,2	0,00	0,2	0,20	0,20
C14	o in. i bliżej nieokr. umiejsc. w obr. wargi, j. ust. i gardła	0,7	0,4	0,9	0,6	0,6	0,4	0,0	0,0	0,0	0,2	0,0	0,6	0,39	0,2	0,00	0,20
C30	jamy nosowej i ucha środkowego	0	0	0,0	0,0	0,0	0,0	0,0	0,2	0,0	0,0	0,0	0,0	0,00	0,0	0,00	0,20
C72	rdz. kręg., nerwów czaszk. i in. części central. syst. nerw.	0,4	0	0,2	0,0	0,4	0,0	0,0	0,4	0,2	0,2	0,0	0,6	0,20	0,0	0,20	0,20
C75	in. gruczołów wydzielania wewn. i struktur pokrewnych	0,0	0,0	0,2	0,2	0,0	0,0	0,0	0,2	0,0	0,0	0,0	0,0	0,00	0,0	0,00	0,20
C81	choroba Hodgkina	0,7	0,4	0,2	0,8	0,6	0,2	0,8	0,2	0,6	0,4	0,4	0,2	0,39	0,4	0,39	0,20
C82	chłoniak nieziarniczy guzkowy (grudkowy)	0,7	0,7	0,2	0,2	0,4	0,4	0,6	0,4	0,6	0,2	0,2	0,2	0,00	0,4	0,20	0,20
C84	obwodowy i skórny chłoniak z komórek T	0,4	0,2	0,2	0,2	0,2	0,4	0,2	0,2	0,0	0,6	0,0	0,2	0,39	0,2	0,20	0,20
C96	in. i nieokr. n. zł. tk. limfat., krwiotwórczej i tk. pokr.	0,2	0,2	0,2	0,0	0,2	0,4	0,4	0,0	0,2	0,4	0,0	0,0	0,00	0,0	0,00	0,20
C97	niezależnych (pierwotnych) mnogich umiejscowień	0	0	1,3	7,0	3,8	0,2	0,6	0,4	0,4	0,0	0,0	0,0	0,39	0,0	0,59	0,20
C00	wargi	0	0,4	0,0	0,2	0,0	0,2	0,0	0,0	0,4	0,6	0,2	0,4	0,00	0,0	0,20	0,00
C11	części nosowej gardła (nasopharynx)	0,2	0	0,0	0,2	0,0	0,2	0,0	0,0	0,2	0,4	0,2	0,0	0,39	0,0	0,20	0,00
C12	zachyłka gruszkowatego	0,0	0,0	0,0	0,0	0,0	0,0	0,0	0,2	0,0	0,2	0,0	0,0	0,00	0,2	0,00	0,00
C31	zatok przynosowych	0,4	0	0,0	0,0	0,0	0,4	0,0	0,0	0,4	0,2	0,2	0,0	0,00	0,4	0,00	0,00
C33	tchawicy	0	0	0,2	0,0	0,2	0,0	0,0	0,0	0,4	0,0	0,2	0,0	0,00	0,0	0,00	0,00
C37	grasicy	0	0	0,0	0,2	0,0	0,0	0,0	0,0	0,0	0,0	0,0	0,0	0,00	0,2	0,00	0,00
C40	kości i chrząstki stawowej kończyn	0,2	0,7	0,0	0,4	0,4	0,6	0,4	0,4	0,2	0,2	0,4	0,4	0,00	0,0	0,20	0,00
C46	mięsak Kaposi'ego	0	0,6	0,0	0,0	0,0	0,0	0,0	0,0	0,0	0,2	0,0	0,0	0,00	0,2	0,00	0,00
C47	nerwów obwodowych i autonomicznego ukł. nerw.	0	0	0,0	0,2	0,2	0,0	0,0	0,0	0,2	0,0	0,0	0,2	0,00	0,0	0,00	0,00
C58	łożyska	0,0	0,0	0,0	0,0	0,0	0,0	0,2	0,0	0,0	0,0	0,0	0,0	0,00	0,0	0,00	0,00
C65	miedniczki nerkowej	0,0	0,0	0,0	0,0	0,0	0,0	0,0	0,2	0,4	0,2	0,0	0,2	0,00	0,0	0,00	0,00
C70	opon	0	0	0,0	0,2	0,2	0,0	0,6	0,2	0,2	0,2	0,0	0,0	0,00	0,2	0,39	0,00
C74	nadnerczy	0,2	0,2	0,2	0,2	0,4	0,2	0,4	0,2	0,0	0,2	0,2	0,0	0,20	0,0	0,39	0,00
C77	wtórne i nieokreślone nowotwory węzłów chłonnych	0	0	0,0	0,0	0,0	0,0	0,0	0,0	0,0	0,0	0,6	0,0	0,00	0,0	0,00	0,00
C78	wtórne nowotwory zł. ukł. oddechowego i trawiennego	0	0	0,2	0,0	0,0	0,0	0,2	0,0	0,0	0,0	0,4	0,0	0,00	0,0	0,00	0,00
C79	wtórny nowotwór złośliwy innych umiejscowień	0	0	0,0	0,0	0,0	0,0	0,2	0,0	0,0	0,0	0,2	0,0	0,00	0,0	0,00	0,00
C88	złośliwe choroby immunoproliferacyjne	0	0	0,0	0,2	0,2	0,0	0,0	0,2	0,4	0,0	0,0	0,0	0,00	0,2	0,00	0,00
C93	białaczka monocytowa	0	0	0,0	0,0	0,0	0,0	0,2	0,4	0,0	0,0	0,0	0,0	0,00	0,0	0,00	0,00
C94	Inne białaczki określonego rodzaju	0,2	0,2	0,0	0,2	0,2	0,2	0,2	0,2	0,0	0,0	0,0	0,0	0,20	0,0	0,00	0,00
D01	raki in situ innych i nieokr. części narządów trawiennych	0	0,2	0,0	0,0	0,0	0,0	0,0	0,0	0,0	0,0	0,0	0,0	0,00	0,0	0,00	0,00
D02	rak in situ ucha środkowego i układu oddechowego	0,0	0,0	0,0	0,0	0,0	0,0	0,0	0,2	0,0	0,0	0,2	0,0	0,00	0,0	0,00	0,00
D09	rak in situ innych i nieokreślonych umiejscowień	0,0	0,0	0,0	0,0	0,0	0,0	0,0	0,0	0,0	0,0	0,0	0,0	0,0	0,0	0,20	0,00
<b>C00-D09</b>	<b>Ogółem</b>	<b>195,7</b>	<b>195,1</b>	<b>199,9</b>	<b>197,8</b>	<b>191,2</b>	<b>189,5</b>	<b>207,5</b>	<b>203,4</b>	<b>206,1</b>	<b>201,7</b>	<b>170,6</b>	<b>213,6</b>	<b>227,44</b>	<b>235,3</b>	<b>210,82</b>	<b>231,77</b>



ICD-10	Nazwa nowotworu	2006	2007	2008	2009	2010	2011	2012	2013	2014	2015	2016	2017	2018	2019	2020	2021
C09	migdałka	0,1	0,1	0,1	0,2	0,1	0,0	0,0	0,2	0,0	0,3	0,2	0,3	0,2	0,4	0,24	0,09
C72	rdz. kręg., nerwów czaszk. i in. części central. syst. nerw.	0,5	0	0,1	0,0	0,1	0,0	0,0	0,1	0,1	0,1	0,0	0,4	0,1	0,0	0,11	0,09
C07	ślinianki przyusznej	0,1	0,1	0,0	0,0	0,0	0,0	0,0	0,0	0,1	0,2	0,1	0,1	0,2	0,5	0,03	0,07
C10	części ustnej gardła (oropharynx)	0	0,2	0,0	0,3	0,0	0,0	0,1	0,1	0,1	0,1	0,0	0,1	0,0	0,2	0,09	0,07
C81	choroba Hodgkina	0,6	0,2	0,1	0,6	0,2	0,2	0,5	0,1	0,4	0,1	0,2	0,0	0,6	0,2	0,26	0,07
C30	jamy nosowej i ucha środkowego	0	0	0,0	0,0	0,0	0,0	0,0	0,1	0,0	0,0	0,0	0,0	0,0	0,0	0,00	0,06
C84	obwodowy i skórny chłoniak z komórek T	0,3	0,1	0,1	0,2	0,1	0,1	0,1	0,1	0,0	0,3	0,0	0,1	0,1	0,1	0,12	0,06
C08	innych i nieokreślonych dużych gruczołów ślinowych	0	0	0,2	0,2	0,1	0,1	0,3	0,0	0,1	0,0	0,0	0,0	0,0	0,0	0,00	0,03
C75	in. gruczołów wydzielania wewn. i struktur pokrewnych	0,0	0,0	0,1	0,1	0,0	0,0	0,0	0,2	0,0	0,0	0,0	0,0	0,0	0,0	0,00	0,03
C01	nasady języka	0,0	0,0	0,0	0,1	0,0	0,1	0,0	0,1	0,1	0,0	0,0	0,0	0,0	0,1	0,00	0,03
C14	o in. i bliżej nieokr. umiejsc. w obr. wargi, j. ust. i gardła	0,4	0,3	0,4	0,3	0,3	0,2	0,0	0,0	0,0	0,1	0,0	0,2	0,2	0,1	0,00	0,03
C82	chłoniak nieziarniczny guzkowy (grudkowy)	0,4	0,3	0,1	0,0	0,1	0,1	0,2	0,2	0,1	0,1	0,0	0,0	0,0	0,2	0,03	0,03
C96	in. i nieokr. n. zł. tk. limfat., krwiotwórczej i tk. pokr.	0	0,1	0,2	0,0	0,0	0,2	0,1	0,0	0,0	0,1	0,0	0,0	0,0	0,0	0,00	0,03
C97	niezależnych (pierwotnych) mnogich umiejscowień	0	0	0,8	2,8	1,8	0,1	0,2	0,2	0,1	0,0	0,0	0,0	0,2	0,0	0,30	0,03
C00	wargi	0	0,1	0,0	0,1	0,0	0,1	0,0	0,0	0,1	0,1	0,0	0,2	0,0	0,0	0,03	0,00
C11	części nosowej gardła (nasopharynx)	0,2	0	0,0	0,1	0,0	0,1	0,0	0,0	0,0	0,1	0,0	0,0	0,1	0,0	0,06	0,00
C12	zachyłka gruszkowatego	0,0	0,0	0,0	0,0	0,0	0,0	0,0	0,1	0,0	0,1	0,0	0,0	0,0	0,1	0,00	0,00
C31	zatok przynosowych	0,3	0	0,0	0,0	0,0	0,4	0,0	0,0	0,2	0,1	0,1	0,0	0,0	0,2	0,00	0,00
C33	tchawicy	0	0	0,0	0,0	0,1	0,0	0,0	0,0	0,1	0,0	0,0	0,0	0,0	0,0	0,00	0,00
C37	grasicy	0	0	0,0	0,1	0,0	0,0	0,0	0,0	0,0	0,0	0,0	0,0	0,0	0,1	0,00	0,00
C40	kości i chrząstki stawowej kończyn	0	0,5	0,0	0,3	0,4	0,4	0,2	0,3	0,0	0,4	0,5	0,3	0,0	0,0	0,03	0,00
C46	mięsak Kaposi'ego	0	0,3	0,0	0,0	0,0	0,0	0,0	0,0	0,0	0,0	0,0	0,0	0,0	0,0	0,00	0,00
C47	nerwów obwodowych i autonomicznego ukł. nerw.	0	0	0,0	0,2	0,1	0,0	0,0	0,0	0,1	0,0	0,0	0,1	0,0	0,0	0,00	0,00
C58	łożyska	0	0	0	0	0	0,0	0,1	0,0	0,0	0,0	0,0	0,0	0,0	0,0	0,00	0,00
C65	miedniczki nerkowej	0,0	0,0	0,0	0,0	0,0	0,0	0,0	0,2	0,3	0,0	0,0	0,1	0,0	0,0	0,00	0,00
C70	opon	0	0	0,0	0,2	0,0	0,0	0,2	0,1	0,1	0,0	0,0	0,0	0,0	0,1	0,09	0,00
C74	nadnerczy	0,1	0,2	0,1	0,1	0,2	0,1	0,2	0,0	0,0	0,1	0,5	0,0	0,1	0,0	0,16	0,00
C77	wtórne i nieokreślone nowotwory węzłów chłonnych	0	0	0,0	0,0	0,0	0,0	0,0	0,0	0,0	0,0	0,2	0,0	0,0	0,0	0,00	0,00
C78	wtórne nowotwory złośliwe ukł. oddech. i trawiennego	0	0	0,2	0,0	0,0	0,0	0,1	0,0	0,0	0,0	0,1	0,0	0,0	0,0	0,00	0,00
C79	wtórny nowotwór złośliwy innych umiejscowień	0	0	0,0	0,0	0,0	0,0	0,0	0,0	0,0	0,0	0,1	0,0	0,0	0,0	0,00	0,00
C88	złośliwe choroby immunoproliferacyjne	0	0	0,0	0,0	0,1	0,0	0,0	0,0	0,1	0,0	0,0	0,0	0,0	0,0	0,00	0,00
C93	białaczka monocytowa	0	0	0,0	0,0	0,0	0,0	0,1	0,1	0,0	0,0	0,0	0,0	0,0	0,0	0,00	0,00
C94	inne białaczki określonego rodzaju	0,1	0,1	0,0	0,0	0,0	0,0	0,0	0,0	0,0	0,0	0,0	0,0	0,1	0,0	0,00	0,00
D01	raki in situ in. i nieokr. części narządów trawiennych	0	0,1	0,0	0,0	0,0	0,0	0,0	0,0	0,0	0,0	0,0	0,0	0,0	0,0	0,00	0,00
D02	rak in situ ucha środkowego i układu oddechowego	0,0	0,0	0,0	0,0	0,0	0,0	0,0	0,1	0,0	0,0	0,1	0,0	0,0	0,0	0,00	0,00
D09	rak in situ innych i nieokreślonych umiejscowień	0,0	0,0	0,0	0,0	0,0	0,0	0,0	0,0	0,0	0,0	0,0	0,0	0,0	0,0	0,15	0,00
<b>C00-D09</b>	<b>Ogółem</b>	<b>102,9</b>	<b>98,4</b>	<b>100,3</b>	<b>95,7</b>	<b>90,9</b>	<b>88,2</b>	<b>94,3</b>	<b>89,1</b>	<b>87,3</b>	<b>83,7</b>	<b>69,1</b>	<b>84,1</b>	<b>90,0</b>	<b>88,5</b>	<b>80,94</b>	<b>84,43</b>

**Tabela 44.** Liczba zgonów kobiet na nowotwory w roku 2021 w powiatach województwa opolskiego

Powiat	Liczba
nyski	205
m. Opole	174
brzeski	122
kędzierzyńsko-kozielski	102
opolski	102
prudnicki	73
kluczborski	70
krapkowicki	68
strzelecki	62
oleski	61
namysłowski	55
głubczycki	46
<b>województwo opolskie</b>	<b>1140</b>

**Tabela 45.** Surowy współczynnik zgonów kobiet na nowotwory w roku 2021 w powiatach województwa opolskiego

Powiat	Wsp. surowy
nyski	303,4
brzeski	271,5
prudnicki	266,4
m. Opole	256,9
namysłowski	254,2
kędzierzyńsko-kozielski	221,0
kluczborski	218,8
krapkowicki	217,3
głubczycki	207,0
oleski	191,2
strzelecki	167,7
opolski	164,4
<b>województwo opolskie</b>	<b>231,77</b>

**Tabela 46.** Standaryzowany współczynnik zgonów kobiet na nowotwory w roku 2021 w powiatach województwa opolskiego

Powiat	Wsp. stand.
nyski	114,4
brzeski	105,1
prudnicki	96,9
namysłowski	96,2
krapkowicki	85,3
kluczborski	83,1
m. Opole	79,6
kędzierzyńsko-kozielski	74,4
głubczycki	73,7
oleski	65,9
strzelecki	64,3
opolski	63,8
<b>województwo opolskie</b>	<b>84,43</b>

**Tabela 47.** Liczba zgonów na nowotwory złośliwe w latach 2006 - 2021 w podziale na powiaty; kobiety, województwo opolskie.

Powiat	2006	2007	2008	2009	2010	2011	2012	2013	2014	2015	2016	2017	2018	2019	2020	2021
nyski	159	157	163	175	153	161	159	174	143	160	119	151	181	172	161	205
m. Opole	156	148	159	157	127	142	167	160	163	141	121	150	200	178	157	174
brzeski	91	92	83	95	88	89	90	92	107	104	92	107	111	116	100	122
kędzierzyńsko-kozielski	107	95	118	127	103	97	89	98	118	78	104	103	116	120	109	102
opolski	121	124	119	90	122	121	130	113	121	140	88	118	117	138	125	102
prudnicki	75	62	65	65	64	60	64	66	57	67	55	61	57	56	70	73
kluczborski	67	58	71	64	74	60	65	65	75	72	66	81	76	76	62	70
krapkowicki	55	48	58	45	51	54	66	60	60	58	59	74	82	85	55	68
strzelecki	62	70	51	66	67	57	74	70	58	67	50	72	70	81	84	62
oleski	56	68	76	62	60	54	70	63	67	68	52	84	47	74	47	61
namysłowski	45	56	41	55	51	53	53	62	45	45	30	45	53	55	46	55
głubczycki	60	68	63	52	46	46	58	35	53	40	40	47	50	45	52	46
<b>Razem</b>	<b>1054</b>	<b>1046</b>	<b>1067</b>	<b>1053</b>	<b>1006</b>	<b>994</b>	<b>1085</b>	<b>1058</b>	<b>1067</b>	<b>1040</b>	<b>704</b>	<b>1093</b>	<b>1160</b>	<b>1096</b>	<b>1016</b>	<b>1140</b>

**Tabela 48.** Współczynnik standaryzowany zgonów na nowotwory złośliwe w roku 2021 w podziale na województwa; kobiety, Polska

Województwo	Wsp. stand.
Zachodniopomorskie	94,8
Wielkopolskie	94,3
Kujawsko-pomorskie	94,3
Śląskie	93,6
Dolnośląskie	89,1
Pomorskie	88,9
Warmińsko-mazurskie	86,8
Łódzkie	85,9
<b>Opolskie</b>	<b>84,4</b>
Małopolskie	83,8
Lubuskie	82,2
Mazowieckie	82,1
Świętokrzyskie	79,8
Lubelskie	78,9
Podlaskie	78,9
Podkarpackie	71,7
<b>Polska</b>	<b>86,5</b>



**Tabela 49.** Współczynniki standaryzowane zachorowań mężczyzn na nowotwory złośliwe w Polsce w latach 2008 - 2021 w podziale na województwa

Województwo	2008	2009	2010	2011	2012	2013	2014	2015	2016	2017	2018	2019	2020	2021
Pomorskie	257,8	314,3	302,5	296,9	313,3	309,9	291,3	304,5	310,7	307,6	303,0	299,0	208,3	292,6
Świętokrzyskie	267,3	267,6	274,1	259,0	263,5	268,3	273,2	283,8	290,3	283,1	289,6	284,6	220,7	284,8
Kujawsko-Pomorskie	284,6	275,9	270,6	290,8	291,8	281,0	303,8	299,5	293,8	294,9	296,6	297,1	246,7	280,9
Wielkopolskie	298,9	291,3	287,2	285,2	290,3	299,1	283,3	298,5	294,0	301,9	296,6	293,2	247,6	275,3
<b>Opolskie</b>	<b>253,1</b>	<b>247,3</b>	<b>254,5</b>	<b>252,7</b>	<b>267,9</b>	<b>269,6</b>	<b>282,1</b>	<b>239,1</b>	<b>232,9</b>	<b>254,6</b>	<b>261,8</b>	<b>264,9</b>	<b>199,3</b>	<b>263,9</b>
Śląskie	226,3	256,2	241,5	246,8	254,0	255,0	244,7	241,8	246,1	243,0	246,6	260,2	234,6	257,9
Podlaskie	161,6	202,5	208,6	213,5	226,8	225,5	222,0	225,0	222,9	215,8	207,0	217,0	194,4	256,6
Łódzkie	233,0	247,0	248,9	255,4	261,2	272,2	263,8	253,6	263,2	248,7	255,9	246,6	211,6	251,2
Dolnośląskie	294,5	283,2	267,0	276,2	269,1	275,1	281,3	265,6	269,4	267,8	267,1	277,0	236,2	247,4
Lubelskie	261,2	241,3	255,5	257,3	256,0	265,1	264,1	268,0	263,4	262,0	252,0	256,9	204,8	247,3
Warmińsko-Mazurskie	241,5	269,5	259,3	254,7	275,0	303,7	284,4	299,5	280,9	253,7	242,3	242,0	210,8	242,8
Podkarpackie	263,0	271,0	264,0	251,3	274,9	276,9	293,8	279,8	278,1	270,0	270,6	256,8	208,8	238,7
Małopolskie	244,0	246,2	233,1	244,8	274,3	262,5	254,2	252,9	252,1	243,2	227,0	228,7	186,6	234,2
Lubuskie	233,9	246,9	248,7	234,1	268,7	267,4	274,4	272,4	241,4	228,9	216,9	225,1	192,1	219,3
Mazowieckie	211,9	211,5	215,9	212,4	210,5	205,1	204,0	228,6	226,4	212,9	208,3	213,0	188,0	214,7
Zachodniopomorskie	204,3	210,0	223,4	205,4	250,0	231,1	240,8	253,3	236,6	215,5	238,2	211,8	191,1	202,7
<b>Polska</b>	<b>245,8</b>	<b>254,2</b>	<b>251,0</b>	<b>251,5</b>	<b>261,8</b>	<b>262,7</b>	<b>260,1</b>	<b>262,7</b>	<b>260,9</b>	<b>254,9</b>	<b>253,1</b>	<b>254,0</b>	<b>213,2</b>	<b>248,6</b>

**Tabela 50.** Współczynniki standaryzowane zachorowań kobiet na nowotwory złośliwe w Polsce w latach 2008 - 2021 w podziale na województwa

Województwo	2008	2009	2010	2011	2012	2013	2014	2015	2016	2017	2018	2019	2020	2021
Kujawsko-Pomorskie	223,5	229,8	232,9	227,5	234,8	244,8	239,4	247,3	241,3	266,5	260,9	284,9	235,7	284,4
Dolnośląskie	227,5	224,1	214,7	226,7	219,2	222,1	227,1	230,1	231,5	229,2	234,4	233,6	212,6	248,5
Wielkopolskie	224,6	227,3	235,3	235,2	234,2	248,3	244,9	253,2	250,2	252,2	249,6	250,1	225,2	247,1
Pomorskie	187,9	232,8	249,3	235,1	263,4	266,1	244,7	258,8	262,2	256,4	240,4	252,1	179,9	246,7
Łódzkie	198,4	206,6	214,8	201,3	225,0	222,1	220,0	224,8	231,1	238,4	231,1	240,8	196,7	243,2
Warmińsko-Mazurskie	189,8	217,7	215,1	215,0	217,0	219,7	222,4	240,8	238,7	222,7	231,2	227,4	194,6	240,2
Świętokrzyskie	196,6	205,3	203,2	211,8	208,1	214,0	217,5	224,2	233,1	222,9	222,9	225,2	186,9	234,9
Podlaskie	163,9	176,2	175,9	176,1	180,9	180,6	181,6	195,1	186,2	178,0	184,3	201,3	195,0	232,7
Małopolskie	202,3	199,2	192,9	210,3	218,5	214,7	217,1	214,5	201,7	193,0	191,9	193,5	157,9	228,6
Zachodniopomorskie	185,2	181,9	193,4	187,3	218,2	209,3	225,8	228,2	216,7	206,5	223,0	223,4	199,8	225,9
Śląskie	185,0	205,3	194,8	206,2	205,4	214,4	206,2	209,6	208,4	212,2	220,0	228,8	204,2	222,5
<b>Opolskie</b>	<b>193,0</b>	<b>200,1</b>	<b>187,8</b>	<b>209,8</b>	<b>211,7</b>	<b>213,3</b>	<b>226,3</b>	<b>203,1</b>	<b>192,0</b>	<b>209,1</b>	<b>210,3</b>	<b>207,6</b>	<b>161,2</b>	<b>216,6</b>
Podkarpackie	191,9	187,1	190,7	189,1	196,8	200,4	243,0	219,0	200,8	205,5	216,3	220,5	177,7	212,1
Lubelskie	199,3	190,5	198,8	193,3	194,6	208,4	204,9	209,7	215,2	195,1	192,6	190,3	177,3	208,1
Mazowieckie	176,3	188,2	182,4	185,2	192,6	189,0	184,9	194,9	194,5	197,3	194,8	198,5	180,6	204,6
Lubuskie	212,9	206,1	205,0	205,8	215,4	205,7	214,0	210,6	214,6	205,1	182,3	186,7	175,7	187,2
<b>Polska</b>	<b>197,2</b>	<b>205,3</b>	<b>205,0</b>	<b>207,3</b>	<b>214,3</b>	<b>217,2</b>	<b>217,9</b>	<b>221,6</b>	<b>219,1</b>	<b>218,5</b>	<b>218,6</b>	<b>223,4</b>	<b>193,0</b>	<b>229,8</b>

**Tabela 51.** Współczynniki standaryzowane zgonów mężczyzn na nowotwory złośliwe w Polsce w latach 2008 - 2021 w podziale na województwa

Województwo	2008	2009	2010	2011	2012	2013	2014	2015	2016	2017	2018	2019	2020	2021
Kujawsko-Pomorskie	210,6	213,5	208,6	184,1	190,6	182,5	186,1	177,1	173,8	166,0	169,2	161,5	160,9	146,3
Wielkopolskie	201,2	194,8	191,6	185,0	177,4	169,7	171,7	174,8	173,9	171,1	169,8	166,2	165	145,8
Śląskie	189,8	187,6	180,1	174,1	178,5	172,8	166,9	170,1	165,3	162,7	157,2	152,4	148,8	145,8
Warmińsko-Mazurskie	209,0	200,3	190,8	181,5	192,7	194,3	171,7	192,6	184,8	164,0	169,4	158,3	150,8	145,7
Zachodniopomorskie	197,8	191,6	191,8	180,0	179,1	177,9	176,1	178,5	167,9	164,8	160,5	155,0	156,3	145,7
Świętokrzyskie	177,2	174,4	169,5	166,2	170,1	163,0	159,8	176,6	169,4	148,6	152,8	147,9	141,6	145,1
Pomorskie	195,3	195,2	191,8	181,9	183,6	172,3	174,9	177,8	170,1	159,3	159,0	152,3	147	142,9
Łódzkie	191,0	193,8	184,4	179,5	174,7	176,5	174,8	182,1	169,5	166,7	162,2	157,4	146,5	141,8
Dolnośląskie	199,4	194,1	185,4	181,4	181,2	169,7	172,3	175,2	172,3	173,5	168,9	160,3	160,6	138,8
Małopolskie	176,1	172,7	165,1	166,0	165,0	157,1	157,2	160,9	154,6	147,3	146,0	140,7	141,8	134,3
Mazowieckie	182,9	171,4	169,8	169,7	163,2	161,6	159,7	164,5	160,0	153,3	148,5	145,7	142,6	134,1
Lubelskie	175,7	180,1	161,3	165,1	162,5	151,3	153,0	162,0	159,4	155,1	149,6	142,9	139	132,8
<b>Opolskie</b>	<b>177,5</b>	<b>175,0</b>	<b>168,3</b>	<b>163,3</b>	<b>165,0</b>	<b>165,1</b>	<b>150,7</b>	<b>152,1</b>	<b>124,7</b>	<b>136,6</b>	<b>139,3</b>	<b>139,1</b>	<b>140,4</b>	<b>131,9</b>
Podlaskie	171,5	178,9	169,0	162,5	167,8	165,7	152,6	161,6	152,6	143,8	150,4	147,7	136,8	131,7
Lubuskie	196,6	197,3	175,7	190,5	178,6	170,6	174,3	169,0	179,8	172,4	162,0	159,5	153,7	129,4
Podkarpackie	169,2	169,3	150,9	144,8	147,6	143,8	141,8	146,5	142,6	137,4	136,7	134,6	125,6	120,4
<b>Polska</b>	<b>188,6</b>	<b>185,6</b>	<b>178,3</b>	<b>173,5</b>	<b>172,9</b>	<b>167,5</b>	<b>165,4</b>	<b>170,0</b>	<b>164,2</b>	<b>158,6</b>	<b>156,3</b>	<b>151,4</b>	<b>147,9</b>	<b>138,9</b>

**Tabela 52.** Współczynniki standaryzowane zgonów kobiet na nowotwory złośliwe w Polsce w latach 2008 - 2021 w podziale na województwa

Województwo	2008	2009	2010	2011	2012	2013	2014	2015	2016	2017	2018	2019	2020	2021
Dolnośląskie	109,8	109,2	99,1	102,3	107,1	95,3	99,7	104,7	101,4	103,8	101,3	100,6	97,9	89,1
Kujawsko-Pomorskie	113,6	123,0	119,4	109,6	112,2	106,6	108,0	106,1	104,9	108,2	103,1	103,9	98,8	94,3
Lubelskie	85,5	83,4	83,5	82,3	81,3	83,9	82,5	80,9	82,9	83,7	82,6	80,2	78,0	78,9
Lubuskie	112,7	97,9	106,2	105,1	112,7	102,8	102,1	101,7	92,6	99,6	99,6	105,5	97,7	82,2
Łódzkie	103,1	103,3	103,3	103,8	99,9	100,6	100,9	103,0	98,6	97,9	99,4	96,8	96,0	85,9
Małopolskie	95,3	92,7	92,2	89,0	89,1	91,6	90,4	95,4	87,3	86,2	85,6	85,9	82,7	83,8
Mazowieckie	101,5	99,1	100,3	95,3	95,6	96,6	98,0	99,1	96,0	94,4	92,8	91,9	90,3	82,1
<b>Opolskie</b>	<b>100,3</b>	<b>95,7</b>	<b>90,9</b>	<b>88,2</b>	<b>94,3</b>	<b>89,1</b>	<b>87,3</b>	<b>83,7</b>	<b>69,1</b>	<b>84,1</b>	<b>90,0</b>	<b>88,5</b>	<b>80,9</b>	<b>84,4</b>
Podkarpackie	84,6	84,9	74,9	74,3	79,4	77,9	76,8	78,6	80,6	76,8	73,4	71,4	72,3	71,7
Podlaskie	92,4	85,2	88,0	91,7	84,8	87,6	84,1	88,5	83,4	83,2	83,0	83,3	82,6	78,9
Pomorskie	112,4	112,8	106,3	109,5	107,2	105,5	108,8	104,8	103,3	103,9	100,4	99,1	89,9	88,9
Śląskie	110,4	107,4	104,3	101,7	104,2	104,9	106,8	105,2	102,9	103,1	98,3	97,1	96,5	93,6
Świętokrzyskie	92,7	86,1	87,4	85,0	92,2	86,2	85,1	86,1	91,9	83,0	83,3	81,8	84,3	79,8
Warmińsko-Mazurskie	106,4	107,6	109,3	101,7	104,3	102,5	103,9	102,8	102,9	96,9	94,2	100,6	93,8	86,8
Wielkopolskie	107,9	111,5	105,6	104,8	103,3	100,4	102,1	99,6	102,4	101,7	103,7	102,3	100,6	94,3
Zachodniopomorskie	109,6	107,0	107,2	105,8	109,9	103,9	104,8	103,8	101,3	98,2	98,6	101,6	90,8	94,8
<b>Polska</b>	<b>103,0</b>	<b>101,8</b>	<b>99,4</b>	<b>97,6</b>	<b>98,8</b>	<b>97,0</b>	<b>97,8</b>	<b>98,9</b>	<b>95,8</b>	<b>95,5</b>	<b>94,1</b>	<b>93,7</b>	<b>90,8</b>	<b>86,5</b>

**Tabela 53.** Odsetek potwierdzeń histopatologicznych w roku 2021; mężczyźni, województwo opolskie

ICD-10	Nazwa nowotworu	Liczba	Odsetek
C00	Nowotwory złośliwe wargi	8	100,0%
C01	Nowotwór złośliwy nasady języka	9	100,0%
C02	Nowotwór złośliwy innych i nieokreślonych części języka	15	100,0%
C03	Nowotwór złośliwy dziąsła	5	100,0%
C04	Nowotwór złośliwy dna jamy ustnej	8	100,0%
C05	Nowotwór złośliwy podniebienia	1	100,0%
C06	Nowotwór złośliwy innych i nieokreślonych części jamy ustnej	6	83,3%
C07	Nowotwór złośliwy ślinianki przyusznej	4	75,0%
C08	Nowotwór złośliwy innych i nieokreślonych dużych gruczołów ślinowych	3	66,7%
C09	Nowotwory złośliwe migdałka	14	100,0%
C10	Nowotwór złośliwy części ustnej gardła (oropharynx)	3	100,0%
C11	Nowotwór złośliwy części nosowej gardła (nasopharynx)	5	80,0%
C12	Nowotwór złośliwy zachyłka gruszkowatego	4	100,0%
C13	Nowotwór złośliwy części krtaniowej gardła (hypopharynx)	4	75,0%
C15	Nowotwór złośliwy przełyku	22	86,4%
C16	Nowotwór złośliwy żołądka	75	95,9%
C17	Nowotwór złośliwy jelita cienkiego	5	100,0%
C18	Nowotwór złośliwy okrężnicy	159	97,5%
C19	Nowotwór złośliwy zgięcia esiczo-odbytniczego	26	96,2%
C20	Nowotwór złośliwy odbytnicy	117	100,0%
C21	Nowotwór złośliwy odbytu i kanału odbytu	1	100,0%
C22	Nowotwór złośliwy wątroby i przewodów żółciowych wewnątrzwątrobowych	26	84,6%
C23	Nowotwór złośliwy pęcherzyka żółciowego	3	100,0%
C24	Nowotwór złośliwy innych i nie określonych części dróg żółciowych	10	100,0%
C25	Nowotwór złośliwy trzustki	47	73,9%
C26	Nowotwór złośliwy innych i niedokładnie określonych narządów trawiennych	1	100,0%
C30	Nowotwór złośliwy jamy nosowej i ucha środkowego	4	100,0%
C31	Nowotwór złośliwy zatok przynosowych	3	100,0%
C32	Nowotwór złośliwy krtani	42	97,6%
C34	Nowotwór złośliwy oskrzela i płuca	309	78,4%
C37	Nowotwór złośliwy grasicy	6	100,0%
C38	Nowotwór złośliwy serca, śródpiersia i opłucnej	6	33,3%
C39	Nowotwór złośliwy in. i niedokł. określonych części układu oddechowego i narządów klatki piersiowej	1	0,0%
C40	Nowotwór złośliwy kości i chrząstki stawowej kończyn	3	100,0%
C41	Nowotwór złośliwy kości i chrząstki stawowej o innym i nieokreślonym umiejscowieniu	1	0,00%
C43	Czerniak złośliwy skóry	60	98,3%
C44	Inne nowotwory złośliwe skóry	293	100,0%
C45	Międzybłoniak	4	100,0%
C46	Mięsak Kaposi'ego	1	100,0%
C47	Nowotwory złośliwe nerwów obwodowych i autonomicznego układu nerwowego	1	100,0%
C48	Nowotwór złośliwy przestrzeni zaotrzewnowej i otrzewnej	1	0,0%
C49	Nowotwory złośliwe tkanki łącznej i innych tkanek miękkich	23	100,0%
C50	Nowotwór złośliwy sutka	5	100,0%
C60	Nowotwór złośliwy prącia	3	100,0%
C61	Nowotwór złośliwy gruczołu krokowego	474	99,2%
C62	Nowotwór złośliwy jądra	33	100,0%
C63	Nowotwór złośliwy innych i nieokreślonych męskich narządów płciowych	1	100,0%
C64	Nowotwór złośliwy nerki za wyjątkiem miedniczki nerkowej	89	93,3%
C65	Nowotwór złośliwy miedniczki nerkowej	5	100,0%
C66	Nowotwór złośliwy moczowodu	5	100,0%

ICD-10	Nazwa nowotworu	Liczba	Odsetek
C67	Nowotwór złośliwy pęcherza moczowego	165	98,2%
C68	Nowotwór złośliwy innych i nieokreślonych narządów moczowych	1	0,0%
C69	Nowotwór złośliwy oka	1	100,0%
C70	Nowotwór złośliwy opon	2	100,0%
C71	Nowotwór złośliwy mózgu	45	72,7%
C72	Nowotwór złośliwy rdzenia kręgowego, nerwów czaszkowych i in. części central. syst. nerwowego	1	100,0%
C73	Nowotwór złośliwy tarczycy	21	100,0%
C75	Nowotwór złośliwy innych gruczołów wydzielania wewnętrznego i struktur pokrewnych	2	50,0%
C76	Nowotwór złośliwy umiejscowień innych i niedokładnie określonych	7	42,9%
C78	Wtórne nowotwory złośliwe układu oddechowego i trawiennego	15	33,3%
C79	Wtórny nowotwór złośliwy innych umiejscowień	11	9,1%
C80	Nowotwór złośliwy bez określenia jego umiejscowienia	11	18,2%
C81	Choroba Hodgkina	8	100,0%
C82	Chłoniak nieziarniczny guzkowy (grudkowy)	7	100,0%
C83	Chłoniaki nieziarnicze rozlane	24	100,0%
C84	Obwodowy i skórny chłoniak z komórek T	5	100,0%
C85	Inne i nieokreślone postacie chłoniaków nieziarnicznych	9	100,0%
C88	Złośliwe choroby immunoproliferacyjne	3	100,0%
C90	Szpiczak mnogi i nowotwory z komórek plazmatycznych	30	100,0%
C91	Białaczka limfatyczna	31	100,0%
C92	Białaczka szpikowa	20	100,0%
C94	Inne białaczki określonego rodzaju	2	100,0%
C96	Inny i nieokreślony nowotwór złośliwy tkanki limfatycznej, krwiotwórczej i tkanek pokrewnych	1	100,0%
D00	Rak in situ jamy ustnej, przełyku i żołądka	1	100,0%
D03	Czerniak in situ	6	100,0%
D04	Rak in situ skóry	5	100,0%
<b>C00-D09 Ogółem</b>		<b>2390</b>	<b>93,0%</b>

**Tabela 54.** Odsetek potwierdzeń histopatologicznych w roku 2021; kobiety, województwo opolskie

ICD-10	Nazwa nowotworu	Liczba	Odsetek
C00	Nowotwory złośliwe wargi	2	100,0%
C01	Nowotwór złośliwy nasady języka	2	100,0%
C02	Nowotwór złośliwy innych i nieokreślonych części języka	5	100,0%
C03	Nowotwór złośliwy dziąsła	1	100,0%
C04	Nowotwór złośliwy dna jamy ustnej	5	100,0%
C05	Nowotwór złośliwy podniebienia	1	100,0%
C06	Nowotwór złośliwy innych i nieokreślonych części jamy ustnej	4	75,0%
C07	Nowotwór złośliwy ślinianki przyusznej	3	100,0%
C08	Nowotwór złośliwy innych i nieokreślonych dużych gruczołów ślinowych	3	100,0%
C09	Nowotwory złośliwe migdałka	3	100,0%
C10	Nowotwór złośliwy części ustnej gardła (oropharynx)	1	100,0%
C11	Nowotwór złośliwy części nosowej gardła (nasopharynx)	2	100,0%
C12	Nowotwór złośliwy zachyłka gruszkowatego	1	100,0%
C13	Nowotwór złośliwy części krtaniowej gardła (hypopharynx)	2	100,0%
C15	Nowotwór złośliwy przełyku	5	80,0%
C16	Nowotwór złośliwy żołądka	49	93,8%
C17	Nowotwór złośliwy jelita cienkiego	6	100,0%
C18	Nowotwór złośliwy okrężnicy	149	93,3%
C19	Nowotwór złośliwy zgięcia esiczo-odbytniczego	28	100,0%
C20	Nowotwór złośliwy odbytnicy	61	96,7%
C21	Nowotwór złośliwy odbytu i kanału odbytu	3	100,0%
C22	Nowotwór złośliwy wątroby i przewodów żółciowych wewnątrzwątrobowych	16	93,8%
C23	Nowotwór złośliwy pęcherzyka żółciowego	11	81,8%
C24	Nowotwór złośliwy innych i nie określonych części dróg żółciowych	13	61,5%
C25	Nowotwór złośliwy trzustki	56	71,4%
C26	Nowotwór złośliwy innych i niedokładnie określonych narządów trawiennych	3	33,3%
C30	Nowotwór złośliwy jamy nosowej i ucha środkowego	1	100,0%
C31	Nowotwór złośliwy zatok przynosowych	1	100,0%
C32	Nowotwór złośliwy krtani	7	100,0%
C34	Nowotwór złośliwy oskrzela i płuca	194	84,6%
C37	Nowotwór złośliwy grasicy	1	100,0%
C38	Nowotwór złośliwy serca, śródpiersia i opłucnej	4	25,0%
C41	Nowotwór złośliwy kości i chrząstki stawowej o innym i nieokreślonym umiejscowieniu	2	50,0%
C43	Czerniak złośliwy skóry	45	100,0%
C44	Inne nowotwory złośliwe skóry	238	100,0%
C45	Międzybłoniak	2	100,0%
C48	Nowotwór złośliwy przestrzeni zaotrzewnowej i otrzewnej	2	50,0%
C49	Nowotwory złośliwe tkanki łącznej i innych tkanek miękkich	11	100,0%
C50	Nowotwór złośliwy sutka	541	99,1%
C51	Nowotwór złośliwy sromu	16	100,0%
C52	Nowotwór złośliwy pochwy	4	100,0%
C53	Nowotwór złośliwy szyjki macicy	63	100,0%
C54	Nowotwór złośliwy trzonu macicy	209	100,0%
C55	Nowotwór złośliwy nieokreślonej części macicy	2	0,0%
C56	Nowotwór złośliwy jajnika	94	97,8%
C57	Nowotwór złośliwy innych i nieokreślonych żeńskich narządów płciowych	4	50,0%
C64	Nowotwór złośliwy nerki za wyjątkiem miedniczki nerkowej	49	95,9%
C65	Nowotwór złośliwy miedniczki nerkowej	3	100,0%
C67	Nowotwór złośliwy pęcherza moczowego	30	96,7%
C69	Nowotwór złośliwy oka	6	100,0%

ICD-10	Nazwa nowotworu	Liczba	Odsetek
C70	Nowotwór złośliwy opon	3	100,0%
C71	Nowotwór złośliwy mózgu	26	88,0%
C72	Nowotwór złośliwy rdzenia kręgowego, nerwów czaszkowych i in. części central. syst. nerwowego	2	0,0%
C73	Nowotwór złośliwy tarczycy	80	100,0%
C75	Nowotwór złośliwy innych gruczołów wydzielania wewnętrznego i struktur pokrewnych	1	0,0%
C76	Nowotwór złośliwy umiejscowień innych i niedokładnie określonych	7	42,9%
C78	Wtórne nowotwory złośliwe układu oddechowego i trawiennego	9	55,6%
C79	Wtórny nowotwór złośliwy innych umiejscowień	4	25,0%
C80	Nowotwór złośliwy bez określenia jego umiejscowienia	7	0,0%
C81	Choroba Hodgkina	6	100,0%
C82	Chłoniak nieziarniczy guzkowy (grudkowy)	13	100,0%
C83	Chłoniaki nieziarnicze rozlane	16	100,0%
C84	Obwodowy i skórny chłoniak z komórek T	3	100,0%
C85	Inne i nieokreślone postacie chłoniaków nieziarniczych	21	100,0%
C88	Złośliwe choroby immunoproliferacyjne	2	100,0%
C90	Szpiczak mnogi i nowotwory z komórek plazmatycznych	26	100,0%
C91	Białaczka limfatyczna	19	100,0%
C92	Białaczka szpikowa	23	100,0%
D01	Raki in situ innych i nieokreślonych części narządów trawiennych	1	100,0%
D03	Czerniak in situ	3	100,0%
D04	Rak in situ skóry	4	100,0%
D05	Rak in situ sutka	29	100,0%
D06	Rak in situ szyjki macicy	3	100,0%
D07	Rak in situ innych i nieokreślonych narządów płciowych	2	100,0%
D09	Rak in situ innych i nieokreślonych umiejscowień	1	100,0%
<b>C00-D09</b>	<b>Ogółem</b>	<b>2275</b>	<b>94,9%</b>

**Tabela 55.** Odsetek potwierdzeń histopatologicznych w roku 2021 w podziale na województwa; Polska

Województwo	Mężczyźni	Kobiety
Dolnośląskie	97,2%	96,9%
Kujawsko-pomorskie	91,9%	93,3%
Lubelskie	95,5%	95,7%
Lubuskie	89,6%	91,8%
Łódzkie	99,2%	99,3%
Małopolskie	92,0%	92,4%
Mazowieckie	95,9%	96,7%
<b>Opolskie</b>	<b>93,0%</b>	<b>94,9%</b>
Podkarpackie	96,4%	97,1%
Podlaskie	96,5%	96,6%
Pomorskie	92,3%	92,8%
Śląskie	89,9%	91,3%
Świętokrzyskie	98,8%	98,4%
Warmińsko-mazurskie	90,6%	90,6%
Wielkopolskie	94,0%	94,9%
Zachodniopomorskie	71,2%	83,0%
<b>Polska</b>	<b>93,2%</b>	<b>94,3%</b>

**Tabela 56.** Zachorowania na nowotwory w roku 2021 według powiatów, płci i kodów ICD-10; liczba, współczynnik surowy, współczynnik standaryzowany, odsetek; województwo opolskie

Powiat brzeski									
Kobiety					Mężczyźni				
ICD-10	Liczba	Wsp. surowy	Wsp. stand.	Odsetek	ICD-10	Liczba	Wsp. surowy	Wsp. stand.	Odsetek
C50	47	104,6	53,5	27,8	C61	35	81,9	37,9	18,7
C34	22	49,0	20,6	13,0	C34	26	60,8	28,7	13,9
C54	19	42,3	20,4	11,2	C20	16	37,4	18,4	8,6
C44	14	31,2	12,7	8,3	C67	16	37,4	18,1	8,6
C18	8	17,8	6,4	4,7	C64	10	23,4	18,3	5,3
C20	6	13,4	3,9	3,6	C18	9	21,0	11,7	4,8
C25	6	13,4	7,0	3,6	C44	8	18,7	8,5	4,3
C43	6	13,4	8,4	3,6	C22	7	16,4	9,5	3,7
C56	5	11,1	7,1	3,0	C16	6	14,0	7,3	3,2
C73	5	11,1	7,2	3,0	C43	5	11,7	5,2	2,7
C19	3	6,7	3,4	1,8	C71	4	9,4	10,1	2,1
C53	3	6,7	5,0	1,8	C19	3	7,0	5,1	1,6
C64	3	6,7	3,8	1,8	C25	3	7,0	4,3	1,6
C16	2	4,5	3,1	1,2	C32	3	7,0	4,2	1,6
C24	2	4,5	1,3	1,2	C73	3	7,0	4,1	1,6
C67	2	4,5	2,1	1,2	C90	3	7,0	3,2	1,6
C81	2	4,5	1,5	1,2	C92	3	7,0	3,6	1,6
D05	2	4,5	3,2	1,2	C06	2	4,7	3,0	1,1
C09	1	2,2	1,2	0,6	C09	2	4,7	3,2	1,1
C32	1	2,2	0,7	0,6	C12	2	4,7	3,0	1,1
C49	1	2,2	0,7	0,6	C62	2	4,7	7,9	1,1
C57	1	2,2	1,2	0,6	C70	2	4,7	3,1	1,1
C69	1	2,2	0,7	0,6	C78	2	4,7	2,0	1,1
C71	1	2,2	0,9	0,6	C79	2	4,7	2,9	1,1
C75	1	2,2	0,9	0,6	C07	1	2,3	1,8	0,5
C76	1	2,2	1,9	0,6	C08	1	2,3	1,1	0,5
C82	1	2,2	1,9	0,6	C10	1	2,3	1,9	0,5
C83	1	2,2	0,9	0,6	C13	1	2,3	1,3	0,5
C91	1	2,2	0,4	0,6	C15	1	2,3	1,1	0,5
D06	1	2,2	1,9	0,6	C30	1	2,3	1,0	0,5
					C65	1	2,3	1,2	0,5
					C66	1	2,3	1,1	0,5
					C81	1	2,3	1,6	0,5
					C83	1	2,3	1,1	0,5
					C91	1	2,3	1,3	0,5
<b>Razem</b>	<b>169</b>				<b>Razem</b>	<b>185</b>			
Powiat głubczycki									
Kobiety					Mężczyźni				
ICD-10	Liczba	Wsp. surowy	Wsp. stand.	Odsetek	ICD-10	Liczba	Wsp. surowy	Wsp. stand.	Odsetek
C50	16	72,0	34,7	16,5	C34	17	79,2	34,1	17,5
C54	14	63,0	31,9	14,4	C61	16	74,6	31,4	16,5
C34	10	45,0	24,7	10,3	C32	6	28,0	13,4	6,2
C56	7	31,5	16,1	7,2	C44	6	28,0	13,3	6,2
C92	5	22,5	8,4	5,2	C67	6	28,0	12,7	6,2
C44	4	18,0	4,9	4,1	C18	5	23,3	9,8	5,2
C73	4	18,0	9,0	4,1	C20	5	23,3	11,3	5,2
C18	3	13,5	4,8	3,1	C16	4	18,6	7,7	4,1
C20	3	13,5	6,5	3,1	C25	4	18,6	8,0	4,1
C43	3	13,5	4,3	3,1	C64	3	14,0	6,5	3,1
C64	3	13,5	5,4	3,1	C71	3	14,0	7,3	3,1
C91	3	13,5	3,1	3,1	C90	3	14,0	7,3	3,1
C19	2	9,0	2,7	2,1	C37	2	9,3	7,5	2,1

## Powiat głubczycki c.d.

Kobiety					Mężczyźni				
ICD-10	Liczba	Wsp. surowy	Wsp. stand.	Odsetek	ICD-10	Liczba	Wsp. surowy	Wsp. stand.	Odsetek
C57	2	9,0	9,1	2,1	C75	2	9,3	11,0	2,1
D05	2	9,0	3,1	2,1	C79	2	9,3	3,9	2,1
C05	1	4,5	2,6	1,0	C03	1	4,7	2,3	1,0
C11	1	4,5	8,1	1,0	C15	1	4,7	2,3	1,0
C16	1	4,5	0,7	1,0	C22	1	4,7	3,8	1,0
C23	1	4,5	3,5	1,0	C30	1	4,7	2,0	1,0
C25	1	4,5	1,3	1,0	C49	1	4,7	1,8	1,0
C32	1	4,5	2,2	1,0	C60	1	4,7	2,3	1,0
C49	1	4,5	13,7	1,0	C62	1	4,7	2,3	1,0
C52	1	4,5	0,7	1,0	C73	1	4,7	3,8	1,0
C53	1	4,5	3,9	1,0	C82	1	4,7	3,5	1,0
C55	1	4,5	2,2	1,0	C85	1	4,7	2,1	1,0
C67	1	4,5	1,3	1,0	C93	1	4,7	2,0	1,0
C85	1	4,5	1,8	1,0					
C90	1	4,5	0,7	1,0					
D01	1	4,5	1,8	1,0					
D06	1	4,5	3,6	1,0					
D07	1	4,5	0,7	1,0					
<b>Razem</b>	<b>97</b>				<b>Razem</b>	<b>95</b>			

## Powiat kędzierzyński-kozielski

Kobiety					Mężczyźni				
ICD-10	Liczba	Wsp. surowy	Wsp. stand.	Odsetek	ICD-10	Liczba	Wsp. surowy	Wsp. stand.	Odsetek
C50	53	114,8	55,3	21,9	C61	50	117,1	52,3	19,4
C34	28	60,7	22,6	11,6	C34	40	93,7	42,3	15,5
C18	24	52,0	25,8	9,9	C44	39	91,3	43,6	15,1
C44	23	49,8	18,6	9,5	C18	15	35,1	15,8	5,8
C54	21	45,5	19,1	8,7	C20	11	25,8	12,0	4,3
C73	18	39,0	25,8	7,4	C67	11	25,8	12,8	4,3
C56	9	19,5	10,6	3,7	C64	9	21,1	13,7	3,5
C20	5	10,8	4,0	2,1	C25	8	18,7	8,7	3,1
C43	5	10,8	7,6	2,1	C43	7	16,4	8,5	2,7
C53	4	8,7	4,6	1,7	C16	6	14,0	6,5	2,3
C71	4	8,7	5,3	1,7	C32	6	14,0	8,2	2,3
D05	4	8,7	3,2	1,7	C73	6	14,0	7,7	2,3
C23	3	6,5	3,1	1,2	C71	4	9,4	7,7	1,6
C25	3	6,5	1,1	1,2	C90	4	9,4	5,0	1,6
C19	2	4,3	1,1	0,8	C09	3	7,0	3,4	1,2
C51	2	4,3	2,2	0,8	C15	3	7,0	3,9	1,2
C69	2	4,3	1,3	0,8	C19	3	7,0	3,0	1,2
C82	2	4,3	2,2	0,8	C49	3	7,0	3,1	1,2
C83	2	4,3	2,0	0,8	C83	3	7,0	3,4	1,2
C90	2	4,3	2,2	0,8	C01	2	4,7	2,5	0,8
C06	1	2,2	0,7	0,4	C31	2	4,7	2,7	0,8
C08	1	2,2	1,2	0,4	C62	2	4,7	6,3	0,8
C09	1	2,2	0,7	0,4	C76	2	4,7	2,5	0,8
C16	1	2,2	1,2	0,4	C78	2	4,7	2,6	0,8
C17	1	2,2	0,6	0,4	C85	2	4,7	2,3	0,8
C21	1	2,2	0,3	0,4	C02	1	2,3	1,1	0,4
C24	1	2,2	1,0	0,4	C06	1	2,3	1,3	0,4
C26	1	2,2	0,3	0,4	C07	1	2,3	1,1	0,4
C32	1	2,2	1,0	0,4	C17	1	2,3	1,2	0,4
C38	1	2,2	1,5	0,4	C23	1	2,3	1,2	0,4
C45	1	2,2	0,4	0,4	C37	1	2,3	1,1	0,4
C49	1	2,2	0,4	0,4	C38	1	2,3	1,1	0,4



## Powiat kędzierzyński-kozielski c.d.

Kobiety					Mężczyźni				
ICD-10	Liczba	Wsp. surowy	Wsp. stand.	Odsetek	ICD-10	Liczba	Wsp. surowy	Wsp. stand.	Odsetek
C55	1	2,2	1,8	0,4	C60	1	2,3	1,2	0,4
C64	1	2,2	1,0	0,4	C65	1	2,3	1,2	0,4
C67	1	2,2	1,0	0,4	C66	1	2,3	1,3	0,4
C72	1	2,2	1,8	0,4	C80	1	2,3	1,7	0,4
C76	1	2,2	0,6	0,4	C81	1	2,3	3,7	0,4
C78	1	2,2	1,5	0,4	C82	1	2,3	1,7	0,4
C79	1	2,2	1,2	0,4	C92	1	2,3	1,2	0,4
C81	1	2,2	1,5	0,4	D04	1	2,3	0,8	0,4
C85	1	2,2	1,3	0,4					
C91	1	2,2	1,0	0,4					
C92	1	2,2	0,7	0,4					
<b>Razem</b>	<b>239</b>				<b>Razem</b>	<b>258</b>			

## Powiat kluczborski

Kobiety					Mężczyźni				
ICD-10	Liczba	Wsp. surowy	Wsp. stand.	Odsetek	ICD-10	Liczba	Wsp. surowy	Wsp. stand.	Odsetek
C50	41	128,1	58,6	25,3	C61	34	111,2	54,2	20,6
C54	19	59,4	26,5	11,7	C34	27	88,3	42,7	16,4
C44	14	43,8	10,7	8,6	C18	21	68,7	34,1	12,7
C18	13	40,6	17,0	8,0	C44	15	49,0	23,0	9,1
C56	13	40,6	21,4	8,0	C64	8	26,2	13,1	4,8
C34	12	37,5	13,9	7,4	C67	7	22,9	10,6	4,2
C16	5	15,6	8,3	3,1	C16	6	19,6	9,4	3,6
C53	5	15,6	9,8	3,1	C43	5	16,3	9,1	3,0
C64	4	12,5	2,9	2,5	C49	5	16,3	15,6	3,0
C19	3	9,4	5,8	1,9	C09	4	13,1	7,7	2,4
C20	3	9,4	4,7	1,9	C20	4	13,1	6,3	2,4
C25	3	9,4	3,8	1,9	C32	3	9,8	5,4	1,8
C80	3	9,4	3,0	1,9	C71	3	9,8	7,6	1,8
C43	2	6,3	5,0	1,2	C90	3	9,8	4,3	1,8
C67	2	6,3	1,7	1,2	C62	2	6,5	5,0	1,2
C71	2	6,3	2,5	1,2	C91	2	6,5	3,1	1,2
C91	2	6,3	1,6	1,2	C15	1	3,3	1,6	0,6
D04	2	6,3	1,0	1,2	C22	1	3,3	1,8	0,6
C09	1	3,1	1,6	0,6	C24	1	3,3	1,8	0,6
C13	1	3,1	1,8	0,6	C30	1	3,3	1,8	0,6
C23	1	3,1	0,5	0,6	C40	1	3,3	2,6	0,6
C24	1	3,1	1,8	0,6	C46	1	3,3	2,2	0,6
C30	1	3,1	1,1	0,6	C48	1	3,3	1,8	0,6
C72	1	3,1	1,8	0,6	C73	1	3,3	2,3	0,6
C73	1	3,1	2,3	0,6	C80	1	3,3	1,4	0,6
C76	1	3,1	0,5	0,6	C81	1	3,3	2,6	0,6
C78	1	3,1	1,1	0,6	C82	1	3,3	1,4	0,6
C86	1	3,1	0,5	0,6	C83	1	3,3	1,4	0,6
C88	1	3,1	0,9	0,6	C85	1	3,3	2,4	0,6
C90	1	3,1	1,8	0,6	C92	1	3,3	4,2	0,6
D05	1	3,1	1,4	0,6					
<b>Razem</b>	<b>161</b>				<b>Razem</b>	<b>163</b>			

Powiat krapkowicki									
Kobiety					Mężczyźni				
ICD-10	Liczba	Wsp. surowy	Wsp. stand.	Odsetek	ICD-10	Liczba	Wsp. surowy	Wsp. stand.	Odsetek
C50	38	121,4	62,6	30,6	C44	30	102,6	49,5	21,7
C44	21	67,1	24,0	16,9	C61	17	58,2	28,0	12,3
C34	6	19,2	8,7	4,8	C34	16	54,7	27,9	11,6
C73	6	19,2	15,3	4,8	C16	9	30,8	16,8	6,5
C18	5	16,0	6,2	4,0	C18	5	17,1	7,9	3,6
C53	5	16,0	7,3	4,0	C43	5	17,1	8,5	3,6
C54	5	16,0	8,3	4,0	C19	4	13,7	7,6	2,9
C56	4	12,8	9,0	3,2	C20	4	13,7	7,2	2,9
C64	4	12,8	5,5	3,2	C32	4	13,7	7,4	2,9
C25	3	9,6	2,3	2,4	C62	4	13,7	10,1	2,9
C43	3	9,6	5,5	2,4	C64	4	13,7	8,5	2,9
C49	3	9,6	5,4	2,4	C67	4	13,7	4,8	2,9
C16	2	6,4	2,7	1,6	C71	4	13,7	10,7	2,9
C20	2	6,4	2,8	1,6	C90	4	13,7	6,0	2,9
C90	2	6,4	3,1	1,6	C38	3	10,3	5,8	2,2
C91	2	6,4	8,4	1,6	C83	3	10,3	5,3	2,2
D05	2	6,4	3,5	1,6	C91	3	10,3	6,3	2,2
C19	1	3,2	0,4	0,8	C25	2	6,8	3,5	1,4
C21	1	3,2	1,4	0,8	C66	2	6,8	3,7	1,4
C24	1	3,2	0,4	0,8	C82	2	6,8	5,0	1,4
C26	1	3,2	0,6	0,8	C04	1	3,4	1,8	0,7
C67	1	3,2	0,6	0,8	C09	1	3,4	1,8	0,7
C81	1	3,2	4,8	0,8	C15	1	3,4	2,3	0,7
C88	1	3,2	2,4	0,8	C22	1	3,4	1,8	0,7
C92	1	3,2	1,8	0,8	C23	1	3,4	2,4	0,7
D03	1	3,2	2,6	0,8	C39	1	3,4	1,8	0,7
D06	1	3,2	4,8	0,8	C49	1	3,4	1,4	0,7
					C92	1	3,4	2,3	0,7
					D03	1	3,4	1,8	0,7
<b>Razem</b>	<b>123</b>				<b>Razem</b>	<b>138</b>			

Powiat namysłowski									
Kobiety					Mężczyźni				
ICD-10	Liczba	Wsp. surowy	Wsp. stand.	Odsetek	ICD-10	Liczba	Wsp. surowy	Wsp. stand.	Odsetek
C50	25	115,6	63,0	24,0	C61	34	164,2	76,0	28,8
C44	11	50,8	12,8	10,6	C44	20	96,6	47,7	16,9
C18	10	46,2	23,3	9,6	C34	14	67,6	33,0	11,9
C34	9	41,6	16,7	8,7	C64	8	38,6	20,7	6,8
C54	7	32,4	16,1	6,7	C18	6	29,0	13,9	5,1
C20	5	23,1	7,3	4,8	C67	6	29,0	15,3	5,1
C56	5	23,1	9,5	4,8	C20	4	19,3	10,2	3,4
C16	3	13,9	6,4	2,9	C25	3	14,5	8,6	2,5
C43	3	13,9	7,9	2,9	C91	3	14,5	7,4	2,5
C90	3	13,9	5,2	2,9	C16	2	9,7	4,7	1,7
C24	2	9,2	2,8	1,9	C32	2	9,7	4,9	1,7
C25	2	9,2	5,7	1,9	C07	1	4,8	2,5	0,8
C64	2	9,2	4,1	1,9	C11	1	4,8	1,9	0,8
C73	2	9,2	6,2	1,9	C17	1	4,8	3,0	0,8
D05	2	9,2	6,7	1,9	C19	1	4,8	2,3	0,8
C19	1	4,6	1,9	1,0	C22	1	4,8	2,3	0,8
C23	1	4,6	1,6	1,0	C24	1	4,8	2,6	0,8
C26	1	4,6	1,6	1,0	C43	1	4,8	4,1	0,8
C51	1	4,6	1,6	1,0	C66	1	4,8	2,4	0,8
C65	1	4,6	1,6	1,0	C71	1	4,8	6,5	0,8
C67	1	4,6	2,4	1,0	C73	1	4,8	7,6	0,8

Powiat namysłowski c.d.									
Kobiety					Mężczyźni				
ICD-10	Liczba	Wsp. surowy	Wsp. stand.	Odsetek	ICD-10	Liczba	Wsp. surowy	Wsp. stand.	Odsetek
C69	1	4,6	1,9	1,0	C76	1	4,8	2,0	0,8
C71	1	4,6	1,9	1,0	C78	1	4,8	2,0	0,8
C83	1	4,6	2,8	1,0	C80	1	4,8	1,9	0,8
C84	1	4,6	0,8	1,0	C83	1	4,8	2,3	0,8
C92	1	4,6	1,6	1,0					
D04	1	4,6	1,6	1,0					
<b>Razem</b>	<b>103</b>				<b>Razem</b>	<b>116</b>			
Powiat nyski									
Kobiety					Mężczyźni				
ICD-10	Liczba	Wsp. surowy	Wsp. stand.	Odsetek	ICD-10	Liczba	Wsp. surowy	Wsp. stand.	Odsetek
C50	61	90,3	42,1	21,5	C34	53	83,1	38,0	17,2
C34	33	48,8	17,3	11,6	C61	47	73,7	32,8	15,3
C54	23	34,0	16,3	8,1	C18	27	42,3	21,1	8,8
C18	20	29,6	8,8	7,0	C67	24	37,6	15,7	7,8
C20	12	17,8	6,6	4,2	C20	16	25,1	11,5	5,2
C25	12	17,8	7,9	4,2	C44	15	23,5	10,3	4,9
C53	12	17,8	12,4	4,2	C16	12	18,8	8,6	3,9
C56	12	17,8	9,8	4,2	C64	11	17,3	8,9	3,6
C71	9	13,3	10,7	3,2	C25	8	12,5	5,5	2,6
C16	8	11,8	5,1	2,8	C43	7	11,0	4,7	2,3
C44	8	11,8	3,7	2,8	C62	7	11,0	9,2	2,3
C67	7	10,4	4,0	2,5	C71	7	11,0	5,7	2,3
C22	6	8,9	3,4	2,1	C91	7	11,0	4,9	2,3
C64	6	8,9	4,6	2,1	C83	6	9,4	5,1	1,9
C92	5	7,4	1,8	1,8	C32	5	7,8	4,1	1,6
C19	4	5,9	2,5	1,4	C79	5	7,8	3,3	1,6
C43	4	5,9	2,5	1,4	C80	4	6,3	2,7	1,3
C73	4	5,9	3,1	1,4	C11	3	4,7	2,2	1,0
C78	4	5,9	2,2	1,4	C22	3	4,7	1,9	1,0
C85	3	4,4	1,7	1,1	C24	3	4,7	2,2	1,0
C90	3	4,4	1,6	1,1	C49	3	4,7	5,5	1,0
C15	2	3,0	1,5	0,7	C78	3	4,7	2,0	1,0
C17	2	3,0	0,8	0,7	C90	3	4,7	2,1	1,0
C51	2	3,0	1,0	0,7	C19	2	3,1	1,5	0,6
C76	2	3,0	0,9	0,7	C73	2	3,1	3,1	0,6
C79	2	3,0	1,5	0,7	C76	2	3,1	1,6	0,6
C82	2	3,0	1,0	0,7	C92	2	3,1	1,6	0,6
C91	2	3,0	0,9	0,7	C03	1	1,6	0,8	0,3
D05	2	3,0	1,7	0,7	C04	1	1,6	1,1	0,3
C04	1	1,5	0,6	0,4	C06	1	1,6	1,2	0,3
C24	1	1,5	0,4	0,4	C10	1	1,6	1,2	0,3
C31	1	1,5	0,2	0,4	C12	1	1,6	0,8	0,3
C37	1	1,5	1,3	0,4	C13	1	1,6	0,9	0,3
C41	1	1,5	0,4	0,4	C15	1	1,6	0,7	0,3
C45	1	1,5	0,9	0,4	C40	1	1,6	0,8	0,3
C48	1	1,5	1,2	0,4	C41	1	1,6	0,7	0,3
C57	1	1,5	0,6	0,4	C45	1	1,6	0,6	0,3
C69	1	1,5	0,9	0,4	C50	1	1,6	0,6	0,3
C80	1	1,5	0,7	0,4	C65	1	1,6	0,8	0,3
C81	1	1,5	1,1	0,4	C81	1	1,6	2,1	0,3
C83	1	1,5	1,2	0,4	C84	1	1,6	0,7	0,3
					C88	1	1,6	0,7	0,3
					C94	1	1,6	0,6	0,3
<b>Razem</b>	<b>284</b>				<b>Razem</b>	<b>303</b>			

Powiat oleski									
Kobiety					Mężczyźni				
ICD-10	Liczba	Wsp. surowy	Wsp. stand.	Odsetek	ICD-10	Liczba	Wsp. surowy	Wsp. stand.	Odsetek
C50	36	112,8	56,7	25,9	C61	23	76,1	36,5	16,4
C44	18	56,4	20,0	12,9	C34	18	59,6	32,5	12,9
C18	12	37,6	10,9	8,6	C44	17	56,3	25,8	12,1
C54	10	31,3	14,4	7,2	C18	12	39,7	20,5	8,6
C34	8	25,1	11,7	5,8	C20	10	33,1	17,0	7,1
C73	7	21,9	13,3	5,0	C67	6	19,9	8,9	4,3
C64	6	18,8	9,1	4,3	C19	5	16,5	7,7	3,6
C43	4	12,5	8,4	2,9	C43	5	16,5	10,1	3,6
D05	4	12,5	6,1	2,9	C64	4	13,2	8,0	2,9
C19	3	9,4	5,3	2,2	C83	3	9,9	5,5	2,1
C20	3	9,4	3,5	2,2	C90	3	9,9	4,8	2,1
C25	3	9,4	3,9	2,2	C91	3	9,9	11,6	2,1
C53	3	9,4	6,2	2,2	C15	2	6,6	3,2	1,4
C56	3	9,4	3,1	2,2	C16	2	6,6	3,7	1,4
C92	3	9,4	5,5	2,2	C25	2	6,6	3,8	1,4
C16	2	6,3	0,9	1,4	C37	2	6,6	3,2	1,4
C22	2	6,3	1,8	1,4	C71	2	6,6	3,2	1,4
C80	2	6,3	1,8	1,4	C03	1	3,3	1,6	0,7
C23	1	3,1	1,3	0,7	C04	1	3,3	1,5	0,7
C32	1	3,1	1,7	0,7	C05	1	3,3	1,8	0,7
C48	1	3,1	0,4	0,7	C07	1	3,3	1,8	0,7
C49	1	3,1	1,2	0,7	C08	1	3,3	1,8	0,7
C51	1	3,1	1,2	0,7	C09	1	3,3	2,3	0,7
C71	1	3,1	2,6	0,7	C13	1	3,3	1,7	0,7
C76	1	3,1	2,5	0,7	C17	1	3,3	2,6	0,7
C83	1	3,1	1,0	0,7	C38	1	3,3	2,3	0,7
C85	1	3,1	2,5	0,7	C49	1	3,3	1,8	0,7
					C60	1	3,3	2,6	0,7
					C62	1	3,3	2,3	0,7
					C68	1	3,3	1,5	0,7
					C69	1	3,3	2,3	0,7
					C73	1	3,3	1,8	0,7
					C81	1	3,3	4,6	0,7
					C92	1	3,3	1,6	0,7
					D04	1	3,3	1,6	0,7
<b>Razem</b>	<b>138</b>				<b>Razem</b>	<b>137</b>			

Powiat opolski									
Kobiety					Mężczyźni				
ICD-10	Liczba	Wsp. surowy	Wsp. stand.	Odsetek	ICD-10	Liczba	Wsp. surowy	Wsp. stand.	Odsetek
C50	66	106,4	53,5	23,9	C61	62	105,2	53,2	22,0
C44	47	75,8	30,4	17,0	C44	45	76,4	37,2	16,0
C54	29	46,7	22,2	10,5	C34	25	42,4	22,1	8,9
C34	19	30,6	14,1	6,9	C67	23	39,0	19,1	8,2
C56	14	22,6	12,0	5,1	C20	19	32,3	15,7	6,7
C18	13	21,0	7,9	4,7	C18	18	30,6	13,3	6,4
C43	9	14,5	8,3	3,3	C64	9	15,3	7,2	3,2
C90	7	11,3	5,5	2,5	C43	8	13,6	7,7	2,8
C20	6	9,7	3,5	2,2	C16	7	11,9	6,6	2,5
C53	6	9,7	4,7	2,2	C25	6	10,2	5,6	2,1
C64	5	8,1	3,5	1,8	C49	5	8,5	5,3	1,8
C73	5	8,1	4,6	1,8	C90	5	8,5	4,7	1,8
C85	5	8,1	4,0	1,8	C92	5	8,5	4,5	1,8
C71	4	6,4	5,2	1,4	C15	4	6,8	3,5	1,4
C22	3	4,8	3,2	1,1	C22	4	6,8	3,4	1,4

## Powiat opolski c.d.

Kobiety					Mężczyźni				
ICD-10	Liczba	Wsp. surowy	Wsp. stand.	Odsetek	ICD-10	Liczba	Wsp. surowy	Wsp. stand.	Odsetek
C25	3	4,8	1,9	1,1	C62	4	6,8	7,4	1,4
C67	3	4,8	2,0	1,1	C91	4	6,8	5,5	1,4
C83	3	4,8	2,4	1,1	C32	3	5,1	2,7	1,1
C16	2	3,2	1,2	0,7	C71	3	5,1	3,2	1,1
C19	2	3,2	2,4	0,7	C45	2	3,4	1,7	0,7
C24	2	3,2	1,4	0,7	D04	2	3,4	1,8	0,7
C32	2	3,2	1,6	0,7	C04	1	1,7	1,1	0,4
C51	2	3,2	0,9	0,7	C06	1	1,7	0,9	0,4
C52	2	3,2	1,7	0,7	C08	1	1,7	0,9	0,4
C91	2	3,2	1,5	0,7	C09	1	1,7	0,9	0,4
C92	2	3,2	1,8	0,7	C13	1	1,7	0,9	0,4
D03	2	3,2	1,4	0,7	C31	1	1,7	0,9	0,4
D05	2	3,2	1,7	0,7	C37	1	1,7	1,2	0,4
C04	1	1,6	1,2	0,4	C38	1	1,7	1,2	0,4
C07	1	1,6	1,3	0,4	C78	1	1,7	0,9	0,4
C10	1	1,6	0,8	0,4	C81	1	1,7	1,2	0,4
C11	1	1,6	0,7	0,4	C83	1	1,7	1,2	0,4
C23	1	1,6	0,7	0,4	C84	1	1,7	0,9	0,4
C38	1	1,6	1,1	0,4	D03	1	1,7	0,9	0,4
C78	1	1,6	0,2	0,4					
C82	1	1,6	1,1	0,4					
C84	1	1,6	0,8	0,4					
<b>Razem</b>	<b>276</b>				<b>Razem</b>	<b>276</b>			

## Powiat prudnicki

Kobiety					Mężczyźni				
ICD-10	Liczba	Wsp. surowy	Wsp. stand.	Odsetek	ICD-10	Liczba	Wsp. surowy	Wsp. stand.	Odsetek
C50	34	124,1	61,4	25,4	C61	25	98,2	45,2	20,5
C34	12	43,8	19,9	9,0	C34	19	74,6	37,6	15,6
C54	12	43,8	25,6	9,0	C18	9	35,3	17,7	7,4
C16	10	36,5	16,8	7,5	C67	9	35,3	15,7	7,4
C44	9	32,8	14,9	6,7	C44	8	31,4	16,3	6,6
C18	6	21,9	8,3	4,5	C20	6	23,6	10,9	4,9
C53	6	21,9	13,6	4,5	C32	5	19,6	8,7	4,1
C56	5	18,2	6,4	3,7	C71	5	19,6	10,8	4,1
C22	3	10,9	5,0	2,2	C04	3	11,8	7,3	2,5
C25	3	10,9	6,1	2,2	C16	3	11,8	4,4	2,5
C73	3	10,9	8,7	2,2	C19	3	11,8	5,7	2,5
C07	2	7,3	2,9	1,5	C92	3	11,8	5,5	2,5
C20	2	7,3	3,6	1,5	C25	2	7,9	2,9	1,6
C64	2	7,3	3,4	1,5	C64	2	7,9	4,3	1,6
C71	2	7,3	4,0	1,5	C91	2	7,9	4,0	1,6
C83	2	7,3	3,4	1,5	C03	1	3,9	2,2	0,8
C85	2	7,3	6,1	1,5	C12	1	3,9	1,1	0,8
C91	2	7,3	3,3	1,5	C15	1	3,9	2,2	0,8
D05	2	7,3	5,2	1,5	C26	1	3,9	1,8	0,8
C03	1	3,7	2,0	0,7	C30	1	3,9	1,8	0,8
C04	1	3,7	2,0	0,7	C49	1	3,9	2,1	0,8
C08	1	3,7	3,0	0,7	C50	1	3,9	1,8	0,8
C13	1	3,7	1,3	0,7	C62	1	3,9	2,9	0,8
C23	1	3,7	2,0	0,7	C73	1	3,9	2,1	0,8
C24	1	3,7	0,5	0,7	C78	1	3,9	1,8	0,8
C49	1	3,7	2,1	0,7	C79	1	3,9	2,1	0,8
C51	1	3,7	0,5	0,7	C80	1	3,9	1,1	0,8
C65	1	3,7	0,5	0,7	C81	1	3,9	2,9	0,8

Powiat prudnicki c.d.									
Kobiety					Mężczyźni				
ICD-10	Liczba	Wsp. surowy	Wsp. stand.	Odsetek	ICD-10	Liczba	Wsp. surowy	Wsp. stand.	Odsetek
C69	1	3,7	3,0	0,7	C90	1	3,9	1,8	0,8
C70	1	3,7	1,6	0,7	C93	1	3,9	1,8	0,8
C79	1	3,7	1,3	0,7					
C82	1	3,7	1,6	0,7					
C90	1	3,7	1,3	0,7					
C92	1	3,7	1,3	0,7					
<b>Razem</b>	<b>134</b>				<b>Razem</b>	<b>119</b>			
Powiat strzelecki									
Kobiety					Mężczyźni				
ICD-10	Liczba	Wsp. surowy	Wsp. stand.	Odsetek	ICD-10	Liczba	Wsp. surowy	Wsp. stand.	Odsetek
C50	29	78,5	37,7	17,4	C61	31	87,9	44,7	18,5
C44	25	67,6	28,8	15,0	C44	22	62,4	27,4	13,1
C54	15	40,6	17,7	9,0	C34	17	48,2	25,0	10,1
C73	15	40,6	33,4	9,0	C67	16	45,4	24,5	9,5
C34	12	32,5	12,8	7,2	C20	11	31,2	14,7	6,5
C18	9	24,3	7,5	5,4	C16	7	19,8	9,1	4,2
C25	8	21,6	12,5	4,8	C18	6	17,0	7,6	3,6
C20	6	16,2	7,5	3,6	C64	6	17,0	9,3	3,6
C56	6	16,2	8,4	3,6	C22	5	14,2	11,6	3,0
C64	6	16,2	8,1	3,6	C91	5	14,2	7,8	3,0
C53	5	13,5	8,5	3,0	C43	4	11,3	7,1	2,4
C16	4	10,8	3,5	2,4	C71	4	11,3	9,4	2,4
C82	4	10,8	4,3	2,4	C73	4	11,3	11,1	2,4
D05	4	10,8	5,4	2,4	C32	3	8,5	4,8	1,8
C49	2	5,4	6,1	1,2	C15	2	5,7	3,1	1,2
C85	2	5,4	3,7	1,2	C24	2	5,7	3,1	1,2
C06	1	2,7	1,3	0,6	C25	2	5,7	3,1	1,2
C08	1	2,7	1,5	0,6	C62	2	5,7	3,9	1,2
C17	1	2,7	1,6	0,6	C78	2	5,7	2,7	1,2
C19	1	2,7	0,9	0,6	C04	1	2,8	1,6	0,6
C24	1	2,7	1,3	0,6	C06	1	2,8	1,5	0,6
C43	1	2,7	0,5	0,6	C19	1	2,8	1,5	0,6
C51	1	2,7	2,0	0,6	C21	1	2,8	1,5	0,6
C67	1	2,7	0,9	0,6	C23	1	2,8	1,6	0,6
C70	1	2,7	2,0	0,6	C47	1	2,8	2,3	0,6
C71	1	2,7	2,1	0,6	C50	1	2,8	1,4	0,6
C90	1	2,7	1,2	0,6	C63	1	2,8	1,6	0,6
C91	1	2,7	7,0	0,6	C65	1	2,8	1,6	0,6
C92	1	2,7	0,3	0,6	C72	1	2,8	4,7	0,6
D04	1	2,7	0,5	0,6	C76	1	2,8	1,9	0,6
					C80	1	2,8	1,9	0,6
					C81	1	2,8	5,6	0,6
					C82	1	2,8	1,5	0,6
					C83	1	2,8	1,5	0,6
					C85	1	2,8	2,0	0,6
					C88	1	2,8	1,5	0,6
<b>Razem</b>	<b>166</b>				<b>Razem</b>	<b>168</b>			
m. Opole									
Kobiety					Mężczyźni				
ICD-10	Liczba	Wsp. surowy	Wsp. stand.	Odsetek	ICD-10	Liczba	Wsp. surowy	Wsp. stand.	Odsetek
C50	95	140,2	67,3	25,2	C61	100	168,0	75,6	24,6
C44	44	65,0	22,5	11,7	C44	68	114,2	45,5	16,7
C54	35	51,7	27,0	9,3	C34	37	62,2	28,4	9,1

## m. Opole c.d.

Kobiety					Mężczyźni				
ICD-10	Liczba	Wsp. surowy	Wsp. stand.	Odsetek	ICD-10	Liczba	Wsp. surowy	Wsp. stand.	Odsetek
C18	26	38,4	14,6	6,9	C67	37	62,2	30,5	9,1
C34	23	34,0	10,3	6,1	C18	26	43,7	18,9	6,4
C53	13	19,2	11,5	3,4	C64	15	25,2	13,8	3,7
C56	11	16,2	6,6	2,9	C43	13	21,8	10,1	3,2
C67	11	16,2	7,3	2,9	C16	11	18,5	8,1	2,7
C73	10	14,8	9,8	2,7	C20	11	18,5	8,3	2,7
C16	9	13,3	4,8	2,4	C25	7	11,8	6,2	1,7
C25	9	13,3	4,0	2,4	C62	7	11,8	10,0	1,7
C20	8	11,8	4,8	2,1	C15	5	8,4	4,7	1,2
C64	7	10,3	4,5	1,9	C71	5	8,4	4,1	1,2
C19	6	8,9	4,8	1,6	C19	4	6,7	2,9	1,0
C51	6	8,9	2,1	1,6	C83	4	6,7	3,4	1,0
C43	5	7,4	2,3	1,3	C85	4	6,7	3,2	1,0
C83	5	7,4	5,2	1,3	D03	4	6,7	3,4	1,0
C85	5	7,4	5,3	1,3	C22	3	5,0	2,0	0,7
C90	5	7,4	4,2	1,3	C24	3	5,0	2,8	0,7
C15	3	4,4	2,2	0,8	C49	3	5,0	6,0	0,7
C91	3	4,4	0,9	0,8	C78	3	5,0	2,4	0,7
C92	3	4,4	3,7	0,8	C84	3	5,0	4,3	0,7
C04	2	3,0	1,6	0,5	C92	3	5,0	2,3	0,7
C06	2	3,0	0,9	0,5	C09	2	3,4	2,8	0,5
C17	2	3,0	1,5	0,5	C17	2	3,4	1,7	0,5
C22	2	3,0	0,8	0,5	C32	2	3,4	1,8	0,5
C23	2	3,0	0,8	0,5	C50	2	3,4	1,8	0,5
C38	2	3,0	1,4	0,5	C80	2	3,4	2,5	0,5
C78	2	3,0	0,9	0,5	C03	1	1,7	0,8	0,2
C82	2	3,0	0,9	0,5	C10	1	1,7	1,4	0,2
D05	2	3,0	2,6	0,5	C11	1	1,7	1,0	0,2
C12	1	1,5	0,6	0,3	C40	1	1,7	0,8	0,2
C21	1	1,5	0,4	0,3	C45	1	1,7	0,6	0,2
C24	1	1,5	1,0	0,3	C65	1	1,7	0,7	0,2
C32	1	1,5	1,0	0,3	C73	1	1,7	1,2	0,2
C41	1	1,5	3,8	0,3	C76	1	1,7	0,8	0,2
C49	1	1,5	0,6	0,3	C79	1	1,7	0,6	0,2
C52	1	1,5	0,2	0,3	C82	1	1,7	1,4	0,2
C65	1	1,5	0,4	0,3	C88	1	1,7	0,4	0,2
C70	1	1,5	0,4	0,3	C90	1	1,7	1,3	0,2
C71	1	1,5	0,4	0,3	C91	1	1,7	0,4	0,2
C76	1	1,5	0,2	0,3	C94	1	1,7	1,4	0,2
C80	1	1,5	0,2	0,3	C96	1	1,7	1,4	0,2
C81	1	1,5	1,0	0,3	D00	1	1,7	1,2	0,2
C84	1	1,5	1,2	0,3	D04	1	1,7	0,5	0,2
D07	1	1,5	0,6	0,3					
D09	1	1,5	0,2	0,3					
<b>Razem</b>	<b>376</b>				<b>Razem</b>	<b>403</b>			

**Tabela 57.** Zachorowania na nowotwory w roku 2021 według powiatów, płci i zakresu kodów ICD-10; liczba, współczynnik surowy, współczynnik standaryzowany, odsetek; województwo opolskie

Powiat brzeski									
Kobiety					Mężczyźni				
ICD-10	Liczba	Wsp. surowy	Wsp. stand.	Odsetek	ICD-10	Liczba	Wsp. surowy	Wsp. stand.	Odsetek
C50	47	104,6	53,5	27,8	C15-C26	45	105,2	57,3	24,1
C51-C58	28	62,3	33,7	16,6	C60-C63	37	86,5	45,8	19,8
C15-C26	27	60,1	25,1	16,0	C30-C34	30	70,2	33,9	16,0
C30-C34	23	51,2	21,3	13,6	C30-C39	30	70,2	33,9	16,0
C30-C39	23	51,2	21,3	13,6	C18-C21	28	65,5	35,1	15,0
C33-C34	22	49,0	20,6	13,0	C64-C68	28	65,5	38,6	15,0
C43-C44	20	44,5	21,1	11,8	C33-C34	26	60,8	28,7	13,9
C18-C21	17	37,8	13,7	10,1	C43-C44	13	30,4	13,6	7,0
C73-C75	6	13,4	8,1	3,6	C00-C14	12	28,1	18,1	6,4
C64-C68	5	11,1	5,9	3,0	C81-C96	9	21,0	10,8	4,8
C81-C96	5	11,1	4,7	3,0	C69-C72	6	14,0	13,2	3,2
D00-D09	3	6,7	5,1	1,8	C76-C80	4	9,4	4,9	2,1
C69-C72	2	4,5	1,6	1,2	C91-C95	4	9,4	4,9	2,1
C82-C85+C96	2	4,5	2,8	1,2	C73-C75	3	7,0	4,1	1,6
C00-C14	1	2,2	1,2	0,6	C82-C85+C96	1	2,3	1,1	0,5
C45-C49	1	2,2	0,7	0,6	C37-C39	0	0,0	0,0	0,0
C76-C80	1	2,2	1,9	0,6	C40-C41	0	0,0	0,0	0,0
C91-C95	1	2,2	0,4	0,6	C45-C49	0	0,0	0,0	0,0
C37-C39	0	0,0	0,0	0,0	C50	0	0,0	0,0	0,0
C40-C41	0	0,0	0,0	0,0	C51-C58	0	0,0	0,0	0,0
C60-C63	0	0,0	0,0	0,0	D00-D09	0	0,0	0,0	0,0
<b>C00-D09</b>	<b>169</b>	<b>376,0</b>	<b>183,9</b>	<b>100,0</b>	<b>C00-D09</b>	<b>187</b>	<b>437,3</b>	<b>240,3</b>	<b>100,0</b>
Powiat głubczycki									
Kobiety					Mężczyźni				
ICD-10	Liczba	Wsp. surowy	Wsp. stand.	Odsetek	ICD-10	Liczba	Wsp. surowy	Wsp. stand.	Odsetek
C51-C58	26	117,0	64,0	26,8	C30-C39	26	121,2	57,0	26,8
C50	16	72,0	34,7	16,5	C30-C34	24	111,8	49,5	24,7
C15-C26	11	49,5	19,5	11,3	C15-C26	20	93,2	42,8	20,6
C30-C34	11	49,5	27,0	11,3	C60-C63	18	83,9	36,0	18,6
C30-C39	11	49,5	27,0	11,3	C33-C34	17	79,2	34,1	17,5
C33-C34	10	45,0	24,7	10,3	C18-C21	10	46,6	21,1	10,3
C81-C96	10	45,0	14,1	10,3	C64-C68	9	41,9	19,3	9,3
C18-C21	8	36,0	14,0	8,2	C43-C44	6	28,0	13,3	6,2
C91-C95	8	36,0	11,6	8,2	C81-C96	6	28,0	14,8	6,2
C43-C44	7	31,5	9,2	7,2	C00-C14	3	14,0	6,1	3,1
D00-D09	5	22,5	9,2	5,2	C69-C72	3	14,0	7,3	3,1
C64-C68	4	18,0	6,8	4,1	C73-C75	3	14,0	14,8	3,1
C73-C75	4	18,0	9,0	4,1	C37-C39	2	9,3	7,5	2,1
C00-C14	2	9,0	10,7	2,1	C76-C80	2	9,3	3,9	2,1
C45-C49	1	4,5	13,7	1,0	C82-C85+C96	2	9,3	5,6	2,1
C82-C85+C96	1	4,5	1,8	1,0	C45-C49	1	4,7	1,8	1,0
C37-C39	0	0,0	0,0	0,0	C91-C95	1	4,7	2,0	1,0
C40-C41	0	0,0	0,0	0,0	C40-C41	0	0,0	0,0	0,0
C60-C63	0	0,0	0,0	0,0	C50	0	0,0	0,0	0,0
C69-C72	0	0,0	0,0	0,0	C51-C58	0	0,0	0,0	0,0
C76-C80	0	0,0	0,0	0,0	D00-D09	0	0,0	0,0	0,0
<b>C00-D09</b>	<b>97</b>	<b>436,4</b>	<b>217,7</b>	<b>100,0</b>	<b>C00-D09</b>	<b>97</b>	<b>452,0</b>	<b>216,9</b>	<b>100,0</b>



Powiat kędzierzyńsko-kozielski									
Kobiety					Mężczyźni				
ICD-10	Liczba	Wsp. surowy	Wsp. stand.	Odsetek	ICD-10	Liczba	Wsp. surowy	Wsp. stand.	Odsetek
C50	53	114,8	55,3	21,9	C60-C63	53	124,1	59,8	20,5
C51-C58	37	80,2	38,4	15,3	C30-C39	50	117,1	55,4	19,4
C18-C21	32	69,3	31,1	13,2	C30-C34	48	112,4	53,2	18,6
C30-C39	30	65,0	25,1	12,4	C43-C44	46	107,7	52,1	17,8
C30-C34	29	62,8	23,5	12,0	C33-C34	40	93,7	42,3	15,5
C33-C34	28	60,7	22,6	11,6	C18-C21	29	67,9	30,7	11,2
C43-C44	28	60,7	26,2	11,6	C64-C68	22	51,5	29,0	8,5
C73-C75	18	39,0	25,8	7,4	C81-C96	12	28,1	17,2	4,7
C81-C96	10	21,7	10,9	4,1	C73-C75	6	14,0	7,7	2,3
C69-C72	7	15,2	8,4	2,9	C82-C85+C96	6	14,0	7,4	2,3
C82-C85+C96	5	10,8	5,5	2,1	C76-C80	5	11,7	6,7	1,9
D00-D09	4	8,7	3,2	1,7	C69-C72	4	9,4	7,7	1,6
C76-C80	3	6,5	3,3	1,2	C45-C49	3	7,0	3,1	1,2
C45-C49	2	4,3	0,7	0,8	C37-C39	2	4,7	2,1	0,8
C64-C68	2	4,3	1,9	0,8	C91-C95	1	2,3	1,2	0,4
C91-C95	2	4,3	1,7	0,8	D00-D09	1	2,3	0,8	0,4
C37-C39	1	2,2	1,5	0,4	C40-C41	0	0,0	0,0	0,0
C40-C41	0	0,0	0,0	0,0	C50	0	0,0	0,0	0,0
C60-C63	0	0,0	0,0	0,0	C51-C58	0	0,0	0,0	0,0
<b>C00-D09</b>	<b>242</b>	<b>524,3</b>	<b>243,6</b>	<b>100,0</b>	<b>C00-D09</b>	<b>258</b>	<b>604,1</b>	<b>301,0</b>	<b>100,0</b>
Powiat kluczborski									
Kobiety					Mężczyźni				
ICD-10	Liczba	Wsp. surowy	Wsp. stand.	Odsetek	ICD-10	Liczba	Wsp. surowy	Wsp. stand.	Odsetek
C50	41	128,1	58,6	25,3	C60-C63	36	117,7	59,3	21,8
C51-C58	37	115,6	57,6	22,8	C15-C26	34	111,2	55,0	20,6
C15-C26	29	90,6	41,8	17,9	C30-C34	31	101,4	49,9	18,8
C18-C21	19	59,4	27,4	11,7	C30-C39	31	101,4	49,9	18,8
C43-C44	16	50,0	15,7	9,9	C33-C34	27	88,3	42,7	16,4
C30-C34	13	40,6	15,0	8,0	C18-C21	25	81,7	40,4	15,2
C30-C39	13	40,6	15,0	8,0	C43-C44	20	65,4	32,1	12,1
C33-C34	12	37,5	13,9	7,4	C64-C68	15	49,0	23,7	9,1
C64-C68	6	18,8	4,6	3,7	C81-C96	10	32,7	19,4	6,1
C76-C80	5	15,6	4,5	3,1	C45-C49	7	22,9	19,6	4,2
C81-C96	5	15,6	4,7	3,1	C00-C14	6	19,6	11,1	3,6
C00-C14	3	9,4	5,8	1,9	C69-C72	3	9,8	7,6	1,8
C69-C72	3	9,4	4,2	1,9	C82-C85+C96	3	9,8	5,3	1,8
D00-D09	3	9,4	2,4	1,9	C91-C95	3	9,8	7,3	1,8
C91-C95	2	6,3	1,6	1,2	C40-C41	1	3,3	2,6	0,6
C73-C75	1	3,1	2,3	0,6	C73-C75	1	3,3	2,4	0,6
C37-C39	0	0,0	0,0	0,0	C76-C80	1	3,3	1,4	0,6
C40-C41	0	0,0	0,0	0,0	C37-C39	0	0,0	0,0	0,0
C45-C49	0	0,0	0,0	0,0	C50	0	0,0	0,0	0,0
C60-C63	0	0,0	0,0	0,0	C51-C58	0	0,0	0,0	0,0
C82-C85+C96	0	0,0	0,0	0,0	D00-D09	0	0,0	0,0	0,0
<b>C00-D09</b>	<b>162</b>	<b>506,3</b>	<b>217,3</b>	<b>100,0</b>	<b>C00-D09</b>	<b>165</b>	<b>539,5</b>	<b>284,1</b>	<b>100,0</b>

Powiat namysłowski									
Kobiety					Mężczyźni				
ICD-10	Liczba	Wsp. surowy	Wsp. stand.	Odsetek	ICD-10	Liczba	Wsp. surowy	Wsp. stand.	Odsetek
C50	25	115,6	63,0	24,0	C60-C63	34	164,2	76,0	28,8
C18-C21	16	74,0	32,5	15,4	C43-C44	21	101,4	51,8	17,8
C43-C44	14	64,7	20,7	13,5	C30-C34	16	77,3	37,9	13,6
C51-C58	13	60,1	27,2	12,5	C30-C39	16	77,3	37,9	13,6
C30-C34	9	41,6	16,7	8,7	C64-C68	15	72,4	38,5	12,7
C30-C39	9	41,6	16,7	8,7	C33-C34	14	67,6	33,0	11,9
C33-C34	9	41,6	16,7	8,7	C18-C21	11	53,1	26,4	9,3
C81-C96	6	27,7	10,5	5,8	C81-C96	4	19,3	9,7	3,4
C64-C68	4	18,5	8,2	3,8	C76-C80	3	14,5	5,9	2,5
D00-D09	3	13,9	8,3	2,9	C91-C95	3	14,5	7,4	2,5
C69-C72	2	9,2	3,9	1,9	C69-C72	1	4,8	6,5	0,8
C73-C75	2	9,2	6,2	1,9	C73-C75	1	4,8	7,6	0,8
C82-C85+C96	2	9,2	3,6	1,9	C82-C85+C96	1	4,8	2,3	0,8
C91-C95	1	4,6	1,6	1,0	C37-C39	0	0,0	0,0	0,0
C37-C39	0	0,0	0,0	0,0	C40-C41	0	0,0	0,0	0,0
C40-C41	0	0,0	0,0	0,0	C45-C49	0	0,0	0,0	0,0
C45-C49	0	0,0	0,0	0,0	C50	0	0,0	0,0	0,0
C60-C63	0	0,0	0,0	0,0	C51-C58	0	0,0	0,0	0,0
C76-C80	0	0,0	0,0	0,0	D00-D09	0	0,0	0,0	0,0
<b>C00-D09</b>	<b>104</b>	<b>480,7</b>	<b>216,9</b>	<b>100,0</b>	<b>C00-D09</b>	<b>118</b>	<b>569,9</b>	<b>290,9</b>	<b>100,0</b>

Powiat nyski									
Kobiety					Mężczyźni				
ICD-10	Liczba	Wsp. surowy	Wsp. stand.	Odsetek	ICD-10	Liczba	Wsp. surowy	Wsp. stand.	Odsetek
C50	61	90,3	42,1	21,5	C30-C34	58	91,0	42,1	18,8
C51-C58	50	74,0	40,0	17,6	C30-C39	58	91,0	42,1	18,8
C18-C21	36	53,3	17,8	12,7	C60-C63	54	84,7	42,0	17,5
C30-C39	35	51,8	18,9	12,3	C33-C34	53	83,1	38,0	17,2
C30-C34	34	50,3	17,6	12,0	C18-C21	45	70,6	34,0	14,6
C33-C34	33	48,8	17,3	11,6	C64-C68	36	56,5	25,4	11,7
C81-C96	17	25,2	9,3	6,0	C43-C44	22	34,5	15,0	7,1
C64-C68	13	19,2	8,6	4,6	C81-C96	22	34,5	17,8	7,1
C43-C44	12	17,8	6,2	4,2	C76-C80	14	22,0	9,6	4,5
C69-C72	10	14,8	11,7	3,5	C91-C95	10	15,7	7,1	3,2
C76-C80	9	13,3	5,4	3,2	C69-C72	7	11,0	5,7	2,3
C91-C95	7	10,4	2,7	2,5	C82-C85+C96	7	11,0	5,8	2,3
C82-C85+C96	6	8,9	3,8	2,1	C45-C49	4	6,3	6,1	1,3
C73-C75	4	5,9	3,1	1,4	C40-C41	2	3,1	1,5	0,6
C45-C49	2	3,0	2,1	0,7	C73-C75	2	3,1	3,1	0,6
D00-D09	2	3,0	1,7	0,7	C50	1	1,6	0,6	0,3
C37-C39	1	1,5	1,3	0,4	C37-C39	0	0,0	0,0	0,0
C40-C41	1	1,5	0,4	0,4	C51-C58	0	0,0	0,0	0,0
C60-C63	0	0,0	0,0	0,0	D00-D09	0	0,0	0,0	0,0
<b>C00-D09</b>	<b>284</b>	<b>420,3</b>	<b>186,8</b>	<b>100,0</b>	<b>C00-D09</b>	<b>308</b>	<b>483,0</b>	<b>234,1</b>	<b>100,0</b>

Powiat oleski									
Kobiety					Mężczyźni				
ICD-10	Liczba	Wsp. surowy	Wsp. stand.	Odsetek	ICD-10	Liczba	Wsp. surowy	Wsp. stand.	Odsetek
C50	36	112,8	56,7	25,9	C15-C26	34	112,5	58,5	24,3
C15-C26	26	81,5	27,7	18,7	C18-C21	27	89,4	45,2	19,3
C43-C44	22	69,0	28,5	15,8	C60-C63	25	82,7	41,3	17,9
C18-C21	18	56,4	19,7	13,0	C43-C44	22	72,8	35,9	15,7
C51-C58	17	53,3	24,8	12,2	C30-C39	21	69,5	37,9	15,0
C30-C34	9	28,2	13,5	6,5	C30-C34	18	59,6	32,5	12,9
C30-C39	9	28,2	13,5	6,5	C33-C34	18	59,6	32,5	12,9
C33-C34	8	25,1	11,7	5,8	C64-C68	11	36,4	18,3	7,9
C73-C75	7	21,9	13,3	5,0	C81-C96	11	36,4	28,1	7,9
C64-C68	6	18,8	9,1	4,3	C00-C14	10	33,1	21,8	7,1
C81-C96	5	15,7	9,0	3,6	C91-C95	4	13,2	13,2	2,9
D00-D09	4	12,5	6,1	2,9	C37-C39	3	9,9	5,5	2,1
C76-C80	3	9,4	4,3	2,2	C69-C72	3	9,9	5,5	2,1
C91-C95	3	9,4	5,5	2,2	C82-C85+C96	3	9,9	5,5	2,1
C45-C49	2	6,3	1,6	1,4	C45-C49	1	3,3	1,8	0,7
C82-C85+C96	2	6,3	3,5	1,4	C73-C75	1	3,3	1,8	0,7
C00-C14	1	3,1	1,2	0,7	D00-D09	1	3,3	1,6	0,7
C69-C72	1	3,1	2,6	0,7	C40-C41	0	0,0	0,0	0,0
C37-C39	0	0,0	0,0	0,0	C50	0	0,0	0,0	0,0
C40-C41	0	0,0	0,0	0,0	C51-C58	0	0,0	0,0	0,0
C60-C63	0	0,0	0,0	0,0	C76-C80	0	0,0	0,0	0,0
<b>C00-D09</b>	<b>139</b>	<b>435,7</b>	<b>198,5</b>	<b>100,0</b>	<b>C00-D09</b>	<b>140</b>	<b>463,4</b>	<b>252,6</b>	<b>100,0</b>

Powiat opolski									
Kobiety					Mężczyźni				
ICD-10	Liczba	Wsp. surowy	Wsp. stand.	Odsetek	ICD-10	Liczba	Wsp. surowy	Wsp. stand.	Odsetek
C50	66	106,4	53,5	23,9	C60-C63	66	112,0	60,6	23,4
C43-C44	56	90,3	38,7	20,3	C43-C44	53	90,0	44,9	18,8
C51-C58	53	85,4	41,5	19,2	C18-C21	37	62,8	29,0	13,1
C30-C39	22	35,5	16,8	8,0	C64-C68	32	54,3	26,3	11,3
C18-C21	21	33,8	13,8	7,6	C30-C39	31	52,6	28,1	11,0
C30-C34	21	33,8	15,7	7,6	C30-C34	29	49,2	25,7	10,3
C81-C96	21	33,8	17,1	7,6	C33-C34	25	42,4	22,1	8,9
C33-C34	19	30,6	14,1	6,9	C81-C96	17	28,9	18,0	6,0
C82-C85+C96	10	16,1	8,3	3,6	C91-C95	9	15,3	10,0	3,2
C64-C68	8	12,9	5,5	2,9	C45-C49	7	11,9	7,1	2,5
C73-C75	5	8,1	4,6	1,8	C69-C72	3	5,1	3,2	1,1
C69-C72	4	6,4	5,2	1,4	D00-D09	3	5,1	2,7	1,1
C91-C95	4	6,4	3,4	1,4	C37-C39	2	3,4	2,4	0,7
D00-D09	4	6,4	3,1	1,4	C82-C85+C96	2	3,4	2,1	0,7
C37-C39	1	1,6	1,1	0,4	C76-C80	1	1,7	0,9	0,4
C76-C80	1	1,6	0,2	0,4	C40-C41	0	0,0	0,0	0,0
C40-C41	0	0,0	0,0	0,0	C50	0	0,0	0,0	0,0
C45-C49	0	0,0	0,0	0,0	C51-C58	0	0,0	0,0	0,0
C60-C63	0	0,0	0,0	0,0	C73-C75	0	0,0	0,0	0,0
<b>C00-D09</b>	<b>276</b>	<b>444,9</b>	<b>212,3</b>	<b>100,0</b>	<b>C00-D09</b>	<b>282</b>	<b>478,7</b>	<b>249,4</b>	<b>100,0</b>

Powiat prudnicki									
Kobiety					Mężczyźni				
ICD-10	Liczba	Wsp. surowy	Wsp. stand.	Odsetek	ICD-10	Liczba	Wsp. surowy	Wsp. stand.	Odsetek
C50	34	124,1	61,4	25,4	C60-C63	26	102,1	48,1	21,3
C15-C26	26	94,9	42,3	19,4	C15-C26	25	98,2	45,8	20,5
C51-C58	24	87,6	46,1	17,9	C30-C34	25	98,2	48,1	20,5
C30-C34	12	43,8	19,9	9,0	C30-C39	25	98,2	48,1	20,5
C30-C39	12	43,8	19,9	9,0	C33-C34	19	74,6	37,6	15,6
C33-C34	12	43,8	19,9	9,0	C18-C21	18	70,7	34,4	14,8
C43-C44	9	32,8	14,9	6,7	C64-C68	11	43,2	20,0	9,0
C81-C96	9	32,8	16,9	6,7	C43-C44	8	31,4	16,3	6,6
C18-C21	8	29,2	11,9	6,0	C81-C96	8	31,4	16,1	6,6
C00-C14	6	21,9	11,2	4,5	C00-C14	8	31,4	16,4	6,6
C82-C85+C96	5	18,2	11,0	3,7	C91-C95	6	23,6	11,4	4,9
C69-C72	4	14,6	8,6	3,0	C69-C72	5	19,6	10,8	4,1
C64-C68	3	10,9	3,9	2,2	C76-C80	3	11,8	5,0	2,5
C73-C75	3	10,9	8,7	2,2	C45-C49	1	3,9	2,1	0,8
C91-C95	3	10,9	4,6	2,2	C50	1	3,9	1,8	0,8
D00-D09	2	7,3	5,2	1,5	C73-C75	1	3,9	2,1	0,8
C45-C49	1	3,7	2,1	0,7	C37-C39	0	0,0	0,0	0,0
C76-C80	1	3,7	1,3	0,7	C40-C41	0	0,0	0,0	0,0
C37-C39	0	0,0	0,0	0,0	C51-C58	0	0,0	0,0	0,0
C40-C41	0	0,0	0,0	0,0	C82-C85+C96	0	0,0	0,0	0,0
C60-C63	0	0,0	0,0	0,0	D00-D09	0	0,0	0,0	0,0
<b>C00-D09</b>	<b>134</b>	<b>489,1</b>	<b>242,6</b>	<b>100,0</b>	<b>C00-D09</b>	<b>122</b>	<b>479,0</b>	<b>232,5</b>	<b>100,0</b>
Powiat strzelecki									
Kobiety					Mężczyźni				
ICD-10	Liczba	Wsp. surowy	Wsp. stand.	Odsetek	ICD-10	Liczba	Wsp. surowy	Wsp. stand.	Odsetek
C50	29	78,5	37,7	17,4	C60-C63	34	96,4	50,2	20,2
C51-C58	27	73,0	36,6	16,2	C43-C44	26	73,7	34,4	15,5
C43-C44	26	70,3	29,3	15,6	C64-C68	23	65,2	35,3	13,7
C18-C21	16	43,3	15,9	9,6	C30-C34	20	56,7	29,7	11,9
C73-C75	15	40,6	33,4	9,0	C30-C39	20	56,7	29,7	11,9
C30-C34	12	32,5	12,8	7,2	C18-C21	19	53,9	25,3	11,3
C30-C39	12	32,5	12,8	7,2	C33-C34	17	48,2	25,0	10,1
C33-C34	12	32,5	12,8	7,2	C81-C96	10	28,3	20,0	6,0
C81-C96	9	24,3	16,6	5,4	C69-C72	5	14,2	14,1	3,0
C64-C68	7	18,9	9,0	4,2	C91-C95	5	14,2	7,8	3,0
C82-C85+C96	6	16,2	8,1	3,6	C73-C75	4	11,3	11,1	2,4
D00-D09	5	13,5	5,8	3,0	C76-C80	4	11,3	6,5	2,4
C45-C49	2	5,4	6,1	1,2	C82-C85+C96	3	8,5	5,1	1,8
C69-C72	2	5,4	4,1	1,2	C45-C49	1	2,8	2,3	0,6
C91-C95	2	5,4	7,4	1,2	C50	1	2,8	1,4	0,6
C37-C39	0	0,0	0,0	0,0	C37-C39	0	0,0	0,0	0,0
C40-C41	0	0,0	0,0	0,0	C40-C41	0	0,0	0,0	0,0
C60-C63	0	0,0	0,0	0,0	C51-C58	0	0,0	0,0	0,0
C76-C80	0	0,0	0,0	0,0	D00-D09	0	0,0	0,0	0,0
<b>C00-D09</b>	<b>167</b>	<b>451,8</b>	<b>230,0</b>	<b>100,0</b>	<b>C00-D09</b>	<b>168</b>	<b>476,2</b>	<b>265,1</b>	<b>100,0</b>

## m. Opole

Kobiety					Mężczyźni				
ICD-10	Liczba	Wsp. surowy	Wsp. stand.	Odsetek	ICD-10	Liczba	Wsp. surowy	Wsp. stand.	Odsetek
C50	95	140,2	67,3	25,2	C60-C63	107	179,8	85,6	26,3
C51-C58	66	97,4	47,4	17,5	C43-C44	81	136,1	55,6	19,9
C43-C44	49	72,3	24,8	13,0	C64-C68	53	89,0	45,0	13,0
C18-C21	41	60,5	24,7	10,9	C18-C21	41	68,9	30,1	10,1
C30-C39	26	38,4	12,8	6,9	C30-C34	39	65,5	30,2	9,6
C81-C96	25	36,9	22,3	6,6	C30-C39	39	65,5	30,2	9,6
C30-C34	24	35,4	11,4	6,4	C33-C34	37	62,2	28,4	9,1
C33-C34	23	34,0	10,3	6,1	C81-C96	20	33,6	19,6	4,9
C64-C68	19	28,0	12,2	5,0	C82-C85+C96	13	21,8	13,7	3,2
C82-C85+C96	13	19,2	12,5	3,4	C76-C80	7	11,8	6,3	1,7
C73-C75	10	14,8	9,8	2,7	D00-D09	6	10,1	5,1	1,5
C91-C95	6	8,9	4,5	1,6	C69-C72	5	8,4	4,1	1,2
C76-C80	4	5,9	1,4	1,1	C91-C95	5	8,4	4,2	1,2
D00-D09	4	5,9	3,4	1,1	C45-C49	4	6,7	6,6	1,0
C37-C39	2	3,0	1,4	0,5	C50	2	3,4	1,8	0,5
C69-C72	2	3,0	0,8	0,5	C40-C41	1	1,7	0,8	0,2
C40-C41	1	1,5	3,8	0,3	C73-C75	1	1,7	1,2	0,2
C45-C49	1	1,5	0,6	0,3	C37-C39	0	0,0	0,0	0,0
C60-C63	0	0,0	0,0	0,0	C51-C58	0	0,0	0,0	0,0
<b>C00-D09</b>	<b>377</b>	<b>556,6</b>	<b>250,2</b>	<b>100,0</b>	<b>C00-D09</b>	<b>407</b>	<b>683,8</b>	<b>328,2</b>	<b>100,0</b>

**Tabela 58.** Zgony na nowotwory złośliwe w roku 2021 według powiatów, płci i kodów ICD-10; liczba, współczynnik surowy, współczynnik standaryzowany, odsetek; województwo opolskie

Powiat brzeski									
Kobiety					Mężczyźni				
ICD-10	Liczba	Wsp. surowy	Wsp. stand.	Odsetek	ICD-10	Liczba	Wsp. surowy	Wsp. stand.	Odsetek
C34	30	66,8	23,5	24,6	C34	29	67,8	32,8	22,1
C50	19	42,3	15,0	15,6	C61	18	42,1	20,6	13,7
C18	9	20,0	6,5	7,4	C18	11	25,7	11,8	8,4
C25	6	13,4	6,0	4,9	C16	9	21,0	10,7	6,9
C80	6	13,4	7,1	4,9	C67	8	18,7	8,7	6,1
C56	5	11,1	4,2	4,1	C20	4	9,4	4,0	3,1
C64	5	11,1	4,9	4,1	C64	4	9,4	4,8	3,1
C16	4	8,9	3,8	3,3	C80	4	9,4	4,5	3,1
C53	4	8,9	6,2	3,3	C91	4	9,4	4,3	3,1
C67	4	8,9	2,0	3,3	C15	3	7,0	3,4	2,3
C20	2	4,5	2,1	1,6	C22	3	7,0	4,6	2,3
C24	2	4,5	1,8	1,6	C25	3	7,0	4,1	2,3
C43	2	4,5	1,3	1,6	C90	3	7,0	4,1	2,3
C44	2	4,5	0,7	1,6	C92	3	7,0	3,5	2,3
C76	2	4,5	2,4	1,6	C04	2	4,7	2,6	1,5
C92	2	4,5	2,6	1,6	C24	2	4,7	2,6	1,5
C06	1	2,2	0,4	0,8	C43	2	4,7	2,2	1,5
C13	1	2,2	1,4	0,8	C85	2	4,7	2,6	1,5
C15	1	2,2	0,4	0,8	C03	1	2,3	1,1	0,8
C17	1	2,2	0,7	0,8	C05	1	2,3	1,3	0,8
C22	1	2,2	0,7	0,8	C09	1	2,3	1,3	0,8
C23	1	2,2	0,9	0,8	C14	1	2,3	1,5	0,8
C26	1	2,2	0,9	0,8	C23	1	2,3	1,3	0,8
C32	1	2,2	1,2	0,8	C30	1	2,3	1,0	0,8
C38	1	2,2	0,7	0,8	C32	1	2,3	1,3	0,8
C41	1	2,2	0,7	0,8	C45	1	2,3	1,5	0,8
C45	1	2,2	0,9	0,8	C46	1	2,3	1,2	0,8
C48	1	2,2	0,7	0,8	C62	1	2,3	1,9	0,8
C52	1	2,2	1,2	0,8	C69	1	2,3	1,0	0,8
C54	1	2,2	0,4	0,8	C71	1	2,3	3,6	0,8
C57	1	2,2	0,7	0,8	C72	1	2,3	1,2	0,8
C71	1	2,2	1,4	0,8	C74	1	2,3	4,5	0,8
C81	1	2,2	0,7	0,8	C75	1	2,3	1,3	0,8
C85	1	2,2	0,7	0,8	C76	1	2,3	1,8	0,8
					C96	1	2,3	1,0	0,8
<b>Razem</b>	<b>122</b>				<b>Razem</b>	<b>131</b>			
Powiat głubczycki									
Kobiety					Mężczyźni				
ICD-10	Liczba	Wsp. surowy	Wsp. stand.	Odsetek	ICD-10	Liczba	Wsp. surowy	Wsp. stand.	Odsetek
C50	10	45,0	12,8	21,7	C34	10	46,6	21,4	21,3
C18	5	22,5	7,8	10,9	C61	6	28,0	11,3	12,8
C20	4	18,0	4,0	8,7	C16	5	23,3	10,7	10,6
C34	4	18,0	6,2	8,7	C18	3	14,0	5,6	6,4
C53	3	13,5	10,0	6,5	C80	3	14,0	5,8	6,4
C80	3	13,5	2,7	6,5	C64	2	9,3	4,4	4,3
C85	3	13,5	6,6	6,5	C71	2	9,3	3,5	4,3
C71	2	9,0	3,6	4,3	C90	2	9,3	4,1	4,3
C05	1	4,5	2,6	2,2	C10	1	4,7	2,6	2,1
C16	1	4,5	1,3	2,2	C14	1	4,7	2,3	2,1
C17	1	4,5	2,6	2,2	C19	1	4,7	2,0	2,1
C25	1	4,5	1,8	2,2	C20	1	4,7	2,1	2,1
C52	1	4,5	0,7	2,2	C22	1	4,7	2,3	2,1

Powiat głubczycki c.d.									
Kobiety					Mężczyźni				
ICD-10	Liczba	Wsp. surowy	Wsp. stand.	Odsetek	ICD-10	Liczba	Wsp. surowy	Wsp. stand.	Odsetek
C55	1	4,5	2,2	2,2	C25	1	4,7	2,3	2,1
C64	1	4,5	1,3	2,2	C39	1	4,7	2,3	2,1
C66	1	4,5	2,2	2,2	C41	1	4,7	1,8	2,1
C67	1	4,5	1,3	2,2	C49	1	4,7	4,0	2,1
C91	1	4,5	1,3	2,2	C67	1	4,7	2,0	2,1
C92	1	4,5	1,3	2,2	C72	1	4,7	2,0	2,1
C95	1	4,5	1,3	2,2	C75	1	4,7	1,8	2,1
					C76	1	4,7	2,0	2,1
					C82	1	4,7	2,0	2,1
<b>Razem</b>	<b>46</b>				<b>Razem</b>	<b>47</b>			
Powiat kędzierzyński-kozielski									
Kobiety					Mężczyźni				
ICD-10	Liczba	Wsp. surowy	Wsp. stand.	Odsetek	ICD-10	Liczba	Wsp. surowy	Wsp. stand.	Odsetek
C34	15	32,5	11,8	14,7	C34	24	56,2	24,6	17,0
C18	13	28,2	8,7	12,7	C61	16	37,5	15,1	11,3
C25	9	19,5	6,1	8,8	C18	11	25,8	10,5	7,8
C50	8	17,3	4,8	7,8	C67	11	25,8	10,8	7,8
C71	5	10,8	6,8	4,9	C20	8	18,7	9,9	5,7
C16	4	8,7	2,7	3,9	C16	7	16,4	8,2	5,0
C80	4	8,7	1,9	3,9	C25	7	16,4	6,0	5,0
C22	3	6,5	1,1	2,9	C80	6	14,0	5,6	4,3
C43	3	6,5	3,8	2,9	C71	5	11,7	5,8	3,5
C54	3	6,5	1,9	2,9	C64	4	9,4	3,5	2,8
C64	3	6,5	1,4	2,9	C92	4	9,4	4,3	2,8
C20	2	4,3	0,7	2,0	C38	3	7,0	2,8	2,1
C23	2	4,3	1,1	2,0	C43	3	7,0	2,8	2,1
C24	2	4,3	1,9	2,0	C44	3	7,0	2,6	2,1
C26	2	4,3	2,2	2,0	C85	3	7,0	1,9	2,1
C49	2	4,3	0,6	2,0	C17	2	4,7	2,0	1,4
C53	2	4,3	1,9	2,0	C22	2	4,7	1,4	1,4
C56	2	4,3	1,7	2,0	C24	2	4,7	2,5	1,4
C85	2	4,3	1,3	2,0	C31	2	4,7	1,7	1,4
C91	2	4,3	0,9	2,0	C32	2	4,7	2,4	1,4
C92	2	4,3	1,1	2,0	C91	2	4,7	2,3	1,4
C02	1	2,2	0,7	1,0	C03	1	2,3	1,1	0,7
C06	1	2,2	0,7	1,0	C04	1	2,3	1,3	0,7
C09	1	2,2	1,0	1,0	C06	1	2,3	1,3	0,7
C13	1	2,2	0,4	1,0	C07	1	2,3	0,9	0,7
C19	1	2,2	1,2	1,0	C09	1	2,3	1,5	0,7
C32	1	2,2	1,0	1,0	C15	1	2,3	0,5	0,7
C38	1	2,2	1,2	1,0	C19	1	2,3	0,8	0,7
C39	1	2,2	1,2	1,0	C26	1	2,3	1,5	0,7
C55	1	2,2	1,0	1,0	C37	1	2,3	0,9	0,7
C57	1	2,2	0,4	1,0	C62	1	2,3	3,3	0,7
C67	1	2,2	0,6	1,0	C70	1	2,3	1,3	0,7
C69	1	2,2	0,6	1,0	C76	1	2,3	0,5	0,7
					C83	1	2,3	0,9	0,7
					C90	1	2,3	1,2	0,7
<b>Razem</b>	<b>102</b>				<b>Razem</b>	<b>141</b>			

Powiat kluczborski									
Kobiety					Mężczyźni				
ICD-10	Liczba	Wsp. surowy	Wsp. stand.	Odsetek	ICD-10	Liczba	Wsp. surowy	Wsp. stand.	Odsetek
C50	13	40,6	18,1	18,6	C34	19	62,1	28,0	25,3
C34	12	37,5	14,3	17,1	C61	9	29,4	13,1	12,0
C56	10	31,3	13,3	14,3	C18	7	22,9	10,9	9,3
C54	5	15,6	3,6	7,1	C20	6	19,6	9,3	8,0
C80	5	15,6	4,9	7,1	C67	4	13,1	6,2	5,3
C16	4	12,5	6,0	5,7	C16	3	9,8	4,5	4,0
C25	4	12,5	3,1	5,7	C80	3	9,8	5,0	4,0
C53	3	9,4	5,8	4,3	C07	2	6,5	2,7	2,7
C20	2	6,3	1,0	2,9	C09	2	6,5	4,2	2,7
C22	2	6,3	3,3	2,9	C15	2	6,5	3,1	2,7
C71	2	6,3	1,9	2,9	C25	2	6,5	2,2	2,7
C15	1	3,1	2,3	1,4	C39	2	6,5	2,4	2,7
C18	1	3,1	0,9	1,4	C92	2	6,5	5,6	2,7
C23	1	3,1	0,5	1,4	C01	1	3,3	1,6	1,3
C24	1	3,1	0,5	1,4	C14	1	3,3	1,4	1,3
C43	1	3,1	0,5	1,4	C21	1	3,3	1,4	1,3
C49	1	3,1	1,4	1,4	C26	1	3,3	1,5	1,3
C55	1	3,1	1,1	1,4	C32	1	3,3	2,3	1,3
C67	1	3,1	0,5	1,4	C41	1	3,3	1,6	1,3
					C43	1	3,3	1,8	1,3
					C49	1	3,3	1,8	1,3
					C68	1	3,3	1,3	1,3
					C71	1	3,3	5,8	1,3
					C85	1	3,3	1,4	1,3
					C91	1	3,3	1,3	1,3
<b>Razem</b>	<b>70</b>				<b>Razem</b>	<b>75</b>			
Powiat krapkowicki									
Kobiety					Mężczyźni				
ICD-10	Liczba	Wsp. surowy	Wsp. stand.	Odsetek	ICD-10	Liczba	Wsp. surowy	Wsp. stand.	Odsetek
C34	8	25,6	12,1	11,8	C34	18	61,6	31,3	22,0
C50	8	25,6	13,8	11,8	C61	11	37,6	16,1	13,4
C18	6	19,2	7,0	8,8	C16	8	27,4	12,8	9,8
C20	5	16,0	7,0	7,4	C71	7	23,9	10,3	8,5
C53	5	16,0	6,6	7,4	C18	5	17,1	8,1	6,1
C80	5	16,0	4,4	7,4	C20	4	13,7	6,6	4,9
C25	4	12,8	2,7	5,9	C22	4	13,7	7,1	4,9
C54	4	12,8	4,6	5,9	C25	3	10,3	5,3	3,7
C56	4	12,8	3,2	5,9	C64	3	10,3	4,5	3,7
C16	3	9,6	2,5	4,4	C67	3	10,3	5,0	3,7
C64	3	9,6	4,8	4,4	C15	2	6,8	3,5	2,4
C26	2	6,4	3,5	2,9	C32	2	6,8	3,5	2,4
C02	1	3,2	1,8	1,5	C76	2	6,8	2,8	2,4
C10	1	3,2	1,3	1,5	C91	2	6,8	3,7	2,4
C19	1	3,2	0,6	1,5	C01	1	3,4	1,8	1,2
C23	1	3,2	1,1	1,5	C43	1	3,4	1,7	1,2
C24	1	3,2	0,4	1,5	C45	1	3,4	1,8	1,2
C67	1	3,2	0,6	1,5	C60	1	3,4	0,8	1,2
C68	1	3,2	1,8	1,5	C80	1	3,4	1,8	1,2
C72	1	3,2	1,4	1,5	C83	1	3,4	1,8	1,2
C83	1	3,2	1,3	1,5	C90	1	3,4	0,8	1,2
C84	1	3,2	1,1	1,5	C94	1	3,4	1,7	1,2
C90	1	3,2	1,8	1,5					
<b>Razem</b>	<b>68</b>				<b>Razem</b>	<b>82</b>			



Powiat namysłowski									
Kobiety					Mężczyźni				
ICD-10	Liczba	Wsp. surowy	Wsp. stand.	Odsetek	ICD-10	Liczba	Wsp. surowy	Wsp. stand.	Odsetek
C34	9	41,6	15,1	16,4	C34	15	72,4	36,7	22,4
C50	6	27,7	7,2	10,9	C18	7	33,8	15,1	10,4
C56	5	23,1	7,3	9,1	C61	7	33,8	15,1	10,4
C18	4	18,5	5,2	7,3	C16	4	19,3	9,3	6,0
C20	3	13,9	5,2	5,5	C67	4	19,3	9,4	6,0
C25	3	13,9	7,4	5,5	C02	3	14,5	6,7	4,5
C71	3	13,9	13,4	5,5	C20	3	14,5	8,3	4,5
C15	2	9,2	5,2	3,6	C43	3	14,5	9,6	4,5
C67	2	9,2	2,4	3,6	C72	3	14,5	7,3	4,5
C03	1	4,6	2,8	1,8	C26	2	9,7	5,0	3,0
C05	1	4,6	0,8	1,8	C32	2	9,7	4,6	3,0
C14	1	4,6	0,8	1,8	C64	2	9,7	6,1	3,0
C16	1	4,6	0,8	1,8	C03	1	4,8	2,4	1,5
C19	1	4,6	0,8	1,8	C07	1	4,8	2,5	1,5
C21	1	4,6	0,8	1,8	C11	1	4,8	1,9	1,5
C22	1	4,6	2,8	1,8	C15	1	4,8	2,4	1,5
C23	1	4,6	1,6	1,8	C19	1	4,8	2,5	1,5
C24	1	4,6	2,4	1,8	C39	1	4,8	2,4	1,5
C26	1	4,6	1,9	1,8	C45	1	4,8	1,9	1,5
C51	1	4,6	1,6	1,8	C71	1	4,8	2,0	1,5
C54	1	4,6	0,8	1,8	C80	1	4,8	2,6	1,5
C64	1	4,6	0,8	1,8	C82	1	4,8	2,3	1,5
C73	1	4,6	2,4	1,8	C90	1	4,8	2,3	1,5
C76	1	4,6	1,9	1,8	C91	1	4,8	2,5	1,5
C80	1	4,6	0,8	1,8					
C85	1	4,6	2,8	1,8					
C91	1	4,6	0,8	1,8					
<b>Razem</b>	<b>55</b>				<b>Razem</b>	<b>67</b>			

Powiat nyski									
Kobiety					Mężczyźni				
ICD-10	Liczba	Wsp. surowy	Wsp. stand.	Odsetek	ICD-10	Liczba	Wsp. surowy	Wsp. stand.	Odsetek
C50	39	57,7	21,4	19,0	C34	61	95,7	44,3	32,4
C34	37	54,8	21,0	18,0	C61	20	31,4	13,0	10,6
C20	15	22,2	6,5	7,3	C18	13	20,4	8,5	6,9
C18	13	19,2	5,9	6,3	C20	11	17,3	7,3	5,9
C16	9	13,3	4,2	4,4	C67	9	14,1	5,7	4,8
C25	9	13,3	7,0	4,4	C25	7	11,0	4,8	3,7
C53	9	13,3	7,2	4,4	C64	7	11,0	5,2	3,7
C71	7	10,4	5,9	3,4	C15	4	6,3	3,2	2,1
C54	6	8,9	3,1	2,9	C16	4	6,3	2,7	2,1
C56	6	8,9	2,9	2,9	C32	4	6,3	3,7	2,1
C80	6	8,9	2,7	2,9	C76	4	6,3	2,9	2,1
C57	4	5,9	2,5	2,0	C80	4	6,3	2,9	2,1
C64	4	5,9	2,5	2,0	C13	3	4,7	3,0	1,6
C67	4	5,9	1,5	2,0	C39	3	4,7	2,1	1,6
C91	4	5,9	3,5	2,0	C97	3	4,7	2,0	1,6
C21	3	4,4	2,2	1,5	C04	2	3,1	1,8	1,1
C22	3	4,4	1,0	1,5	C19	2	3,1	1,3	1,1
C43	3	4,4	2,2	1,5	C60	2	3,1	1,4	1,1
C92	3	4,4	1,5	1,5	C71	2	3,1	1,4	1,1
C06	2	3,0	0,8	1,0	C01	1	1,6	1,2	0,5
C19	2	3,0	1,0	1,0	C02	1	1,6	0,6	0,5
C24	2	3,0	1,2	1,0	C05	1	1,6	0,7	0,5
C44	2	3,0	0,5	1,0	C06	1	1,6	0,7	0,5

Powiat nyski c.d.									
Kobiety					Mężczyźni				
ICD-10	Liczba	Wsp. surowy	Wsp. stand.	Odsetek	ICD-10	Liczba	Wsp. surowy	Wsp. stand.	Odsetek
C76	2	3,0	1,0	1,0	C12	1	1,6	0,6	0,5
C90	2	3,0	1,0	1,0	C14	1	1,6	0,7	0,5
C02	1	1,5	0,9	0,5	C21	1	1,6	0,8	0,5
C23	1	1,5	0,2	0,5	C22	1	1,6	0,5	0,5
C26	1	1,5	0,2	0,5	C23	1	1,6	0,7	0,5
C32	1	1,5	0,5	0,5	C24	1	1,6	0,7	0,5
C45	1	1,5	0,2	0,5	C26	1	1,6	0,7	0,5
C48	1	1,5	1,2	0,5	C30	1	1,6	0,7	0,5
C83	1	1,5	0,4	0,5	C38	1	1,6	0,7	0,5
C85	1	1,5	0,4	0,5	C41	1	1,6	0,8	0,5
C96	1	1,5	0,2	0,5	C43	1	1,6	0,6	0,5
					C50	1	1,6	0,6	0,5
					C72	1	1,6	0,6	0,5
					C74	1	1,6	1,1	0,5
					C81	1	1,6	0,9	0,5
					C83	1	1,6	0,6	0,5
					C90	1	1,6	0,6	0,5
					C91	1	1,6	0,7	0,5
					C92	1	1,6	0,6	0,5
<b>Razem</b>	<b>205</b>				<b>Razem</b>	<b>188</b>			
Powiat oleski									
Kobiety					Mężczyźni				
ICD-10	Liczba	Wsp. surowy	Wsp. stand.	Odsetek	ICD-10	Liczba	Wsp. surowy	Wsp. stand.	Odsetek
C18	11	34,5	10,4	18,0	C34	22	72,8	33,4	25,6
C50	6	18,8	4,4	9,8	C61	12	39,7	15,0	14,0
C25	5	15,7	5,8	8,2	C67	7	23,2	9,6	8,1
C34	5	15,7	7,2	8,2	C18	6	19,9	8,3	7,0
C80	4	12,5	3,3	6,6	C15	4	13,2	5,9	4,7
C16	3	9,4	6,4	4,9	C19	4	13,2	5,4	4,7
C22	3	9,4	1,9	4,9	C25	4	13,2	6,4	4,7
C64	3	9,4	2,2	4,9	C22	3	9,9	3,9	3,5
C15	2	6,3	3,5	3,3	C07	2	6,6	3,5	2,3
C24	2	6,3	3,5	3,3	C16	2	6,6	3,1	2,3
C49	2	6,3	2,5	3,3	C20	2	6,6	2,4	2,3
C53	2	6,3	2,5	3,3	C43	2	6,6	4,5	2,3
C56	2	6,3	2,9	3,3	C02	1	3,3	1,7	1,2
C85	2	6,3	2,4	3,3	C04	1	3,3	1,6	1,2
C91	2	6,3	1,0	3,3	C06	1	3,3	1,6	1,2
C02	1	3,1	1,0	1,6	C10	1	3,3	1,8	1,2
C19	1	3,1	0,4	1,6	C17	1	3,3	1,6	1,2
C43	1	3,1	0,4	1,6	C26	1	3,3	1,5	1,2
C54	1	3,1	0,4	1,6	C32	1	3,3	1,7	1,2
C57	1	3,1	1,7	1,6	C45	1	3,3	2,7	1,2
C67	1	3,1	0,5	1,6	C64	1	3,3	1,6	1,2
C76	1	3,1	1,3	1,6	C68	1	3,3	1,5	1,2
					C71	1	3,3	1,5	1,2
					C73	1	3,3	0,8	1,2
					C85	1	3,3	1,5	1,2
					C91	1	3,3	0,8	1,2
					C92	1	3,3	2,3	1,2
					C95	1	3,3	1,5	1,2
<b>Razem</b>	<b>61</b>				<b>Razem</b>	<b>86</b>			

Powiat opolski									
Kobiety					Mężczyźni				
ICD-10	Liczba	Wsp. surowy	Wsp. stand.	Odsetek	ICD-10	Liczba	Wsp. surowy	Wsp. stand.	Odsetek
C50	22	35,5	13,7	21,6	C34	28	47,5	26,6	21,9
C34	13	21,0	9,2	12,7	C18	13	22,1	10,0	10,2
C25	6	9,7	2,6	5,9	C67	11	18,7	8,8	8,6
C54	6	9,7	3,3	5,9	C20	10	17,0	7,5	7,8
C18	5	8,1	2,9	4,9	C61	9	15,3	6,2	7,0
C53	5	8,1	4,4	4,9	C80	8	13,6	7,1	6,3
C56	5	8,1	3,1	4,9	C25	6	10,2	5,3	4,7
C22	4	6,4	3,8	3,9	C16	4	6,8	4,1	3,1
C43	4	6,4	2,7	3,9	C71	4	6,8	3,8	3,1
C64	4	6,4	2,3	3,9	C15	3	5,1	2,6	2,3
C80	3	4,8	1,2	2,9	C64	3	5,1	2,2	2,3
C15	2	3,2	1,3	2,0	C76	3	5,1	3,2	2,3
C20	2	3,2	0,9	2,0	C92	3	5,1	2,7	2,3
C67	2	3,2	1,8	2,0	C22	2	3,4	1,8	1,6
C71	2	3,2	1,5	2,0	C32	2	3,4	1,9	1,6
C76	2	3,2	0,9	2,0	C91	2	3,4	4,2	1,6
C85	2	3,2	1,6	2,0	C00	1	1,7	0,4	0,8
C91	2	3,2	0,5	2,0	C01	1	1,7	1,1	0,8
C02	1	1,6	0,7	1,0	C04	1	1,7	1,1	0,8
C16	1	1,6	0,2	1,0	C05	1	1,7	0,9	0,8
C21	1	1,6	0,7	1,0	C08	1	1,7	0,4	0,8
C23	1	1,6	0,7	1,0	C10	1	1,7	0,9	0,8
C26	1	1,6	0,2	1,0	C13	1	1,7	1,4	0,8
C32	1	1,6	0,3	1,0	C17	1	1,7	0,9	0,8
C41	1	1,6	0,8	1,0	C19	1	1,7	0,4	0,8
C48	1	1,6	0,7	1,0	C26	1	1,7	0,9	0,8
C69	1	1,6	0,3	1,0	C41	1	1,7	0,9	0,8
C90	1	1,6	0,2	1,0	C43	1	1,7	0,9	0,8
C92	1	1,6	1,1	1,0	C45	1	1,7	0,9	0,8
					C68	1	1,7	0,9	0,8
					C72	1	1,7	0,9	0,8
					C88	1	1,7	0,4	0,8
					C90	1	1,7	0,9	0,8
<b>Razem</b>	<b>102</b>				<b>Razem</b>	<b>128</b>			

Powiat prudnicki									
Kobiety					Mężczyźni				
ICD-10	Liczba	Wsp. surowy	Wsp. stand.	Odsetek	ICD-10	Liczba	Wsp. surowy	Wsp. stand.	Odsetek
C50	11	40,1	14,7	15,1	C34	17	66,7	32,0	24,6
C18	10	36,5	15,0	13,7	C61	8	31,4	12,8	11,6
C34	10	36,5	12,4	13,7	C16	6	23,6	10,6	8,7
C56	5	18,2	6,6	6,8	C20	6	23,6	9,8	8,7
C64	5	18,2	6,0	6,8	C67	6	23,6	9,9	8,7
C16	4	14,6	2,8	5,5	C18	4	15,7	7,6	5,8
C43	4	14,6	6,8	5,5	C32	3	11,8	3,7	4,3
C53	4	14,6	7,8	5,5	C64	2	7,9	2,2	2,9
C24	3	10,9	3,8	4,1	C80	2	7,9	3,6	2,9
C80	3	10,9	4,3	4,1	C05	1	3,9	1,8	1,4
C22	2	7,3	1,0	2,7	C08	1	3,9	1,8	1,4
C23	2	7,3	2,1	2,7	C12	1	3,9	1,1	1,4
C25	2	7,3	1,6	2,7	C13	1	3,9	2,1	1,4
C52	2	7,3	2,1	2,7	C15	1	3,9	2,9	1,4
C71	2	7,3	4,0	2,7	C22	1	3,9	1,5	1,4
C20	1	3,6	3,2	1,4	C25	1	3,9	1,8	1,4
C32	1	3,6	1,6	1,4	C26	1	3,9	2,9	1,4

Powiat prudnicki c.d.									
Kobiety					Mężczyźni				
ICD-10	Liczba	Wsp. surowy	Wsp. stand.	Odsetek	ICD-10	Liczba	Wsp. surowy	Wsp. stand.	Odsetek
C54	1	3,6	0,5	1,4	C49	1	3,9	2,1	1,4
C91	1	3,6	0,5	1,4	C60	1	3,9	1,8	1,4
					C83	1	3,9	1,8	1,4
					C84	1	3,9	2,1	1,4
					C85	1	3,9	1,8	1,4
					C90	1	3,9	1,8	1,4
					C91	1	3,9	2,2	1,4
<b>Razem</b>	<b>73</b>				<b>Razem</b>	<b>69</b>			
Powiat strzelecki									
Kobiety					Mężczyźni				
ICD-10	Liczba	Wsp. surowy	Wsp. stand.	Odsetek	ICD-10	Liczba	Wsp. surowy	Wsp. stand.	Odsetek
C34	14	37,9	15,0	22,6	C34	19	53,9	25,3	20,4
C50	8	21,6	9,9	12,9	C18	12	34,0	15,3	12,9
C54	6	16,2	5,2	9,7	C67	9	25,5	13,1	9,7
C25	4	10,8	3,0	6,5	C15	6	17,0	9,4	6,5
C56	4	10,8	6,0	6,5	C61	6	17,0	7,5	6,5
C16	3	8,1	2,1	4,8	C16	5	14,2	6,4	5,4
C18	3	8,1	2,4	4,8	C20	3	8,5	4,8	3,2
C92	3	8,1	2,0	4,8	C64	3	8,5	4,6	3,2
C20	2	5,4	3,2	3,2	C71	3	8,5	7,4	3,2
C53	2	5,4	0,8	3,2	C76	3	8,5	4,5	3,2
C90	2	5,4	0,8	3,2	C80	3	8,5	3,7	3,2
C08	1	2,7	0,5	1,6	C19	2	5,7	3,1	2,2
C19	1	2,7	1,6	1,6	C22	2	5,7	3,0	2,2
C23	1	2,7	1,2	1,6	C25	2	5,7	2,9	2,2
C26	1	2,7	1,6	1,6	C62	2	5,7	3,5	2,2
C44	1	2,7	0,5	1,6	C92	2	5,7	3,0	2,2
C49	1	2,7	2,2	1,6	C01	1	2,8	1,5	1,1
C64	1	2,7	1,6	1,6	C06	1	2,8	1,6	1,1
C68	1	2,7	0,9	1,6	C14	1	2,8	1,6	1,1
C69	1	2,7	0,5	1,6	C26	1	2,8	0,7	1,1
C71	1	2,7	2,1	1,6	C32	1	2,8	1,5	1,1
C83	1	2,7	1,5	1,6	C43	1	2,8	1,4	1,1
					C46	1	2,8	1,1	1,1
					C48	1	2,8	1,6	1,1
					C50	1	2,8	1,1	1,1
					C68	1	2,8	0,7	1,1
					C91	1	2,8	0,7	1,1
<b>Razem</b>	<b>62</b>				<b>Razem</b>	<b>93</b>			
m. Opole									
Kobiety					Mężczyźni				
ICD-10	Liczba	Wsp. surowy	Wsp. stand.	Odsetek	ICD-10	Liczba	Wsp. surowy	Wsp. stand.	Odsetek
C50	34	50,2	15,7	19,5	C34	43	72,2	32,6	24,3
C34	21	31,0	8,6	12,1	C61	18	30,2	11,4	10,2
C18	14	20,7	6,7	8,0	C18	13	21,8	10,3	7,3
C56	10	14,8	4,2	5,7	C16	10	16,8	7,2	5,6
C20	7	10,3	3,4	4,0	C67	10	16,8	7,3	5,6
C25	7	10,3	2,2	4,0	C25	9	15,1	9,6	5,1
C54	6	8,9	2,6	3,4	C64	9	15,1	9,1	5,1
C53	5	7,4	2,5	2,9	C80	7	11,8	4,4	4,0
C71	5	7,4	1,8	2,9	C15	5	8,4	3,6	2,8
C15	4	5,9	3,5	2,3	C19	4	6,7	3,2	2,3
C22	4	5,9	1,7	2,3	C20	4	6,7	2,9	2,3

## m. Opole c.d.

Kobiety					Mężczyźni				
ICD-10	Liczba	Wsp. surowy	Wsp. stand.	Odsetek	ICD-10	Liczba	Wsp. surowy	Wsp. stand.	Odsetek
C16	3	4,4	1,2	1,7	C32	4	6,7	3,1	2,3
C23	3	4,4	1,4	1,7	C91	4	6,7	2,7	2,3
C26	3	4,4	1,9	1,7	C43	3	5,0	2,5	1,7
C43	3	4,4	0,9	1,7	C71	3	5,0	2,5	1,7
C51	3	4,4	0,9	1,7	C01	2	3,4	1,6	1,1
C55	3	4,4	1,4	1,7	C04	2	3,4	1,8	1,1
C64	3	4,4	1,1	1,7	C10	2	3,4	1,8	1,1
C80	3	4,4	1,3	1,7	C22	2	3,4	1,2	1,1
C92	3	4,4	1,1	1,7	C26	2	3,4	1,7	1,1
C24	2	3,0	1,0	1,1	C92	2	3,4	1,3	1,1
C67	2	3,0	1,3	1,1	C02	1	1,7	0,5	0,6
C73	2	3,0	0,6	1,1	C06	1	1,7	1,0	0,6
C91	2	3,0	0,8	1,1	C21	1	1,7	1,2	0,6
C95	2	3,0	3,5	1,1	C23	1	1,7	0,4	0,6
C01	1	1,5	0,2	0,6	C24	1	1,7	0,4	0,6
C04	1	1,5	0,6	0,6	C39	1	1,7	1,1	0,6
C07	1	1,5	0,4	0,6	C40	1	1,7	0,6	0,6
C13	1	1,5	0,6	0,6	C44	1	1,7	0,5	0,6
C19	1	1,5	0,2	0,6	C49	1	1,7	3,4	0,6
C21	1	1,5	0,6	0,6	C60	1	1,7	0,7	0,6
C30	1	1,5	0,4	0,6	C65	1	1,7	0,7	0,6
C38	1	1,5	0,2	0,6	C72	1	1,7	0,5	0,6
C39	1	1,5	0,2	0,6	C76	1	1,7	1,3	0,6
C44	1	1,5	0,8	0,6	C83	1	1,7	0,8	0,6
C57	1	1,5	0,2	0,6	C84	1	1,7	1,0	0,6
C66	1	1,5	0,2	0,6	C85	1	1,7	0,8	0,6
C69	1	1,5	0,2	0,6	C90	1	1,7	0,5	0,6
C75	1	1,5	0,2	0,6	C95	1	1,7	0,5	0,6
C76	1	1,5	0,4	0,6	C96	1	1,7	1,4	0,6
C82	1	1,5	0,2	0,6					
C83	1	1,5	0,4	0,6					
C85	1	1,5	1,2	0,6					
C90	1	1,5	0,4	0,6					
C97	1	1,5	0,2	0,6					
<b>Razem</b>	<b>174</b>				<b>Razem</b>	<b>177</b>			

**Tabela 59.** Zgony na nowotwory w 2021 roku według powiatów, płci i zakresu kodów ICD-10; liczba, współczynnik surowy, współczynnik standaryzowany, odsetek; województwo opolskie

Powiat brzeski									
Kobiety					Mężczyźni				
ICD-10	Liczba	Wsp. surowy	Wsp. stand.	Odsetek	ICD-10	Liczba	Wsp. surowy	Wsp. stand.	Odsetek
C30-C39	32	71,2	25,4	26,2	C15-C26	36	84,2	42,5	27,5
C30-C34	31	69,0	24,7	25,4	C30-C34	31	72,5	35,1	23,7
C33-C34	30	66,8	23,5	24,6	C30-C39	31	72,5	35,1	23,7
C15-C26	28	62,3	23,9	23,0	C33-C34	29	67,8	32,8	22,1
C50	19	42,3	15,0	15,6	C60-C63	19	44,4	22,5	14,5
C51-C58	12	26,7	12,7	9,8	C18-C21	15	35,1	15,7	11,5
C18-C21	11	24,5	8,6	9,0	C81-C96	13	30,4	15,5	9,9
C64-C68	9	20,0	6,9	7,4	C64-C68	12	28,1	13,6	9,2
C76-C80	8	17,8	9,4	6,6	C91-C95	7	16,4	7,9	5,3
C43-C44	4	8,9	2,0	3,3	C00-C14	6	14,0	7,7	4,6
C81-C96	4	8,9	4,1	3,3	C76-C80	5	11,7	6,3	3,8
C00-C14	2	4,5	1,8	1,6	C69-C72	3	7,0	5,8	2,3
C45-C49	2	4,5	1,6	1,6	C82-C85+C96	3	7,0	3,6	2,3
C91-C95	2	4,5	2,6	1,6	C43-C44	2	4,7	2,2	1,5
C37-C39	1	2,2	0,7	0,8	C45-C49	2	4,7	2,7	1,5
C40-C41	1	2,2	0,7	0,8	C73-C75	2	4,7	5,8	1,5
C69-C72	1	2,2	1,4	0,8	C37-C39	0	0,0	0,0	0,0
C82-C85+C96	1	2,2	0,7	0,8	C40-C41	0	0,0	0,0	0,0
C60-C63	0	0,0	0,0	0,0	C50	0	0,0	0,0	0,0
C73-C75	0	0,0	0,0	0,0	C51-C58	0	0,0	0,0	0,0
D00-D09	0	0,0	0,0	0,0	D00-D09	0	0,0	0,0	0,0
<b>C00-D09</b>	<b>122</b>	<b>271,5</b>	<b>105,1</b>	<b>100,0</b>	<b>C00-D09</b>	<b>131</b>	<b>306,4</b>	<b>159,5</b>	<b>100,0</b>
Powiat głubczycki									
Kobiety					Mężczyźni				
ICD-10	Liczba	Wsp. surowy	Wsp. stand.	Odsetek	ICD-10	Liczba	Wsp. surowy	Wsp. stand.	Odsetek
C15-C26	12	54,0	17,5	26,1	C15-C26	12	55,9	24,9	25,5
C50	10	45,0	12,8	21,7	C30-C39	11	51,3	23,7	23,4
C18-C21	9	40,5	11,8	19,6	C30-C34	10	46,6	21,4	21,3
C81-C96	6	27,0	10,6	13,0	C33-C34	10	46,6	21,4	21,3
C51-C58	5	22,5	12,9	10,9	C60-C63	6	28,0	11,3	12,8
C30-C34	4	18,0	6,2	8,7	C18-C21	5	23,3	9,7	10,6
C30-C39	4	18,0	6,2	8,7	C76-C80	4	18,6	7,7	8,5
C33-C34	4	18,0	6,2	8,7	C64-C68	3	14,0	6,4	6,4
C64-C68	3	13,5	4,9	6,5	C69-C72	3	14,0	5,4	6,4
C76-C80	3	13,5	2,7	6,5	C81-C96	3	14,0	6,1	6,4
C82-C85+C96	3	13,5	6,6	6,5	C00-C14	2	9,3	4,9	4,3
C91-C95	3	13,5	4,0	6,5	C37-C39	1	4,7	2,3	2,1
C69-C72	2	9,0	3,6	4,3	C40-C41	1	4,7	1,8	2,1
C00-C14	1	4,5	2,6	2,2	C45-C49	1	4,7	4,0	2,1
C37-C39	0	0,0	0,0	0,0	C73-C75	1	4,7	1,8	2,1
C40-C41	0	0,0	0,0	0,0	C82-C85+C96	1	4,7	2,0	2,1
C43-C44	0	0,0	0,0	0,0	C43-C44	0	0,0	0,0	0,0
C45-C49	0	0,0	0,0	0,0	C50	0	0,0	0,0	0,0
C60-C63	0	0,0	0,0	0,0	C51-C58	0	0,0	0,0	0,0
C73-C75	0	0,0	0,0	0,0	C91-C95	0	0,0	0,0	0,0
D00-D09	0	0,0	0,0	0,0	D00-D09	0	0,0	0,0	0,0
<b>C00-D09</b>	<b>46</b>	<b>207,0</b>	<b>73,7</b>	<b>100,0</b>	<b>C00-D09</b>	<b>47</b>	<b>219,0</b>	<b>97,9</b>	<b>100,0</b>

Powiat kędzierzyńsko-kozielski									
Kobiety					Mężczyźni				
ICD-10	Liczba	Wsp. surowy	Wsp. stand.	Odsetek	ICD-10	Liczba	Wsp. surowy	Wsp. stand.	Odsetek
C15-C26	38	82,3	25,8	37,3	C15-C26	42	98,3	43,4	29,8
C30-C39	18	39,0	15,2	17,6	C30-C39	32	74,9	32,4	22,7
C18-C21	16	34,7	10,6	15,7	C30-C34	28	65,6	28,7	19,9
C30-C34	16	34,7	12,8	15,7	C33-C34	24	56,2	24,6	17,0
C33-C34	15	32,5	11,8	14,7	C18-C21	20	46,8	21,2	14,2
C51-C58	9	19,5	6,8	8,8	C60-C63	17	39,8	18,4	12,1
C50	8	17,3	4,8	7,8	C64-C68	15	35,1	14,3	10,6
C69-C72	6	13,0	7,4	5,9	C81-C96	11	25,8	10,6	7,8
C81-C96	6	13,0	3,4	5,9	C76-C80	7	16,4	6,1	5,0
C00-C14	4	8,7	2,7	3,9	C43-C44	6	14,0	5,4	4,3
C64-C68	4	8,7	2,0	3,9	C69-C72	6	14,0	7,1	4,3
C76-C80	4	8,7	1,9	3,9	C91-C95	6	14,0	6,6	4,3
C91-C95	4	8,7	2,0	3,9	C00-C14	5	11,7	6,0	3,5
C43-C44	3	6,5	3,8	2,9	C37-C39	4	9,4	3,7	2,8
C37-C39	2	4,3	2,3	2,0	C82-C85+C96	4	9,4	2,8	2,8
C45-C49	2	4,3	0,6	2,0	C40-C41	0	0,0	0,0	0,0
C82-C85+C96	2	4,3	1,3	2,0	C45-C49	0	0,0	0,0	0,0
C40-C41	0	0,0	0,0	0,0	C50	0	0,0	0,0	0,0
C60-C63	0	0,0	0,0	0,0	C51-C58	0	0,0	0,0	0,0
C73-C75	0	0,0	0,0	0,0	C73-C75	0	0,0	0,0	0,0
D00-D09	0	0,0	0,0	0,0	D00-D09	0	0,0	0,0	0,0
<b>C00-D09</b>	<b>102</b>	<b>221,0</b>	<b>74,4</b>	<b>100,0</b>	<b>C00-D09</b>	<b>141</b>	<b>330,1</b>	<b>143,7</b>	<b>100,0</b>

Powiat kluczborski									
Kobiety					Mężczyźni				
ICD-10	Liczba	Wsp. surowy	Wsp. stand.	Odsetek	ICD-10	Liczba	Wsp. surowy	Wsp. stand.	Odsetek
C51-C58	19	59,4	23,8	27,1	C15-C26	22	71,9	33,0	29,3
C15-C26	16	50,0	17,6	22,9	C30-C39	22	71,9	32,8	29,3
C50	13	40,6	18,1	18,6	C30-C34	20	65,4	30,4	26,7
C30-C34	12	37,5	14,3	17,1	C33-C34	19	62,1	28,0	25,3
C30-C39	12	37,5	14,3	17,1	C18-C21	14	45,8	21,7	18,7
C33-C34	12	37,5	14,3	17,1	C60-C63	9	29,4	13,1	12,0
C76-C80	5	15,6	4,9	7,1	C00-C14	6	19,6	10,0	8,0
C18-C21	3	9,4	1,9	4,3	C64-C68	5	16,3	7,5	6,7
C69-C72	2	6,3	1,9	2,9	C81-C96	4	13,1	8,4	5,3
C43-C44	1	3,1	0,5	1,4	C76-C80	3	9,8	5,0	4,0
C45-C49	1	3,1	1,4	1,4	C91-C95	3	9,8	6,9	4,0
C64-C68	1	3,1	0,5	1,4	C37-C39	2	6,5	2,4	2,7
C00-C14	0	0,0	0,0	0,0	C40-C41	1	3,3	1,6	1,3
C37-C39	0	0,0	0,0	0,0	C43-C44	1	3,3	1,8	1,3
C40-C41	0	0,0	0,0	0,0	C45-C49	1	3,3	1,8	1,3
C60-C63	0	0,0	0,0	0,0	C69-C72	1	3,3	5,8	1,3
C73-C75	0	0,0	0,0	0,0	C82-C85+C96	1	3,3	1,4	1,3
C81-C96	0	0,0	0,0	0,0	C50	0	0,0	0,0	0,0
C82-C85+C96	0	0,0	0,0	0,0	C51-C58	0	0,0	0,0	0,0
C91-C95	0	0,0	0,0	0,0	C73-C75	0	0,0	0,0	0,0
D00-D09	0	0,0	0,0	0,0	D00-D09	0	0,0	0,0	0,0
<b>C00-D09</b>	<b>70</b>	<b>218,8</b>	<b>83,1</b>	<b>100,0</b>	<b>C00-D09</b>	<b>75</b>	<b>245,2</b>	<b>120,7</b>	<b>100,0</b>

Powiat krapkowicki									
Kobiety					Mężczyźni				
ICD-10	Liczba	Wsp. surowy	Wsp. stand.	Odsetek	ICD-10	Liczba	Wsp. surowy	Wsp. stand.	Odsetek
C15-C26	23	73,5	24,8	33,8	C15-C26	26	89,0	43,5	31,7
C51-C58	13	41,5	14,3	19,1	C30-C34	20	68,4	34,9	24,4
C18-C21	12	38,3	14,6	17,6	C30-C39	20	68,4	34,9	24,4
C30-C34	8	25,6	12,1	11,8	C33-C34	18	61,6	31,3	22,0
C30-C39	8	25,6	12,1	11,8	C60-C63	12	41,1	16,9	14,6
C33-C34	8	25,6	12,1	11,8	C18-C21	9	30,8	14,7	11,0
C50	8	25,6	13,8	11,8	C69-C72	7	23,9	10,3	8,5
C64-C68	5	16,0	7,2	7,4	C64-C68	6	20,5	9,5	7,3
C76-C80	5	16,0	4,4	7,4	C81-C96	5	17,1	8,0	6,1
C81-C96	3	9,6	4,1	4,4	C76-C80	3	10,3	4,6	3,7
C00-C14	2	6,4	3,1	2,9	C91-C95	3	10,3	5,4	3,7
C82-C85+C96	2	6,4	2,3	2,9	C00-C14	1	3,4	1,8	1,2
C69-C72	1	3,2	1,4	1,5	C43-C44	1	3,4	1,7	1,2
C37-C39	0	0,0	0,0	0,0	C45-C49	1	3,4	1,8	1,2
C40-C41	0	0,0	0,0	0,0	C82-C85+C96	1	3,4	1,8	1,2
C43-C44	0	0,0	0,0	0,0	C37-C39	0	0,0	0,0	0,0
C45-C49	0	0,0	0,0	0,0	C40-C41	0	0,0	0,0	0,0
C60-C63	0	0,0	0,0	0,0	C50	0	0,0	0,0	0,0
C73-C75	0	0,0	0,0	0,0	C51-C58	0	0,0	0,0	0,0
C91-C95	0	0,0	0,0	0,0	C73-C75	0	0,0	0,0	0,0
D00-D09	0	0,0	0,0	0,0	D00-D09	0	0,0	0,0	0,0
<b>C00-D09</b>	<b>68</b>	<b>217,3</b>	<b>85,3</b>	<b>100,0</b>	<b>C00-D09</b>	<b>82</b>	<b>280,5</b>	<b>132,9</b>	<b>100,0</b>
Powiat namysłowski									
Kobiety					Mężczyźni				
ICD-10	Liczba	Wsp. surowy	Wsp. stand.	Odsetek	ICD-10	Liczba	Wsp. surowy	Wsp. stand.	Odsetek
C15-C26	19	87,8	34,1	34,5	C15-C26	18	86,9	42,7	26,9
C18-C21	9	41,6	12,0	16,4	C30-C39	18	86,9	43,7	26,9
C30-C34	9	41,6	15,1	16,4	C30-C34	17	82,1	41,2	25,4
C30-C39	9	41,6	15,1	16,4	C33-C34	15	72,4	36,7	22,4
C33-C34	9	41,6	15,1	16,4	C18-C21	11	53,1	26,0	16,4
C51-C58	7	32,4	9,8	12,7	C60-C63	7	33,8	15,1	10,4
C50	6	27,7	7,2	10,9	C00-C14	6	29,0	13,6	9,0
C00-C14	3	13,9	4,4	5,5	C64-C68	6	29,0	15,5	9,0
C64-C68	3	13,9	3,3	5,5	C69-C72	4	19,3	9,3	6,0
C69-C72	3	13,9	13,4	5,5	C43-C44	3	14,5	9,6	4,5
C76-C80	2	9,2	2,8	3,6	C81-C96	3	14,5	7,1	4,5
C81-C96	2	9,2	3,6	3,6	C37-C39	1	4,8	2,4	1,5
C73-C75	1	4,6	2,4	1,8	C45-C49	1	4,8	1,9	1,5
C82-C85+C96	1	4,6	2,8	1,8	C76-C80	1	4,8	2,6	1,5
C91-C95	1	4,6	0,8	1,8	C82-C85+C96	1	4,8	2,3	1,5
C37-C39	0	0,0	0,0	0,0	C91-C95	1	4,8	2,5	1,5
C40-C41	0	0,0	0,0	0,0	C40-C41	0	0,0	0,0	0,0
C43-C44	0	0,0	0,0	0,0	C50	0	0,0	0,0	0,0
C45-C49	0	0,0	0,0	0,0	C51-C58	0	0,0	0,0	0,0
C60-C63	0	0,0	0,0	0,0	C73-C75	0	0,0	0,0	0,0
D00-D09	0	0,0	0,0	0,0	D00-D09	0	0,0	0,0	0,0
<b>C00-D09</b>	<b>55</b>	<b>254,2</b>	<b>96,2</b>	<b>100,0</b>	<b>C00-D09</b>	<b>67</b>	<b>323,6</b>	<b>161,1</b>	<b>100,0</b>



Powiat nyski									
Kobiety					Mężczyźni				
ICD-10	Liczba	Wsp. surowy	Wsp. stand.	Odsetek	ICD-10	Liczba	Wsp. surowy	Wsp. stand.	Odsetek
C15-C26	58	85,8	29,4	28,3	C30-C39	70	109,8	51,5	37,2
C50	39	57,7	21,4	19,0	C30-C34	66	103,5	48,7	35,1
C30-C34	38	56,2	21,4	18,5	C33-C34	61	95,7	44,3	32,4
C30-C39	38	56,2	21,4	18,5	C15-C26	46	72,1	31,1	24,5
C33-C34	37	54,8	21,0	18,0	C18-C21	27	42,3	17,9	14,4
C18-C21	33	48,8	15,5	16,1	C60-C63	22	34,5	14,4	11,7
C51-C58	25	37,0	15,7	12,2	C64-C68	16	25,1	10,9	8,5
C81-C96	12	17,8	7,1	5,9	C00-C14	11	17,3	9,2	5,9
C64-C68	8	11,8	4,0	3,9	C76-C80	8	12,5	5,7	4,3
C76-C80	8	11,8	3,6	3,9	C81-C96	5	7,8	3,4	2,7
C69-C72	7	10,4	5,9	3,4	C37-C39	4	6,3	2,8	2,1
C91-C95	7	10,4	4,9	3,4	C69-C72	3	4,7	2,0	1,6
C43-C44	5	7,4	2,6	2,4	C91-C95	2	3,1	1,3	1,1
C00-C14	3	4,4	1,7	1,5	C40-C41	1	1,6	0,8	0,5
C82-C85+C96	3	4,4	1,1	1,5	C43-C44	1	1,6	0,6	0,5
C45-C49	2	3,0	1,4	1,0	C50	1	1,6	0,6	0,5
C37-C39	0	0,0	0,0	0,0	C73-C75	1	1,6	1,1	0,5
C40-C41	0	0,0	0,0	0,0	C82-C85+C96	1	1,6	0,6	0,5
C60-C63	0	0,0	0,0	0,0	C45-C49	0	0,0	0,0	0,0
C73-C75	0	0,0	0,0	0,0	C51-C58	0	0,0	0,0	0,0
D00-D09	0	0,0	0,0	0,0	D00-D09	0	0,0	0,0	0,0
<b>C00-D09</b>	<b>205</b>	<b>303,4</b>	<b>114,4</b>	<b>100,0</b>	<b>C00-D09</b>	<b>188</b>	<b>294,8</b>	<b>133,3</b>	<b>100,0</b>
Powiat oleski									
Kobiety					Mężczyźni				
ICD-10	Liczba	Wsp. surowy	Wsp. stand.	Odsetek	ICD-10	Liczba	Wsp. surowy	Wsp. stand.	Odsetek
C15-C26	27	84,6	31,9	44,3	C15-C26	27	89,4	38,4	31,4
C18-C21	12	37,6	10,9	19,7	C30-C34	23	76,1	35,1	26,7
C50	6	18,8	4,4	9,8	C30-C39	23	76,1	35,1	26,7
C51-C58	6	18,8	7,7	9,8	C33-C34	22	72,8	33,4	25,6
C30-C34	5	15,7	7,2	8,2	C18-C21	12	39,7	16,1	14,0
C30-C39	5	15,7	7,2	8,2	C60-C63	12	39,7	15,0	14,0
C33-C34	5	15,7	7,2	8,2	C64-C68	9	29,8	12,6	10,5
C76-C80	5	15,7	4,6	8,2	C00-C14	6	19,9	10,1	7,0
C64-C68	4	12,5	2,7	6,6	C81-C96	4	13,2	6,0	4,7
C81-C96	4	12,5	3,4	6,6	C91-C95	3	9,9	4,6	3,5
C45-C49	2	6,3	2,5	3,3	C43-C44	2	6,6	4,5	2,3
C82-C85+C96	2	6,3	2,4	3,3	C45-C49	1	3,3	2,7	1,2
C91-C95	2	6,3	1,0	3,3	C69-C72	1	3,3	1,5	1,2
C00-C14	1	3,1	1,0	1,6	C73-C75	1	3,3	0,8	1,2
C43-C44	1	3,1	0,4	1,6	C82-C85+C96	1	3,3	1,5	1,2
C37-C39	0	0,0	0,0	0,0	C37-C39	0	0,0	0,0	0,0
C40-C41	0	0,0	0,0	0,0	C40-C41	0	0,0	0,0	0,0
C60-C63	0	0,0	0,0	0,0	C50	0	0,0	0,0	0,0
C69-C72	0	0,0	0,0	0,0	C51-C58	0	0,0	0,0	0,0
C73-C75	0	0,0	0,0	0,0	C76-C80	0	0,0	0,0	0,0
D00-D09	0	0,0	0,0	0,0	D00-D09	0	0,0	0,0	0,0
<b>C00-D09</b>	<b>61</b>	<b>191,2</b>	<b>65,9</b>	<b>100,0</b>	<b>C00-D09</b>	<b>86</b>	<b>284,6</b>	<b>126,8</b>	<b>100,0</b>

Powiat opolski									
Kobiety					Mężczyźni				
ICD-10	Liczba	Wsp. surowy	Wsp. stand.	Odsetek	ICD-10	Liczba	Wsp. surowy	Wsp. stand.	Odsetek
C15-C26	23	37,1	13,4	22,5	C15-C26	41	69,6	33,7	32,0
C50	22	35,5	13,7	21,6	C30-C34	30	50,9	28,5	23,4
C51-C58	16	25,8	10,9	15,7	C30-C39	30	50,9	28,5	23,4
C30-C34	14	22,6	9,4	13,7	C33-C34	28	47,5	26,6	21,9
C30-C39	14	22,6	9,4	13,7	C18-C21	24	40,7	18,0	18,8
C33-C34	13	21,0	9,2	12,7	C64-C68	15	25,5	12,0	11,7
C18-C21	8	12,9	4,5	7,8	C76-C80	11	18,7	10,3	8,6
C64-C68	6	9,7	4,1	5,9	C60-C63	9	15,3	6,2	7,0
C81-C96	6	9,7	3,5	5,9	C00-C14	7	11,9	6,3	5,5
C76-C80	5	8,1	2,1	4,9	C81-C96	7	11,9	8,2	5,5
C43-C44	4	6,4	2,7	3,9	C69-C72	5	8,5	4,7	3,9
C69-C72	3	4,8	1,8	2,9	C91-C95	5	8,5	6,9	3,9
C91-C95	3	4,8	1,7	2,9	C40-C41	1	1,7	0,9	0,8
C82-C85+C96	2	3,2	1,6	2,0	C43-C44	1	1,7	0,9	0,8
C00-C14	1	1,6	0,7	1,0	C45-C49	1	1,7	0,9	0,8
C40-C41	1	1,6	0,8	1,0	C37-C39	0	0,0	0,0	0,0
C45-C49	1	1,6	0,7	1,0	C50	0	0,0	0,0	0,0
C37-C39	0	0,0	0,0	0,0	C51-C58	0	0,0	0,0	0,0
C60-C63	0	0,0	0,0	0,0	C73-C75	0	0,0	0,0	0,0
C73-C75	0	0,0	0,0	0,0	C82-C85+C96	0	0,0	0,0	0,0
D00-D09	0	0,0	0,0	0,0	D00-D09	0	0,0	0,0	0,0
<b>C00-D09</b>	<b>102</b>	<b>164,4</b>	<b>63,8</b>	<b>100,0</b>	<b>C00-D09</b>	<b>128</b>	<b>217,3</b>	<b>112,4</b>	<b>100,0</b>
Powiat prudnicki									
Kobiety					Mężczyźni				
ICD-10	Liczba	Wsp. surowy	Wsp. stand.	Odsetek	ICD-10	Liczba	Wsp. surowy	Wsp. stand.	Odsetek
C15-C26	24	87,6	29,6	32,9	C15-C26	20	78,5	37,2	29,0
C51-C58	12	43,8	17,1	16,4	C30-C34	20	78,5	35,7	29,0
C18-C21	11	40,1	18,2	15,1	C30-C39	20	78,5	35,7	29,0
C30-C34	11	40,1	14,0	15,1	C33-C34	17	66,7	32,0	24,6
C30-C39	11	40,1	14,0	15,1	C18-C21	10	39,3	17,4	14,5
C50	11	40,1	14,7	15,1	C60-C63	9	35,3	14,7	13,0
C33-C34	10	36,5	12,4	13,7	C64-C68	8	31,4	12,1	11,6
C64-C68	5	18,2	6,0	6,8	C81-C96	5	19,6	9,8	7,2
C43-C44	4	14,6	6,8	5,5	C00-C14	4	15,7	6,9	5,8
C76-C80	3	10,9	4,3	4,1	C82-C85+C96	3	11,8	5,7	4,3
C69-C72	2	7,3	4,0	2,7	C76-C80	2	7,9	3,7	2,9
C81-C96	1	3,7	0,5	1,4	C45-C49	1	3,9	2,1	1,4
C91-C95	1	3,7	0,5	1,4	C91-C95	1	3,9	2,2	1,4
C00-C14	0	0,0	0,0	0,0	C37-C39	0	0,0	0,0	0,0
C37-C39	0	0,0	0,0	0,0	C40-C41	0	0,0	0,0	0,0
C40-C41	0	0,0	0,0	0,0	C43-C44	0	0,0	0,0	0,0
C45-C49	0	0,0	0,0	0,0	C50	0	0,0	0,0	0,0
C60-C63	0	0,0	0,0	0,0	C51-C58	0	0,0	0,0	0,0
C73-C75	0	0,0	0,0	0,0	C69-C72	0	0,0	0,0	0,0
C82-C85+C96	0	0,0	0,0	0,0	C73-C75	0	0,0	0,0	0,0
D00-D09	0	0,0	0,0	0,0	D00-D09	0	0,0	0,0	0,0
<b>C00-D09</b>	<b>73</b>	<b>266,4</b>	<b>96,9</b>	<b>100,0</b>	<b>C00-D09</b>	<b>69</b>	<b>270,9</b>	<b>122,0</b>	<b>100,0</b>

Powiat strzelecki									
Kobiety					Mężczyźni				
ICD-10	Liczba	Wsp. surowy	Wsp. stand.	Odsetek	ICD-10	Liczba	Wsp. surowy	Wsp. stand.	Odsetek
C15-C26	15	40,6	15,0	24,2	C15-C26	33	93,5	45,5	35,5
C30-C34	14	37,9	15,0	22,6	C30-C34	20	56,7	26,8	21,5
C30-C39	14	37,9	15,0	22,6	C30-C39	20	56,7	26,8	21,5
C33-C34	14	37,9	15,0	22,6	C33-C34	19	53,9	25,3	20,4
C51-C58	12	32,5	12,0	19,4	C18-C21	17	48,2	23,1	18,3
C50	8	21,6	9,9	12,9	C64-C68	13	36,9	18,3	14,0
C18-C21	6	16,2	7,1	9,7	C60-C63	8	22,7	11,0	8,6
C81-C96	6	16,2	4,3	9,7	C76-C80	6	17,0	8,2	6,5
C91-C95	3	8,1	2,0	4,8	C00-C14	3	8,5	4,8	3,2
C64-C68	2	5,4	2,5	3,2	C69-C72	3	8,5	7,4	3,2
C69-C72	2	5,4	2,6	3,2	C81-C96	3	8,5	3,7	3,2
C00-C14	1	2,7	0,5	1,6	C91-C95	3	8,5	3,7	3,2
C43-C44	1	2,7	0,5	1,6	C45-C49	2	5,7	2,7	2,2
C45-C49	1	2,7	2,2	1,6	C43-C44	1	2,8	1,4	1,1
C82-C85+C96	1	2,7	1,5	1,6	C50	1	2,8	1,1	1,1
C37-C39	0	0,0	0,0	0,0	C37-C39	0	0,0	0,0	0,0
C40-C41	0	0,0	0,0	0,0	C40-C41	0	0,0	0,0	0,0
C60-C63	0	0,0	0,0	0,0	C51-C58	0	0,0	0,0	0,0
C73-C75	0	0,0	0,0	0,0	C73-C75	0	0,0	0,0	0,0
C76-C80	0	0,0	0,0	0,0	C82-C85+C96	0	0,0	0,0	0,0
D00-D09	0	0,0	0,0	0,0	D00-D09	0	0,0	0,0	0,0
<b>C00-D09</b>	<b>62</b>	<b>167,7</b>	<b>64,3</b>	<b>100,0</b>	<b>C00-D09</b>	<b>93</b>	<b>263,6</b>	<b>130,9</b>	<b>100,0</b>
m. Opole									
Kobiety					Mężczyźni				
ICD-10	Liczba	Wsp. surowy	Wsp. stand.	Odsetek	ICD-10	Liczba	Wsp. surowy	Wsp. stand.	Odsetek
C15-C26	49	72,3	23,8	28,2	C15-C26	52	87,4	41,8	29,4
C50	34	50,2	15,7	19,5	C30-C39	48	80,6	36,9	27,1
C51-C58	28	41,3	11,9	16,1	C30-C34	47	79,0	35,8	26,6
C30-C39	24	35,4	9,4	13,8	C33-C34	43	72,2	32,6	24,3
C18-C21	23	34,0	10,9	13,2	C18-C21	22	37,0	17,7	12,4
C30-C34	22	32,5	9,0	12,6	C64-C68	20	33,6	17,1	11,3
C33-C34	21	31,0	8,6	12,1	C60-C63	19	31,9	12,1	10,7
C81-C96	11	16,2	7,7	6,3	C81-C96	12	20,2	9,1	6,8
C91-C95	7	10,3	5,4	4,0	C00-C14	8	13,4	6,8	4,5
C64-C68	6	8,9	2,6	3,4	C76-C80	8	13,4	5,8	4,5
C69-C72	6	8,9	2,1	3,4	C91-C95	7	11,8	4,5	4,0
C00-C14	4	5,9	1,8	2,3	C43-C44	4	6,7	3,0	2,3
C43-C44	4	5,9	1,8	2,3	C69-C72	4	6,7	3,0	2,3
C76-C80	4	5,9	1,7	2,3	C82-C85+C96	4	6,7	4,0	2,3
C73-C75	3	4,4	0,9	1,7	C37-C39	1	1,7	1,1	0,6
C82-C85+C96	3	4,4	1,9	1,7	C40-C41	1	1,7	0,6	0,6
C37-C39	2	3,0	0,5	1,1	C45-C49	1	1,7	3,4	0,6
C40-C41	0	0,0	0,0	0,0	C50	0	0,0	0,0	0,0
C45-C49	0	0,0	0,0	0,0	C51-C58	0	0,0	0,0	0,0
C60-C63	0	0,0	0,0	0,0	C73-C75	0	0,0	0,0	0,0
D00-D09	0	0,0	0,0	0,0	D00-D09	0	0,0	0,0	0,0
<b>C00-D09</b>	<b>174</b>	<b>256,9</b>	<b>79,6</b>	<b>100,0</b>	<b>C00-D09</b>	<b>177</b>	<b>297,4</b>	<b>139,4</b>	<b>100,0</b>

		Numer w KRN	
<b>MZ/N-1a KARTA ZGŁOSZENIA NOWOTWORU ZŁOŚLIWEGO</b>			
1. Nazwa i adres jednostki—pieczętka z numerem REGON		2. REGON (cz. I resort. kodu identyf.)	
		3. PESEL	
		4. Data urodzenia	
		dzień      miesiąc      rok	
		5. Płeć <input type="checkbox"/> mężczyzna <input type="checkbox"/> kobieta	
6. Obywatelstwo <input type="checkbox"/> polskie <input type="checkbox"/> obcokrajowiec		Kraj pochodzenia	
7. Nazwisko			
8. Imię			
<b>ADRES</b>			
9. Miejscowość		10. Kod pocztowy	
11. Ulica, nr domu, nr mieszkania		12. Kod TERYT	
13. Województwo		14. Powiat	
		15. Gmina	
16. Ukończona szkoła <input type="checkbox"/> bez wykształcenia <input type="checkbox"/> podstawowa <input type="checkbox"/> gimnazjum <input type="checkbox"/> zasadnicza zawodowa <input type="checkbox"/> średnia <input type="checkbox"/> policealna <input type="checkbox"/> wyższa			
17. DATA ROZPOZNANIA			
dzień      miesiąc      rok			
DATA PRZYJĘCIA		21. DATA ZGONU	
18. do ambulatorium		dzień      miesiąc      rok	
19. do szpitala		22. Miejsce zgonu	
20. Data wypisu		23. Przyczyna zgonu	
dzień      miesiąc      rok		24. Kod przyczyny zgonu ICD-10	
		<input type="checkbox"/> szpital <input type="checkbox"/> nowotwór      wyjściowa	
		<input type="checkbox"/> dom <input type="checkbox"/> inna      wtórna	
		<input type="checkbox"/> inne      bezpośrednia	
<b>25. ROZPOZNANIE KLINICZNE: ICD-10</b>		26. Rozpoznanie histopatologiczne	
Opis i lokalizacja nowotworu: .....		27. Kod histopat.	
.....		<input type="checkbox"/> Nie pobrano materiału do badania	
.....		<input type="checkbox"/> Pobrano wycinek (badanie w toku)	
.....		<input type="checkbox"/> Wynik negatywny (nie potwierdzono nowotworu)	
.....		<input type="checkbox"/> Wynik pozytywny (potwierdzono nowotwór)	
28. Nowotwór <input type="checkbox"/> pojedynczy <input type="checkbox"/> mnogi <input type="checkbox"/> przerzut		Typ histologiczny: .....	
29. Miejsce przerzutu: .....		.....	
30. Data przerzutu		.....	
dzień      miesiąc      rok		.....	
31. Strona ciała <input type="checkbox"/> prawa <input type="checkbox"/> lewa <input type="checkbox"/> obie strony		34. Stopień zaawansowania	
32. Kod zaawansowania TNM (7 rewizja)		<input type="checkbox"/> Stopień 0 (Tis)	
<input type="checkbox"/> TIS      T      N      M		<input type="checkbox"/> Stopień I <input type="checkbox"/> IA <input type="checkbox"/> IB <input type="checkbox"/> IC	
33. Inne klasyfikacje zaawansowania .....		<input type="checkbox"/> Stopień II <input type="checkbox"/> IIA <input type="checkbox"/> IIB <input type="checkbox"/> IIC	
(np. FIGO, Clark/Breslow, Astler-Coller, Ann Arbor, Gleason)		<input type="checkbox"/> Stopień III <input type="checkbox"/> IIIA <input type="checkbox"/> IIIB <input type="checkbox"/> IIIC	
Wynik		<input type="checkbox"/> Stopień IV <input type="checkbox"/> IVA <input type="checkbox"/> IVB <input type="checkbox"/> IVC	
36. Inne podstawy rozpoznania		37. Leczenie skojarzone	
<input type="checkbox"/> cytologia <input type="checkbox"/> operacja wywiad.		<input type="checkbox"/> radioter.+chemioter.	
<input type="checkbox"/> markery nowotw. <input type="checkbox"/> badanie kliniczne		<input type="checkbox"/> chirurgia+chemioter.	
<input type="checkbox"/> endoskopia <input type="checkbox"/> sekcja		<input type="checkbox"/> radioter.+chemioter.+chirurgia	
<input type="checkbox"/> radiologia <input type="checkbox"/> tylko akt zgonu		<input type="checkbox"/> radioter.+chirurgia	
<input type="checkbox"/> inne bad. obraz. <input type="checkbox"/> skryning      tura .....		Data rozpoczęcia:      -      -      -	
		dzień      miesiąc      rok	
39. Dla raka piersi (C50, D05)		<input type="checkbox"/> lecz. nieskojarzone (wypełnić pkt 36)	
<input type="checkbox"/> mastektomia <input type="checkbox"/> leczenie oszczędzające		38. Leczenie nieskojarzone	
		Możliwe zaznaczenie kilku pól      dzień - miesiąc - rok	
		<input type="checkbox"/> chirurgia	
		<input type="checkbox"/> radioterapia	
		<input type="checkbox"/> chemioterapia	
		<input type="checkbox"/> hormonoterapia	
		<input type="checkbox"/> immunoterapia	
		<input type="checkbox"/> ter. celowana	
		<input type="checkbox"/> przeszczep	
		<input type="checkbox"/> inne .....	
40. Rodzaj leczenia <input type="checkbox"/> radykalne <input type="checkbox"/> paliatywne <input type="checkbox"/> objawowe <input type="checkbox"/> skierowany na leczenie <input type="checkbox"/> brak zgody na leczenie		41. Data wypełnienia	
		dzień      miesiąc      rok	
42. Nr PWZ lekarza		43. Podpis i pieczętka lekarza .....	
Identyfikator osoby wprowadzającej			

## INSTRUKCJA WYPEŁNIANIA KARTY ZGŁOSZENIA NOWOTWORU ZŁOŚLIWEGO

### Zasady Ogólne

Karta Zgłoszenia Nowotworu Złośliwego MZ/N-1a służy do zgłaszania wykrytych przypadków nowotworów złośliwych oraz raka *in situ* przez placówki publicznej i niepublicznej służby zdrowia na terenie całego kraju.

Kartę należy wypełniać:

- przy pierwszym rozpoznaniu lub podejrzeniu nowotworu,
- przy tych wizytach kontrolnych, w czasie których zostały stwierdzone istotne zmiany mające związek z: diagnozą (zmiana lub doprecyzowanie rozpoznania, stwierdzenie kolejnego nowotworu); leczeniem (podjęcie i zakończenie leczenia, wdrożenie innego leczenia); postępem choroby (stwierdzenie przerzutów, nawrotu, progresji lub transformacji choroby).
- na podstawie aktu zgonu, jeśli przyczyną zgonu był nowotwór złośliwy.

Zgłoszeniu podlegają choroby nowotworowe oznaczone w X rewizji Międzynarodowej Statystycznej Klasyfikacji Chorób i Problemów Zdrowotnych numerami C00-C97, D00-D09 oraz D37-D48 (nowotwory o niepewnym lub nieznanym charakterze).

### ZASADY WYPEŁNIANIA KARTY

Kartę należy wypełniać czytelnie czarnym lub niebieskim długopisem, używając drukowanych liter, a pola kodowe zaznaczać **symbolem X** wewnątrz obszaru pola.

**Pola oznaczone szarym kolorem można pozostawić niewypełnione (nr 12, 25, 27).**

Pole 1. Należy wstawić nazwę lub stempel jednostki zgłaszającej.

Pole 2. Należy wpisać część I resortowego kodu identyfikacyjnego (REGON).

Pole 3. Należy wpisać pełny numer PESEL.

Pole 4. Należy wpisać datę urodzenia według ustalonego formatu: dd-mm-rrrr.

Pole 5. Należy zaznaczyć znakiem X odpowiednią płeć.

Pole 6. W przypadku obywateli innych krajów niż Polska, należy wpisać kraj pochodzenia

Pole 7. Należy wpisać aktualne nazwisko pacjenta.

Pole 8. Należy wpisać imię (imiona) pacjenta.

Pole 9. Należy wpisać miejscowość, w której pacjent jest zameldowany na stałe.

Pole 10. Należy wpisać kod pocztowy miejsca zamieszkania pacjenta.

Pole 11. Należy wpisać ulicę, nr domu i mieszkania pacjenta w miejscu zameldowania.

Pole 12. Nie wypełniać (wypełnia właściwy rejestr onkologiczny).

Pole 13. Należy wpisać województwo, w którym leży miejscowość.

Pole 14. Należy wpisać powiat, w którym leży miejscowość.

Pole 15. Należy wpisać gminę, w której leży miejscowość.

Pole 16. Należy zaznaczyć znakiem X ukończoną przez pacjenta szkołę.

Pole 17. Należy wpisać datę rozpoznania nowotworu według ustalonego formatu: dd-mm-rrrr.

Pole 18. Należy wpisać datę porady ambulatoryjnej według ustalonego formatu: dd-mm-rrrr.

Pole 19. Należy wpisać datę przyjęcia do szpitala według ustalonego formatu: dd-mm-rrrr.

Pole 20. Należy wpisać datę wypisu ze szpitala według ustalonego formatu: dd-mm-rrrr.

Pole 21. Należy wpisać datę zgonu pacjenta według ustalonego formatu: dd-mm-rrrr.

Pole 22. Należy zaznaczyć znakiem X miejsce zgonu pacjenta (hospicjum należy do kategorii „inne”).

Pole 23. Należy zaznaczyć znakiem X przyczynę zgonu pacjenta.

Pole 24. Należy podać przyczynę zgonu w klasyfikacji ICD-10: wyjściową, wtórną i bezpośrednią.

Pole 25. Pola kodowego nie wypełniać. W miejscu na opis należy wpisać rozpoznanie kliniczne z dokładnym umiejscowieniem nowotworu (także tkanki krwiotwórczej i układu chłonnego), precyzując czy chodzi o umiejscowienie pierwotne, czy przerzut, a pierwotny punkt wyjścia nowotworu jest nieznan.

Pole 26. Jeżeli chory nie miał badania histopatologicznego, w polu należy zakreślić „nie pobrano materiału do badania”. Jeżeli nie otrzymano jeszcze wyniku badania, należy zakreślić „pobrano wycinek - badanie w toku”. Jeżeli wynik badania był ujemny, należy zakreślić „wynik negatywny”, jeśli zaś badanie potwierdziło występowanie nowotworu, należy podać pełne rozpoznanie histopatologiczne lub zakreślić „wynik pozytywny”. W przypadku potwierdzenia nowotworu należy wpisać (słownie) typ histologiczny.

Pole 27. Pola kodowego nie wypełniać.

Pole 28. Należy zaznaczyć, czy rozpoznany nowotwór jest pierwszym nowotworem, czy jest to kolejny różny histologicznie nowotwór. W wypadku przerzutu zakreślić pole przerzut.

Pole 29. Wpisać (słownie) miejsce przerzutu nowotworu.

Pole 30. Wpisać datę wykrycia przerzutu.

Pole 31. W przypadku nowotworów umiejscowionych w narządach parzystych należy podać stronę ciała pacjenta, po której znajduje się nowotwór.

Pole 32. Należy wpisać kod zaawansowania choroby nowotworowej według klasyfikacji TNM wersja 7.

Pole 33. Jeśli istnieje specyficzna dla nowotworu klasyfikacja zaawansowania i znany jest jej wynik, należy wpisać nazwę klasyfikacji, w której określono stadium zaawansowania oraz wynik (np. klasyfikacja FIGO dla nowotworów ginekologicznych (C51-C58), Ann Arbor dla chłoniaków (C81-C85), Astler- Coller dla jelita grubego (C18-C20), Breslow/Clark dla czerniaka (C43) lub sumę Gleasona dla raka gruczołu krokowego (C61).

Pole 34. Należy określić stopień zaawansowania według klasyfikacji TNM wersja 7.

Pole 35. Jeśli diagnostyka TNM nie jest możliwa, należy określić stadium zaawansowania choroby według podanych kategorii.

Pole 36. Jeżeli nie wykonano badania histopatologicznego, należy zakreślić, jakie inne badania były podstawą rozpoznania nowotworu.

Wskazywanie innych badań, których rezultat nie posiada istotnej wartości diagnostycznej, jest niecelowe. W przypadku wykrycia nowotworu w badaniu skryningowym, należy podać turę badania. Możliwe jest zaznaczenie kilku pól.

Pole 37. Należy określić, jakie metody leczenia skojarzonego zastosowano u pacjenta (kolejność nieistotna) oraz datę wykonania badania.

Pole 38. Należy zakreślić, jakiemu leczeniu przeciwnowotworowemu nieskojarzonemu poddano dotychczas pacjenta (operacja wywiadowcza nie jest leczeniem chirurgicznym). Przy każdej metodzie należy wpisać datę rozpoczęcia leczenia. Możliwe jest zaznaczenie kilku pól.

Pole 39. W przypadku raka piersi (C50, D05) podać, czy chirurgia obejmowała mastektomię czy leczenie oszczędzające (np. kwadrantektomia).

Pole 40. Należy określić rodzaj leczenia, zaznaczając jedną z przewidzianych w karcie możliwości.

Pole 41. Należy wpisać datę wypełnienia karty według formatu: dd-mm-rrrr.

Pole 42. Numer PWZ lekarza wypełniającego kartę.

Pole 43. Czytelny podpis i pieczęć lekarza.



## **Opolskie Centrum Onkologii** <sup>®</sup>

im. prof. Tadeusza Koszarowskiego w Opolu

45-060 Opole, ul. Katowicka 66a

Sekretariat:

tel. 77 441 6001

fax 77 441 6003

email: sekretariat@onkologia.opole.pl

**Nr XX • ISSN 1897-676X • Opole 2023**